

**Thị trường thế giới**

**1D**

Dow Jones	34,634	0.38%
S&P 500	4,320	0.52%
Nikkei	28,783	0.27%
Shanghai	3,519	-1.95%
Hang Sheng	28,268	-1.94%
FTSE 100	7,160	0.48%
VIX	15	-0.19%

**Thị trường Việt Nam**

**VN-Index**

**VN30**

VN-Index	1,420.3	1,554.6
1D	0.23%	0.61%
YTD	28.66%	45.18%
GTGD (tỷ VND)	26,040	13,341
Vốn hoá (tỷ VND)	5,317,651	3,757,739
NĐTNN (tỷ VND)	1,932.86	1,925.11
Tự doanh (tỷ VND)	-548.57	-502.45
P/E	19.3	17.4
P/B	2.9	3.3

**Lợi suất TPCP**

**YTD**

Việt Nam 3 tháng	0.37%	44.0%
Việt Nam 3 năm	0.89%	5.3%
Việt Nam 10 năm	2.28%	-1.7%
Mỹ 3 tháng	0.03%	-39.1%
Mỹ 2 năm	0.25%	112.6%
Mỹ 10 năm	1.45%	58.9%

**Giá hàng hoá**

**1D**

Dầu Brent (USD/thùng)	75.8	-0.08%
Vàng (USD/ounce)	1,778	0.08%

**Tỷ giá**

**1D**

USD/VND	23,005	0.05%
EUR/VND	27,205	0.26%
JPY/VND	20,618	0.07%
CNY/VND	3,548	0.29%

**Lãi suất liên ngân hàng**

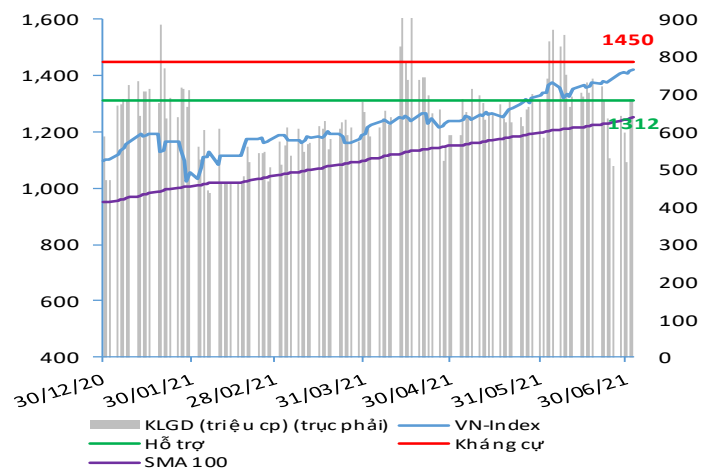
**YTD**

Qua đêm	0.87%	914.0%
1 tuần	1.07%	840.4%
2 tuần	1.15%	618.8%
1 tháng	1.32%	339.0%

**NHẬN ĐỊNH VÀ KHUYẾN NGHỊ**

Hệ thống đánh giá và phân loại trạng thái diễn biến của CTS ghi nhận thị trường trong phiên giao dịch 02/07/2021 tương ứng với diễn biến tăng giá mạnh. Xét trong ngắn hạn T+3, chỉ số VN-Index tiếp tục duy trì dư địa tăng điểm sau khi kiểm tra ngưỡng hỗ trợ 1,400 điểm thành công mặc dù áp lực điều chỉnh vẫn đang có dấu hiệu lớn dần lên. Ở một diễn biến khác, khối ngoại trong phiên giao dịch này đã quay lại và mua ròng mạnh với tổng giá trị mua ròng khoảng 1,935 tỷ đồng. Xét về các diễn biến dài hạn hơn như T+50, nhìn chung chỉ số VN-Index vẫn đang duy trì xu hướng tăng điểm tích cực trong bối cảnh đường EMA 50 vẫn đang hướng lên trên khả quan cùng với việc chỉ số VN-Index vẫn đang giao dịch bên trên đường trung bình động này với ngưỡng hỗ trợ trung hạn tại 1,325 điểm. Theo đó, nhà đầu tư được khuyến nghị gia tăng tỷ trọng giải ngân vào nhóm cổ phiếu thép, chứng khoán, ngân hàng và bất động sản với kỳ vọng KQKD Quý 2 nổi trội cho mục tiêu ngắn hạn của chỉ số VN-Index tại ngưỡng 1,445 - 1,450 điểm trong bối cảnh chỉ số VN-Index đã có nhịp kiểm tra nền hỗ trợ 1,400 điểm thành công. Bên cạnh đó, nhóm cổ phiếu xuất khẩu như thủy sản và dệt may cũng sẽ là một lựa chọn khá hấp dẫn đón sóng báo cáo Quý 2 sắp tới.

**VN-INDEX**



ĐIỂM ĐÁNH GIÁ VN-INDEX 02/07/2021

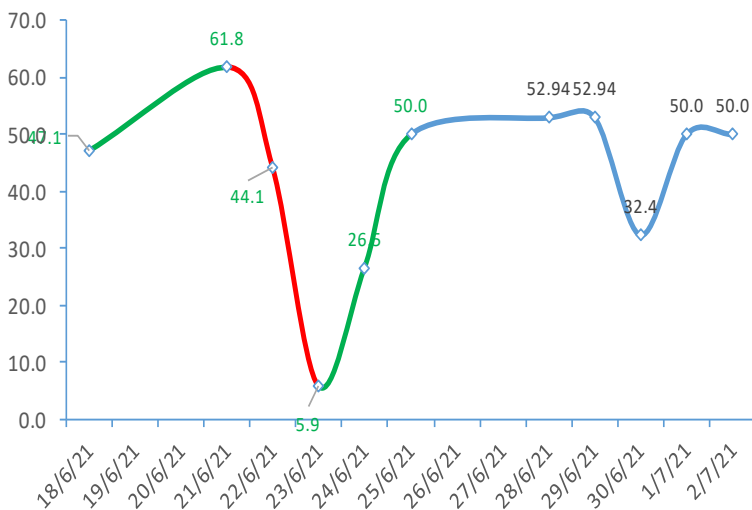
Nhóm chỉ báo	Chỉ báo	Điểm
Xu hướng	EMA (3); EMA (10) & SMA (20)	9
Định hướng & Sức mạnh xu hướng	DMI & ADX	2
	RSI (14)	2
	MFI (14)	2
Dao động & Động lượng	Stochastic (14,3,3)	0
	MACD (12,26,9)	3
	CMF	-2
Khối lượng	OBV	2
	Volume	0
Độ rộng	Advance - Decline	-1

Điểm đánh giá chung 50.00

Nhận Định

Diễn biến tăng giá mạnh

ĐIỂM ĐÁNH GIÁ VN-INDEX 10 PHIÊN GIAO DỊCH:



ĐIỂM ĐÁNH GIÁ CỔ PHIẾU VN30 02/07/2021

STT	Mã CK	Điểm	Trạng thái
1	BID	90.9	Tăng giá rất mạnh
2	BVH	78.6	Tăng giá rất mạnh
3	CTG	87.8	Tăng giá rất mạnh
4	FPT	56.8	Tăng giá mạnh
5	GAS	78.8	Tăng giá rất mạnh
6	HDB	66.0	Tăng giá mạnh
7	HPG	75.0	Tăng giá rất mạnh
8	MBB	68.9	Tăng giá mạnh
9	MSN	55.8	Tăng giá mạnh
10	MWG	63.4	Tăng giá mạnh
11	PLX	77.7	Tăng giá rất mạnh
12	PNJ	59.0	Tăng giá mạnh
13	POW	65.7	Tăng giá mạnh
14	REE	58.7	Tăng giá mạnh
15	SSI	81.1	Tăng giá rất mạnh
16	STB	76.6	Tăng giá rất mạnh
17	TCB	74.1	Tăng giá mạnh
18	VCB	82.0	Tăng giá rất mạnh
19	VHM	49.5	Tăng giá
20	VIC	49.9	Tăng giá
21	VJC	54.5	Tăng giá mạnh
22	VNM	46.3	Tăng giá
23	VPB	86.2	Tăng giá rất mạnh
24	VRE	69.6	Tăng giá mạnh

THANG ĐIỂM ĐÁNH GIÁ

< -75 <

< -50 <

< -25 <

0

< +25 <

< +50 <

< +75 <

Giảm giá rất mạnh

Giảm giá mạnh

Giảm giá

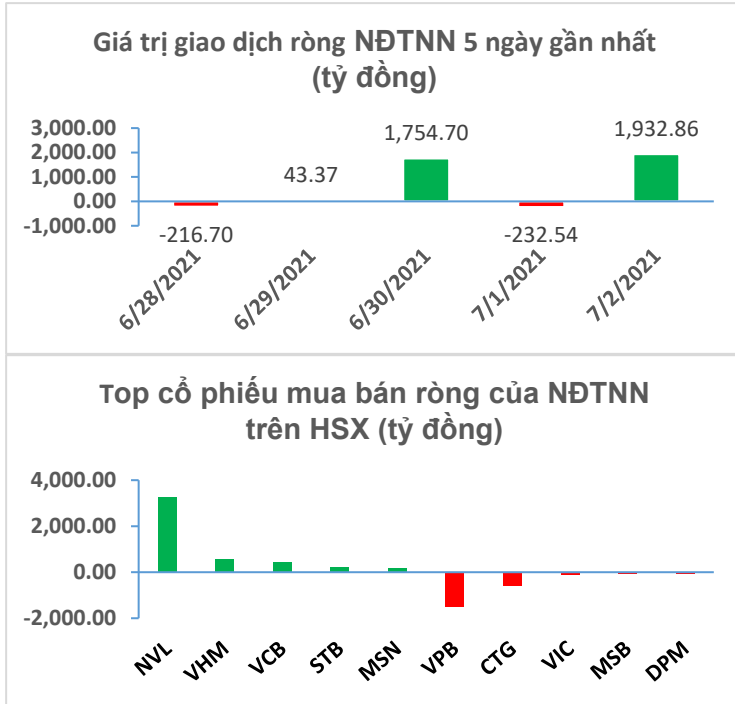
Đi ngang

Tăng giá

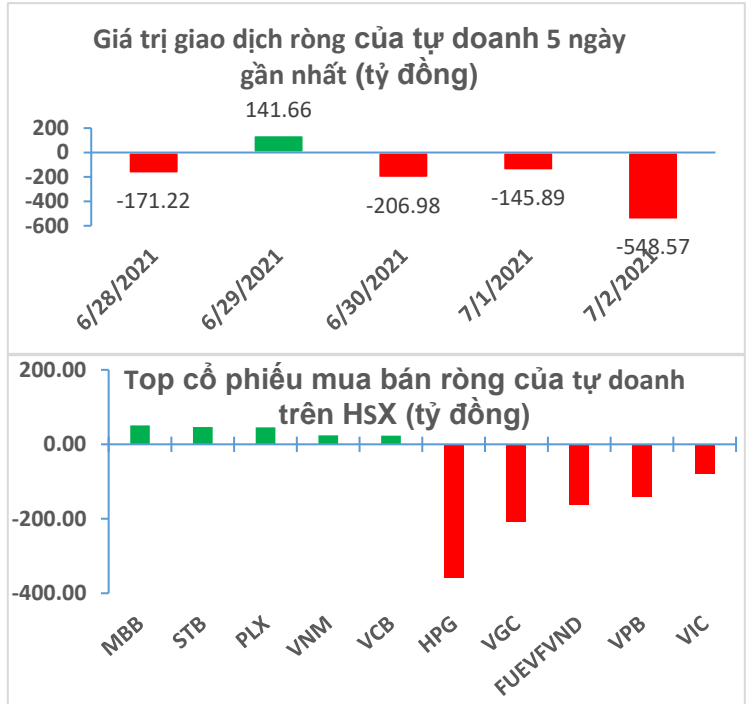
Tăng giá mạnh

Tăng giá rất mạnh

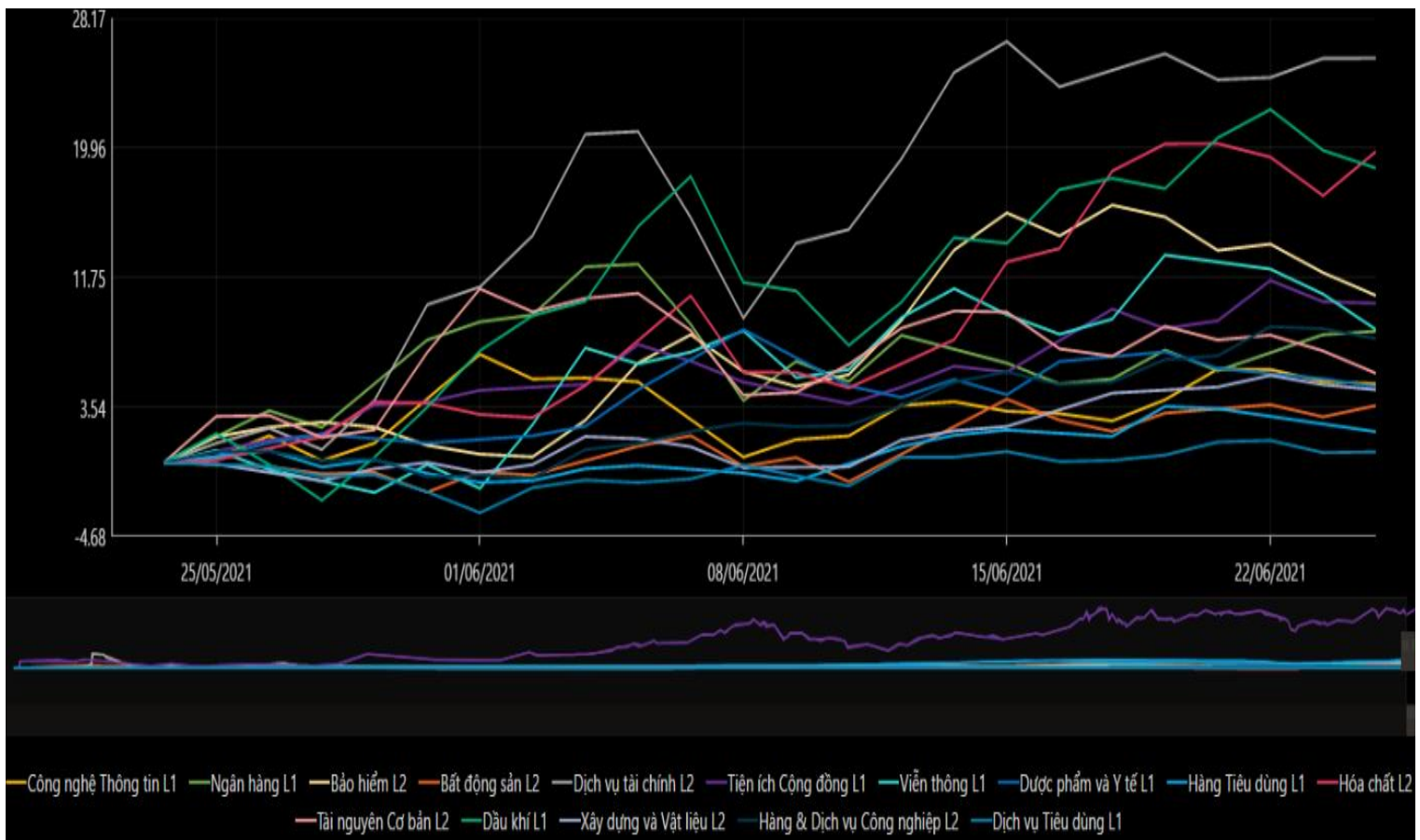
## GIAO DỊCH KHỐI NGOẠI



## GIAO DỊCH TỰ DOANH



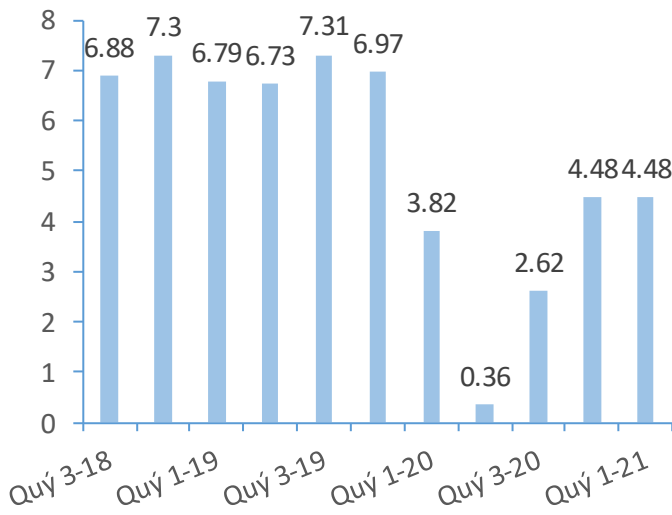
## BIẾN ĐỘNG NHÓM NGÀNH TRONG TUẦN GIAO DỊCH 28/06 – 02/07/2021



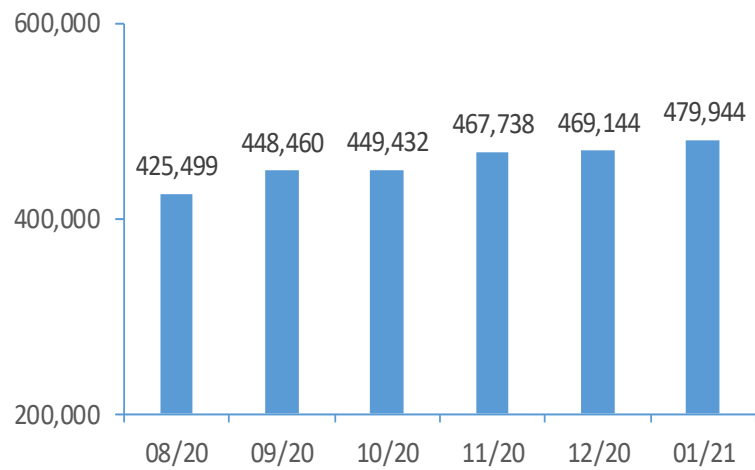
Nguồn: Bloomberg, Fiinpro

## CHỈ SỐ KINH TẾ VĨ MÔ

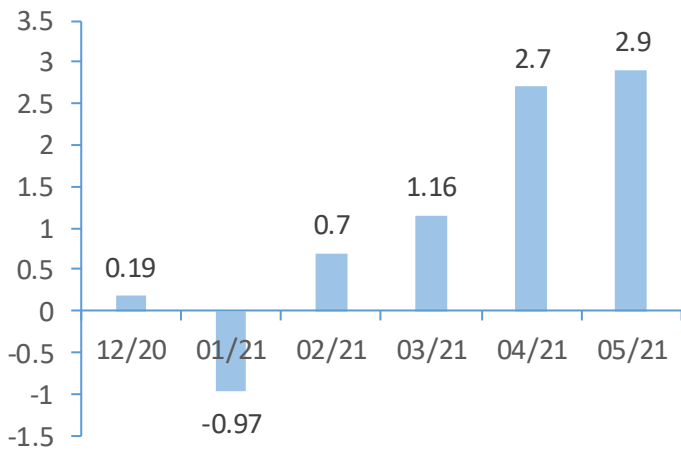
**Tăng trưởng GDP Việt Nam (%)**



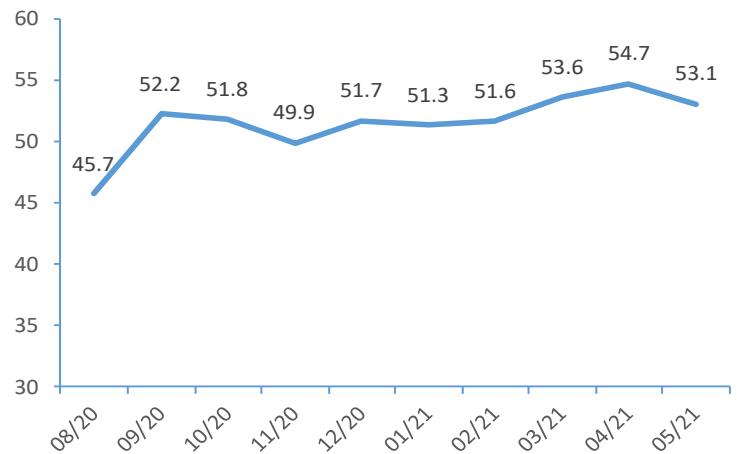
**Tổng mức bán lẻ hàng hoá (tỷ VND)**



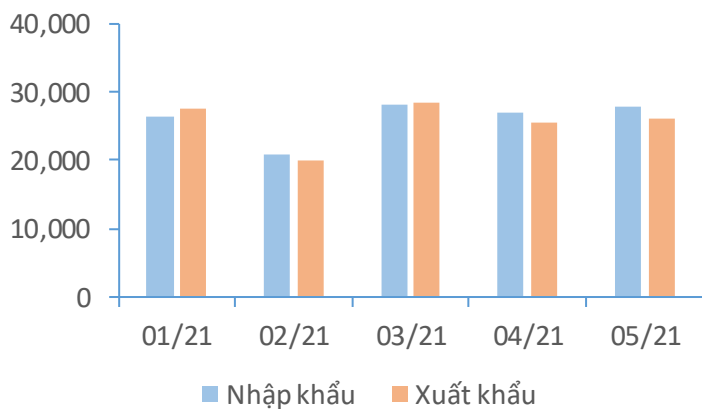
**CPI Việt Nam (%)**



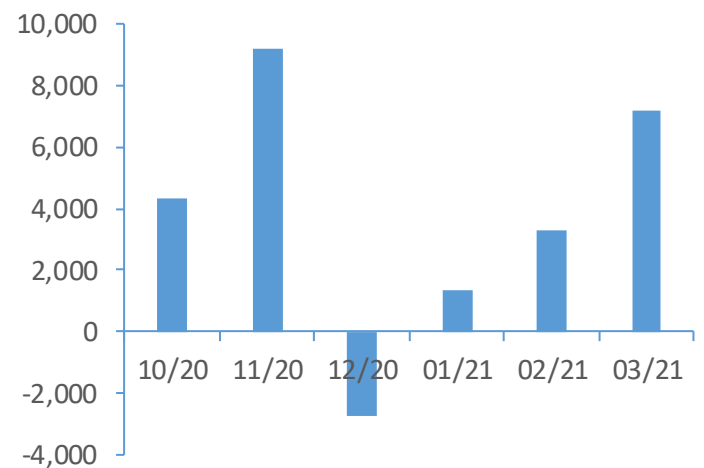
**PMI**



**Giá trị xuất nhập khẩu của Việt Nam (triệu USD)**



**Tổng vốn FDI đăng ký triệu USD)**



TIN KINH TẾ TÀI CHÍNH

Điểm tin

Nội dung

Giá dầu thế giới lên mức cao nhất gần 3 năm

Giá dầu tăng khoảng 2% do các nhà sản xuất OPEC+ có thể tăng sản lượng chậm hơn dự kiến trong những tháng tới, trong khi nhu cầu nhiên liệu toàn cầu đang tăng khiến nguồn cung khan hiếm. Kết phiên, giá dầu Brent tăng 1.6% lên 75,84 USD/thùng trong khi giá dầu WTI tăng 2.4% lên 75,23 USD/thùng.

Chỉ số CPI tháng 6 tại Hàn Quốc tăng chậm hơn dự báo

Chỉ số CPI tháng 6 của Hàn Quốc tăng 2.4% so với cùng kỳ năm trước, theo số liệu công bố hôm nay, thấp hơn so với dự báo tăng 2.5% từ giới phân tích. Cụ thể, giá các sản phẩm nông nghiệp, chăn nuôi và thủy sản tăng 10.4%, xăng dầu tăng 19.9%.

Sản lượng và giá thép tại Trung Quốc có xu hướng giảm trong tháng 7

Các đơn đặt hàng, sản lượng và giá thép của Trung Quốc đều có xu hướng đi xuống trong tháng 7 dù tồn kho thép sẽ tiếp tục tăng do nhu cầu sử dụng yếu đi theo mùa, theo thông tin từ S&P Global Platts. Cụ thể, dự trữ thép cán nóng đã tăng lên 3,78 triệu tấn vào ngày 24/6, tăng so với 3,5 triệu tấn so với 1 tháng trước đó. Dự trữ thép cây là 7,63 triệu tấn vào ngày 24/6, so với 7,47 triệu tấn vào 24/5, theo dữ liệu của Hiệp hội Sắt Thép Trung Quốc.

Xuất khẩu thủy sản ghi nhận kim ngạch 4,1 tỷ USD trong nửa đầu năm

Theo Hiệp hội Chế biến và Xuất khẩu thủy sản Việt Nam (VASEP), sự hồi phục nhu cầu tại 2 thị trường lớn Mỹ và EU cùng việc đẩy mạnh xuất khẩu sang các thị trường tiềm năng đã mang lại kim ngạch xuất khẩu thủy sản trên 4,1 tỷ USD. Trong đó, xuất khẩu trong tháng 6/2021 tiếp tục tăng 20% so với cùng kỳ năm ngoái, đạt 865 triệu USD.

HOSE vận hành hệ thống mới do FPT cung cấp từ ngày 05/07

Theo văn bản từ UBCKNN, Bộ Tài chính số 3277/UBCKNN-PTTT gửi Sở GDCK Tp.HCM (HoSE), Bộ chấp thuận kiến nghị của Sở về việc đưa giải pháp xử lý sự cố hệ thống giao dịch tại HoSE bằng cách sử dụng phần mềm của Sở GDCK Hà Nội do Tập đoàn FPT cung cấp (giải pháp xử lý sự cố giao dịch) vào vận hành chính thức từ ngày 5/7/2021.

## TIN DOANH NGHIỆP

Mã CK	Điểm tin	Nội dung
CNG	Công bố số liệu ước tính KQKD quý II/2021	CNG công bố sơ kết tình hình kinh doanh quý II/2021 với sản lượng khí CNG đạt 75,25 triệu m <sup>3</sup> , bằng 116% kế hoạch quý, doanh thu đạt 814,3 tỷ đồng, bằng 129% kế hoạch quý và lợi nhuận trước thuế đạt 29,55 tỷ đồng, bằng 182% kế hoạch quý II/2021.
YEG	Thông báo chuyển nhượng cổ phần tại công ty con	HĐQT đã thông qua việc chuyển nhượng 51% cổ phần có quyền biểu quyết tại CTCP Công nghệ Thương mại Giga với giá trị không thấp hơn giá trị sổ sách tại báo cáo tài chính gần nhất.
VDS	Thông báo trả cổ tức năm 2020	Ngày 08/7 là ngày giao dịch không hưởng quyền trả cổ tức 2020, ngày đăng ký cuối cùng là 09/7. Theo đó, cổ tức sẽ được trả bằng cổ phiếu theo tỷ lệ 20:1, tương ứng VDS sẽ phát hành thêm hơn 5 triệu cổ phiếu mới trong đợt này.
DHC	Thông báo góp vốn vào công ty con	DHC thông báo sẽ góp thêm 60 tỷ đồng, nâng tổng số vốn góp của Đông Hải Bến Tre tại công ty con là Công ty TNHH MTV Bao bì Bến Tre lên 150 tỷ đồng, chiếm 100% vốn điều lệ. Thời gian góp vốn vào tháng 7/2021.
VIC	Thông báo kết quả giao dịch của quỹ ngoại	Vinpearl đã chuyển quyền sở hữu hơn 57,6 triệu cổ phiếu VIC cho Deutsche Bank AG London (9,3 triệu cổ phiếu) và Credit Suisse (Hong Kong) Limited (48,3 triệu cổ phiếu). Giao dịch chuyển quyền sở hữu cổ phiếu VIC vào ngày 30/6 qua Trung tâm Lưu ký Chứng khoán Việt Nam (VSD).
DBC	Công bố BCTC quý II/2021	DBC đã có đánh giá tình hình kinh doanh quý 2 cũng như 6 tháng đầu năm 2021. Ghi nhận, doanh thu quý 2/2021 đạt 3,812 tỷ đồng, tăng 40%. Khấu trừ chi phí lợi nhuận sau thuế Công ty đạt 214 tỷ đồng, giảm mạnh chỉ bằng phân nửa so với cùng kỳ năm 2020 (đạt hơn 401 tỷ đồng).

Nguồn: CTS tổng hợp

## TUYÊN BỐ MIỄN TRÁCH NHIỆM

Bản quyền năm 2021 thuộc về Công ty Cổ phần Chứng khoán Ngân hàng Công thương Việt Nam (VietinBank Securities). Những thông tin sử dụng trong báo cáo được thu thập từ những nguồn đáng tin cậy và VietinBank Securities không chịu trách nhiệm về tính chính xác của chúng. Quan điểm thể hiện trong báo cáo này là của (các) tác giả và không nhất thiết liên hệ với quan điểm chính thức của VietinBank Securities. Không một thông tin cũng như ý kiến nào được viết ra nhằm mục đích quảng cáo hay khuyến nghị mua/bán bất kỳ chứng khoán nào. Báo cáo này không được phép sao chép, tái bản bởi bất kỳ cá nhân hoặc tổ chức nào khi chưa được phép của VietinBank Securities.

## LIÊN HỆ

Hội Sở VietinBank Securities:

306 Bà Triệu, Quận Hai Bà Trưng, Hà Nội.

Tel: +84.24.3974.1771 – Fax: +84.24.3974.1760

Website: [www.cts.vn](http://www.cts.vn)

Hotline: 1900.58.88.66