

Thị trường thế giới

1D

Dow Jones	34,682	0.30%
S&P 500	4,358	0.34%
Nikkei	28,118	-0.88%
Shanghai	3,526	-0.79%
Hang Sheng	27,153	-2.89%
FTSE 100	7,040	-1.55%
VIX	20	23.21%

Thị trường Việt Nam

VN-Index

VN30

VN-Index	1,347.1	1,494.4
1D	-2.00%	-1.76%
YTD	24.53%	42.07%
GTGD (tỷ VND)	25,709	15,116
Vốn hoá (tỷ VND)	5,212,655	3,700,090
NĐTNN (tỷ VND)	789.73	680.68
Tự doanh (tỷ VND)	-41.56	-140.59
P/E	19.0	17.0
P/B	2.8	3.2

Lợi suất TPCP

YTD

Việt Nam 3 tháng	0.32%	27.9%
Việt Nam 3 năm	0.85%	0.6%
Việt Nam 10 năm	2.25%	-3.0%
Mỹ 3 tháng	0.04%	-30.4%
Mỹ 2 năm	0.20%	65.4%
Mỹ 10 năm	1.25%	37.4%

Giá hàng hoá

1D

Dầu Brent (USD/thùng)	72.8	-0.82%
Vàng (USD/ounce)	1,812	0.57%

Tỷ giá

1D

USD/VND	23,017	-0.02%
EUR/VND	27,233	-0.28%
JPY/VND	20,946	-0.82%
CNY/VND	3,549	0.33%

Lãi suất liên ngân hàng

YTD

Qua đêm	0.77%	797.7%
1 tuần	0.91%	696.5%
2 tuần	1.01%	532.5%
1 tháng	1.19%	297.3%

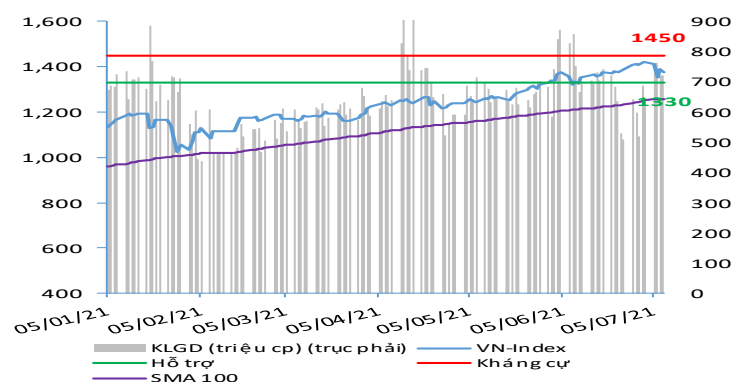
NHẬN ĐỊNH VÀ KHUYẾN NGHỊ

Hệ thống đánh giá và phân loại trạng thái diễn biến của CTS ghi nhận thị trường trong phiên giao dịch 09/07/2021 tương ứng với diễn biến giá giảm mạnh.

Xét trong ngắn hạn T+3, chỉ số VN-Index ghi nhận diễn biến áp lực điều chỉnh trong cả phiên giao dịch và càng có chiều hướng gia tăng về cuối phiên ATC trong bối cảnh áp lực điều chỉnh là dàn trải đều trên hầu hết các nhóm ngành cổ phiếu ngoại trừ nhóm bán lẻ là cho thấy diễn biến tích cực ngược với thị trường. Đáng chú ý hơn, khối ngoại trong phiên giao dịch này đã tiếp tục mua ròng rất tích cực với tổng giá trị gần 680 tỷ đồng.

Chỉ số VN-Index đang ở khá gần ngưỡng hỗ trợ trung hạn 1,335 điểm và đã điều chỉnh khoảng gần 6% tính từ mức điểm cao nhất 1,424 điểm được xác lập vào đầu tháng 07. Theo đó, nhà đầu tư có thể cân nhắc gia tăng tỷ trọng giải ngân trong bối cảnh chỉ số VN-Index kiểm tra ngưỡng hỗ trợ trung hạn 1,335 điểm thành công với sự chú ý vào nhóm vào nhóm cổ phiếu thép, chứng khoán, ngân hàng và bất động sản cho mục tiêu kỳ vọng của chỉ số VN-Index tại ngưỡng 1,450 điểm. Bên cạnh đó, nhóm cổ phiếu thủy sản và dệt may cũng sẽ là một sự lựa chọn khả quan với kỳ vọng KQKD cải thiện tích cực trong Quý 2

VN-INDEX



ĐIỂM ĐÁNH GIÁ VN-INDEX 09/07/2021

Nhóm chỉ báo	Chỉ báo	Điểm
Xu hướng	EMA (3); EMA (10) & SMA (20)	-6
Định hướng & Sức mạnh xu hướng	DMI & ADX	-1
	RSI (14)	-3
	MFI (14)	-1
	Stochastic (14,3,3)	-2
Dao động & Động lượng	MACD (12,26,9)	-3
	CMF	-2
	OBV	-2
Khối lượng	Volume	0
	Advance - Decline	-2
Điểm đánh giá chung		-64.71

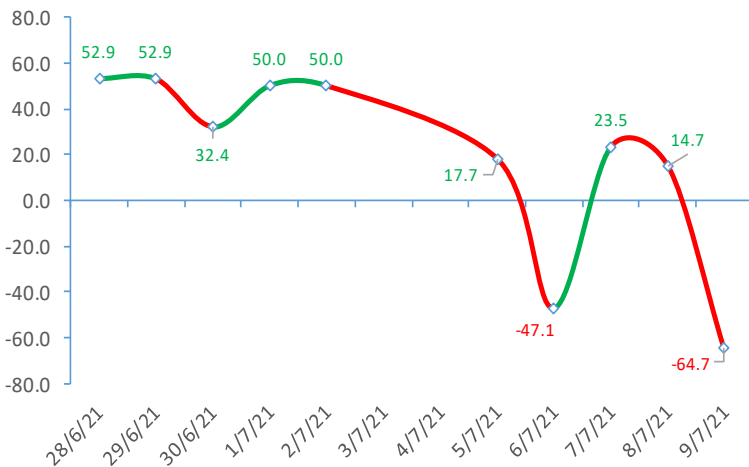
Nhận Định

Diễn biến giảm giá mạnh

ĐIỂM ĐÁNH GIÁ CỔ PHIẾU VN30 09/07/2021

STT	Mã CK	Điểm	Trạng thái
1	BID	-95.3	Giảm giá rất mạnh
2	BVH	-82.4	Giảm giá rất mạnh
3	CTG	-91.9	Giảm giá rất mạnh
4	FPT	-59.5	Giảm giá mạnh
5	GAS	-82.6	Giảm giá rất mạnh
6	HDB	-69.2	Giảm giá mạnh
7	HPG	-78.6	Giảm giá rất mạnh
8	MBB	-72.2	Giảm giá mạnh
9	MSN	-58.5	Giảm giá mạnh
10	MWG	-66.4	Giảm giá mạnh
11	PLX	-81.4	Giảm giá rất mạnh
12	PNJ	-61.8	Giảm giá mạnh
13	POW	-68.8	Giảm giá mạnh
14	REE	-61.5	Giảm giá mạnh
15	SSI	-84.9	Giảm giá rất mạnh
16	STB	-80.3	Giảm giá rất mạnh
17	TCB	-77.6	Giảm giá rất mạnh
18	VCB	-85.9	Giảm giá rất mạnh
19	VHM	-51.9	Giảm giá mạnh
20	VIC	-52.3	Giảm giá mạnh
21	VJC	-57.1	Giảm giá mạnh
22	VNM	-48.5	Giảm giá
23	VPB	-90.3	Giảm giá rất mạnh
24	VRE	-72.9	Giảm giá mạnh

ĐIỂM ĐÁNH GIÁ VN-INDEX 10 PHIÊN GIAO DỊCH:



THANG ĐIỂM ĐÁNH GIÁ

< -75 <

< -50 <

< -25 <

0

< +25 <

< +50 <

< +75 <

Giảm giá rất mạnh

Giảm giá mạnh

Giảm giá

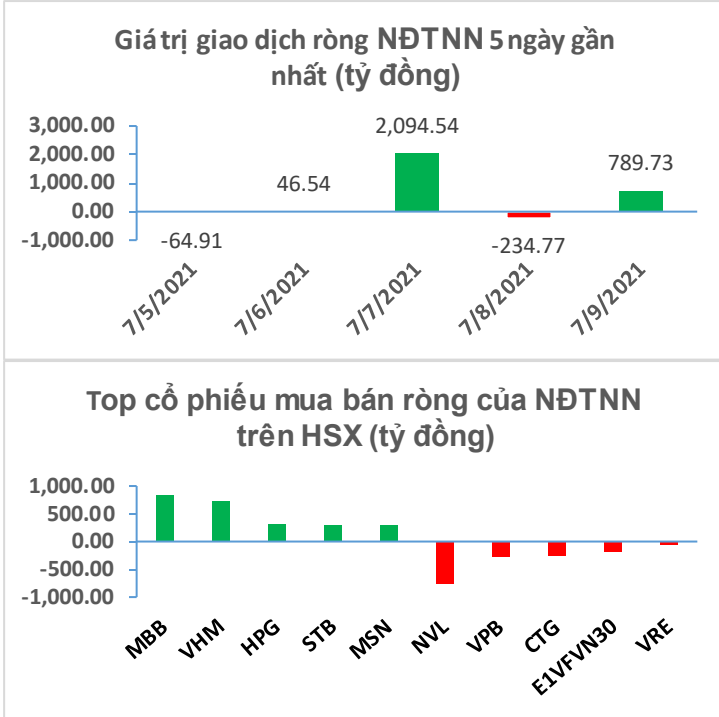
Đi ngang

Tăng giá

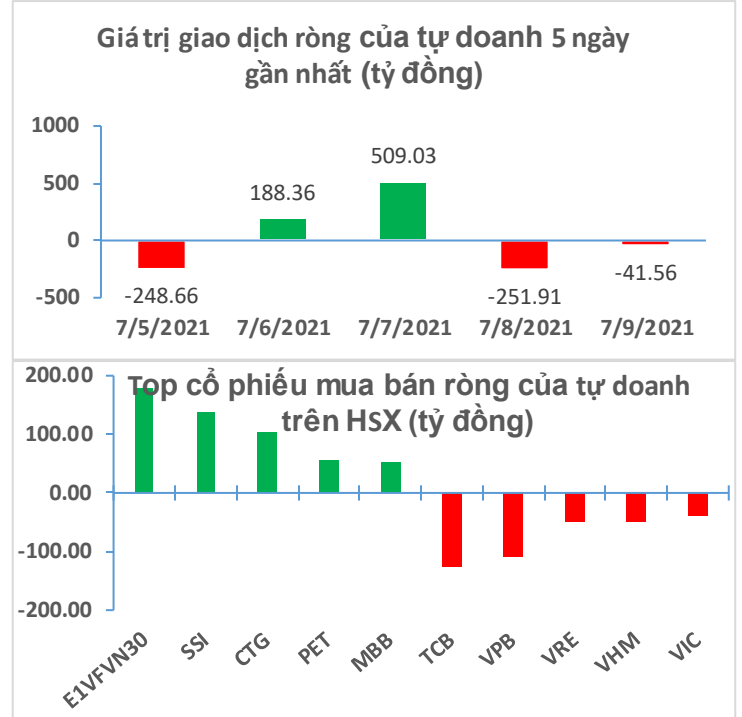
Tăng giá mạnh

Tăng giá rất mạnh

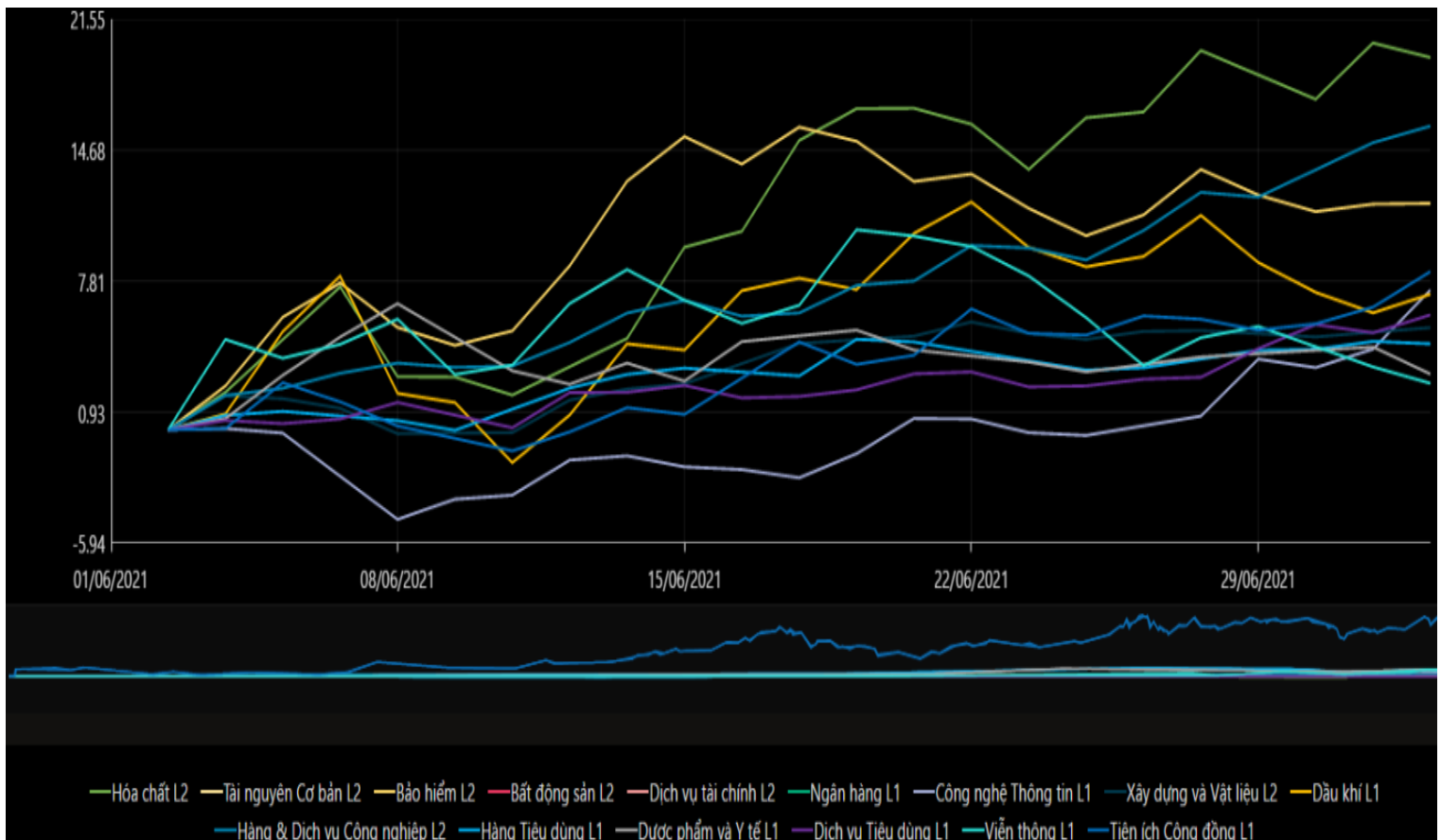
GAO DỊCH KHỐI NGOẠI



GAO DỊCH TỰ DOANH



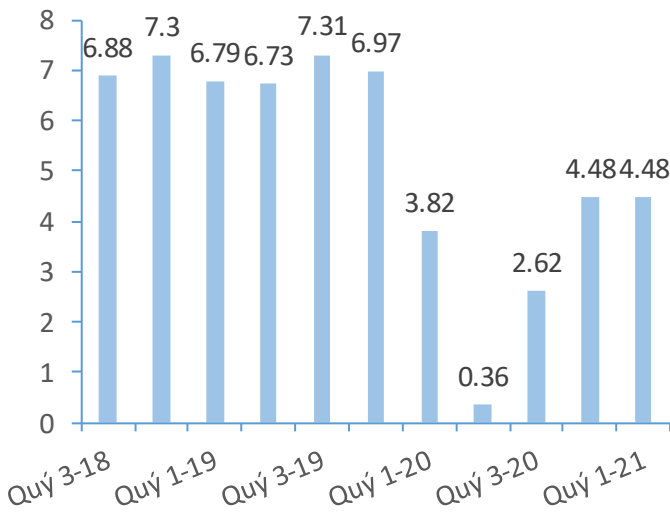
BIẾN ĐỘNG NHÓM NGÀNH TRONG TUẦN GIAO DỊCH 05/07 – 09/07/2021



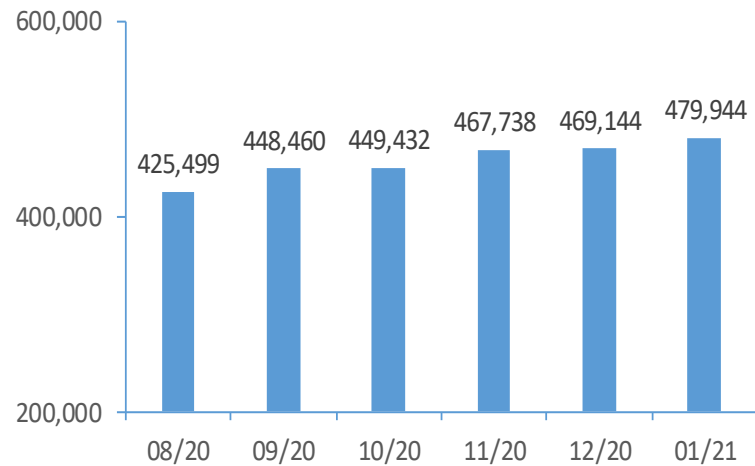
Nguồn: Bloomberg, Fiinpro

CHỈ SỐ KINH TẾ VĨ MÔ

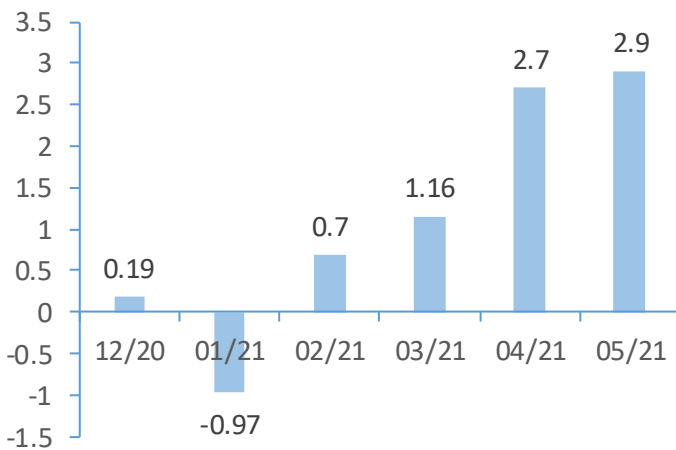
Tăng trưởng GDP Việt Nam (%)



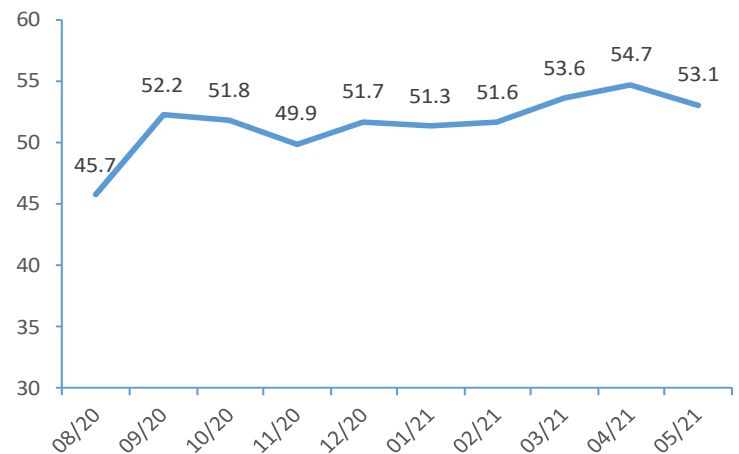
Tổng mức bán lẻ hàng hoá (tỷ VND)



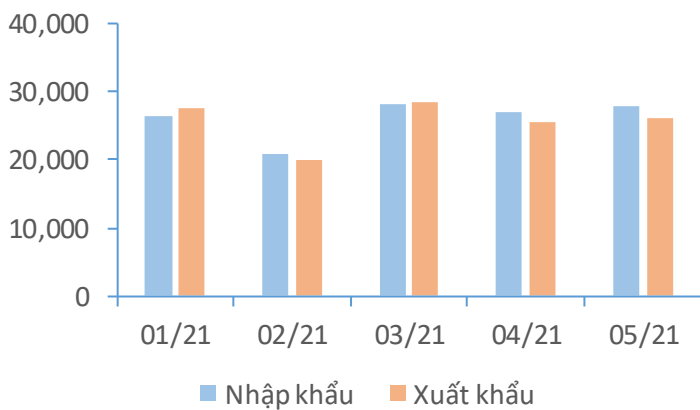
CPI Việt Nam (%)



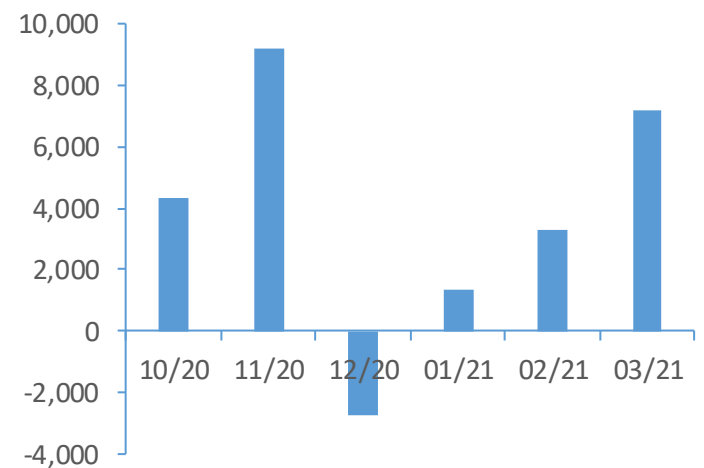
PMI



Giá trị xuất nhập khẩu của Việt Nam (triệu USD)



Tổng vốn FDI đăng ký triệu USD)



TIN KINH TẾ TÀI CHÍNH

Điểm tin

Nội dung

Giá vàng giảm nhẹ nhưng vẫn ở mức cao nhất 3 tuần

Giá vàng giảm trong phiên giao dịch vừa qua, khi lợi tức trái phiếu kho bạc Mỹ tăng lên và chứng khoán phổ Wall hồi phục nhẹ. Tuy nhiên, USD giảm và lo ngại về thị trường lao động Mỹ đã giữ giá vàng ở mức cao nhất gần 3 tuần. Kết phiên, giá vàng giao ngay giảm 0,2% xuống 1.799,18 USD/ounce; vàng kỳ hạn tháng 8 giảm 0,1% xuống 1.800,20 USD/ounce.

Trung Quốc công bố chỉ số CPI và PPI tháng 6

Chỉ số giá tiêu dùng (CPI) tháng 6 của Trung Quốc tăng 1.1% so với cùng kỳ năm ngoái, thấp hơn dự báo tăng 1.3% từ giới phân tích. Trong khi đó, chỉ số giá sản xuất (PPI) tăng 8.8% so với cùng kỳ năm trước, đúng như dự báo từ thị trường. PPI tháng 5 tăng 9%. Trước thông tin trên, thị trường Trung Quốc đại lục đi xuống từ đầu phiên với Shanghai Composite giảm 0.49% còn Shenzhen Component giảm 0.991%. Hang Seng của Hong Kong tăng 0.03%.

Giá gạo thế giới giảm xuống mức thấp nhất 15 tháng

Ngày 8/7, Tổ chức Nông lương Liên Hợp Quốc (FAO) cho biết giá gạo thế giới trong tháng 6 năm nay giảm xuống mức thấp nhất trong 15 tháng qua, do chi phí vận tải cao và thiếu container làm hạn chế xuất khẩu. Cũng theo FAO, giá lương thực thế giới đã giảm trong tháng 6, ghi dấu mức giảm lần đầu tiên trong 12 tháng qua, do giá dầu thực vật, ngũ cốc và các sản phẩm từ sữa giảm.

EU gia hạn biện pháp tự vệ đối với thép nhập khẩu thêm 3 năm

Ngày 8/7, Cục Phòng vệ Thương mại (Bộ Công Thương) cho biết đã nhận được thông tin về việc Ủy ban châu Âu (EC) ban hành kết luận cuối cùng đợt rà soát cuối kỳ biện pháp tự vệ đối với một số sản phẩm thép nhập khẩu. Theo đó, EC quyết định gia hạn thời gian áp dụng biện pháp tự vệ theo hình thức hạn ngạch thuế quan (TRQ) đối với một số sản phẩm thép nhập khẩu thêm 3 năm, có hiệu lực kể từ ngày 1/7/2021 đến ngày 30/6/2024.

Ngành dệt may ghi nhận mức tăng trưởng mạnh trong quý II

Số liệu vừa công bố của Tổng cục Thống kê cho thấy, tổng kim ngạch xuất khẩu hàng dệt may quý II/2021 đạt 8 tỷ USD, tăng gần 31% so với cùng kỳ. Cộng dồn 6 tháng đầu năm, dệt may xuất khẩu ước đạt 18,47 tỷ USD, tăng 19.22% so với cùng kỳ năm 2020 và tăng 2.47% so với cùng kỳ năm 2019.

TIN DOANH NGHIỆP

Mã CK	Điểm tin	Nội dung
GDT	Công bố KQKD tháng 6/2021	GDT công bố doanh thu tháng 6/2021 đạt 41 tỷ đồng, nâng tổng doanh thu 6 tháng đầu năm lên 210 tỷ đồng, tăng 25% so với cùng kỳ năm ngoái và hoàn thành 50% kế hoạch cả năm.
VHM	Thông báo kế hoạch bán cổ phiếu quỹ	HDQT đã thông qua việc bán toàn bộ 60 triệu cổ phiếu quỹ, tương đương 1.79% vốn điều lệ để bổ sung vốn lưu động, thời gian thực hiện sau khi Ủy ban Chứng khoán Nhà nước chấp thuận hồ sơ và công ty công bố thông tin. Phương thức giao dịch có thể là khớp lệnh hoặc thỏa thuận trên sàn chứng khoán.
TDC	Thông báo trả cổ tức năm 2020	Ngày 15/7 là ngày giao dịch không hưởng quyền nhận cổ tức năm 2020, ngày đăng ký cuối cùng là 16/7. Theo đó, cổ tức sẽ được trả bằng tiền mặt theo tỷ lệ 10%, thanh toán bắt đầu từ ngày 13/8/2021.
TV2	Thông báo trả cổ tức năm 2020	TV2 thông báo 16/7 là ngày giao dịch không hưởng quyền nhận cổ tức năm 2020 tổng tỷ lệ 35%, trong đó 10% bằng tiền mặt và 25% bằng cổ phiếu. Thời gian thanh toán cổ tức bằng tiền dự kiến là 22/10.
VNM	Thông báo giao dịch của quỹ ngoại	Platinum Victory Pte, Ltd, cổ đông lớn đăng ký mua hơn 20,89 triệu cổ phiếu VNM từ ngày 14/7 đến 12/8 theo phương thức thỏa thuận và khớp lệnh. Dự kiến giao dịch thành công, cổ đông trên sẽ nâng sở hữu tại VNM từ hơn 221,85 triệu cổ phiếu, tỷ lệ 10.62% lên hơn 242,75 triệu cổ phiếu, tỷ lệ 11.62%.
SCG	Thông báo kết quả giao dịch của Chủ tịch HĐQT	Ông Đỗ Anh Tuấn, chủ tịch HĐQT, đã mua 1 triệu cp, nâng lượng sở hữu sau giao dịch lên 8,5 triệu cp (tỷ lệ 17%). Giao dịch thực hiện ngày 2/7/2021.

Nguồn: CTS tổng hợp

TUYÊN BỐ MIỄN TRÁCH NHIỆM

Bản quyền năm 2021 thuộc về Công ty Cổ phần Chứng khoán Ngân hàng Công thương Việt Nam (VietinBank Securities). Những thông tin sử dụng trong báo cáo được thu thập từ những nguồn đáng tin cậy và VietinBank Securities không chịu trách nhiệm về tính chính xác của chúng. Quan điểm thể hiện trong báo cáo này là của (các) tác giả và không nhất thiết liên hệ với quan điểm chính thức của VietinBank Securities. Không một thông tin cũng như ý kiến nào được viết ra nhằm mục đích quảng cáo hay khuyến nghị mua/bán bất kỳ chứng khoán nào. Báo cáo này không được phép sao chép, tái bản bởi bất kỳ cá nhân hoặc tổ chức nào khi chưa được phép của VietinBank Securities.

LIÊN HỆ

Hội Sở VietinBank Securities:

306 Bà Triệu, Quận Hai Bà Trưng, Hà Nội.

Tel: +84.24.3974.1771 – Fax: +84.24.3974.1760

Website: www.cts.vn

Hotline: 1900.58.88.66