

Thị trường thế giới

		1D
Dow Jones	34,933	0.13%
S&P 500	4,374	0.12%
Nikkei	28,279	-1.15%
Shanghai	3,565	1.02%
Hang Sheng	27,996	0.75%
FTSE 100	7,096	0.07%
VIX	17	2.51%

Thị trường Việt Nam

	VN-Index	VN30
VN-Index	1,293.9	1,430.3
1D	1.09%	1.42%
YTD	17.22%	33.58%
GTGD (tỷ VND)	15,144	9,177
Vốn hoá (tỷ VND)	4,805,626	3,402,980
NĐTNN (tỷ VND)	737.03	596.32
Tự doanh (tỷ VND)	-749.84	-702.67
P/E	17.9	16.0
P/B	2.6	3.0

Lợi suất TPCP

		YTD
Việt Nam 3 tháng	0.35%	37.8%
Việt Nam 3 năm	0.92%	9.0%
Việt Nam 10 năm	2.25%	-3.0%
Mỹ 3 tháng	0.03%	-34.8%
Mỹ 2 năm	0.21%	79.3%
Mỹ 10 năm	1.31%	43.7%

Giá hàng hoá

		1D
Dầu Brent (USD/thùng)	73.6	-1.54%
Vàng (USD/ounce)	1,832	0.37%

Tỷ giá

		1D
USD/VND	23,015	0.01%
EUR/VND	27,263	-0.09%
JPY/VND	20,969	-0.69%
CNY/VND	3,562	-0.20%

Lãi suất liên ngân hàng

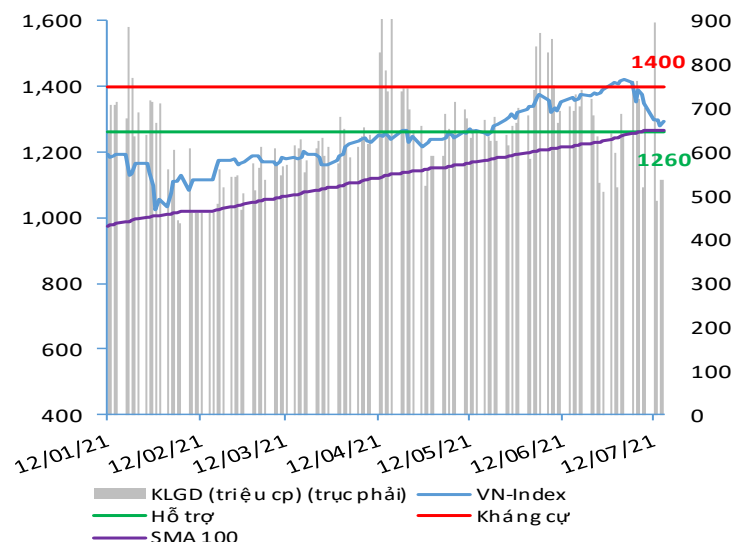
		YTD
Qua đêm	0.76%	784.9%
1 tuần	0.91%	698.2%
2 tuần	1.02%	535.0%
1 tháng	1.19%	295.7%

Nguồn: Bloomberg, Fiinpro, CTS tổng hợp

NHẬN ĐỊNH VÀ KHUYẾN NGHỊ

Hệ thống đánh giá và phân loại trạng thái diễn biến của CTS ghi nhận thị trường trong phiên giao dịch 15/07/2021 tương ứng với diễn biến giá giảm. Xét trong ngắn hạn T+3, chỉ số VN-Index ghi nhận diễn biến hồi phục và tăng giá trở lại dưới sự dẫn dắt của nhóm cổ phiếu ngân hàng, chứng khoán và thép đồng thời tạo được trạng thái lan tỏa ra các nhóm cổ phiếu khác trên thị trường. Theo đó, có thể thấy ngưỡng hỗ trợ trung dài hạn 1,270 điểm tương đương với đường trung bình động EMA 100 đang phát huy vai trò của mình khá tốt nhờ lực cầu bắt đáy mạnh. Chỉ số VN-Index sau nhịp điều chỉnh mạnh đã bắt đầu ghi nhận dấu hiệu tạo đáy và hồi phục tiệm cận ngưỡng hỗ trợ mạnh trung dài hạn 1,270 điểm của đường EMA 100 nhờ dòng tiền bắt đáy tham gia vào mạnh. Theo đó, nếu chỉ số VN-Index giữ được tại ngưỡng hỗ trợ này, nhà đầu tư có thể cân nhắc gia tăng tỷ trọng giải cho mục tiêu ngắn hạn của chỉ số VN-Index tại ngưỡng 1,445 - 1,450 điểm. Trái lại, nếu áp lực điều chỉnh mạnh hiện tại vẫn được duy trì và ngưỡng hỗ trợ 1,270 điểm là không đủ mạnh, nhà đầu tư có thể kỳ vọng chỉ số VN-Index sẽ sớm ổn định tại ngưỡng điểm 1,175 - 1,180 điểm; tương đương với vùng hỗ trợ dài hạn của đường EMA 200.

VN-INDEX



ĐIỂM ĐÁNH GIÁ VN-INDEX 15/07/2021

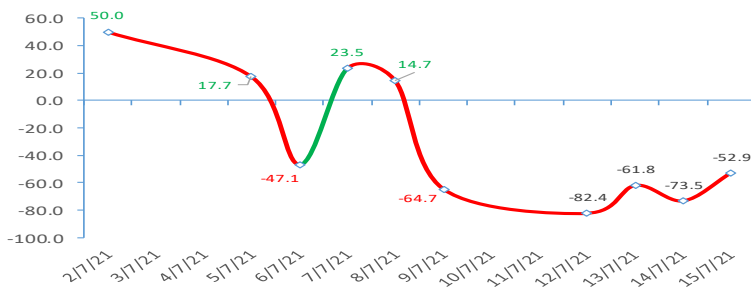
Nhóm chỉ báo	Chỉ báo	Điểm
Xu hướng	EMA (3); EMA (10) & SMA (20)	-8
Định hướng & Sức mạnh xu hướng	DMI & ADX	-2
Dao động & Động lượng	RSI (14)	-1
	MFI (14)	-2
	Stochastic (14,3,3)	0
	MACD (12,26,9)	-3
Khối lượng	CMF	-1
	OBV	0
	Volume	0
Độ rộng	Advance - Decline	-1

Điểm đánh giá chung -52.94

Nhận Định

Diễn biến giảm giá mạnh

ĐIỂM ĐÁNH GIÁ VN-INDEX 10 PHIÊN GIAO DỊCH



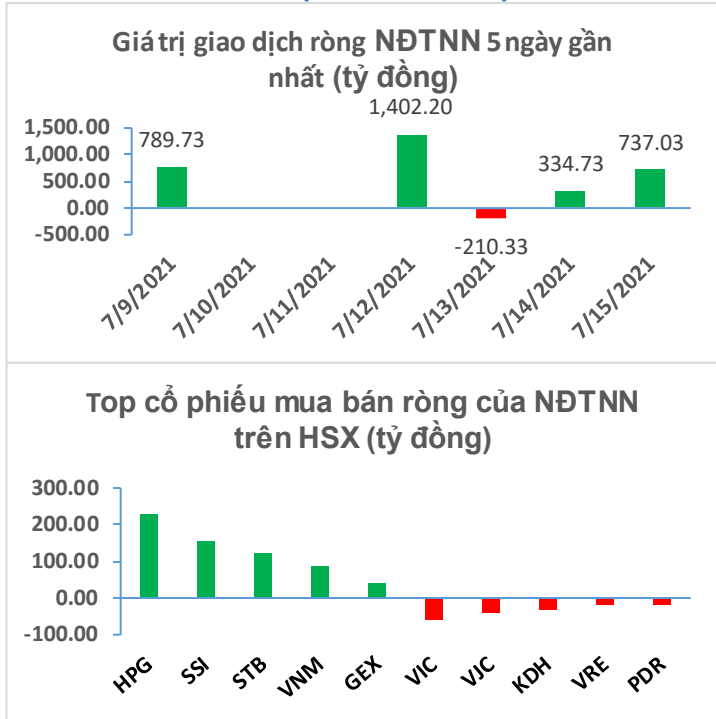
ĐIỂM ĐÁNH GIÁ CỔ PHIẾU VN30 15/07/2021

STT	Mã CK	Điểm	Trạng thái
1	BID	-65.0	Giảm giá mạnh
2	BVH	-56.2	Giảm giá mạnh
3	CTG	-62.7	Giảm giá mạnh
4	FPT	-40.6	Giảm giá
5	GAS	-56.3	Giảm giá mạnh
6	HDB	-47.2	Giảm giá
7	HPG	-53.6	Giảm giá mạnh
8	MBB	-49.2	Giảm giá
9	MSN	-39.9	Giảm giá
10	MWG	-45.3	Giảm giá
11	PLX	-55.5	Giảm giá mạnh
12	PNJ	-42.1	Giảm giá
13	POW	-46.9	Giảm giá
14	REE	-41.9	Giảm giá
15	SSI	-57.9	Giảm giá mạnh
16	STB	-54.7	Giảm giá mạnh
17	TCB	-52.9	Giảm giá mạnh
18	VCB	-58.5	Giảm giá mạnh
19	VHM	-35.4	Giảm giá
20	VIC	-35.6	Giảm giá
21	VJC	-38.9	Giảm giá
22	VNM	-33.1	Giảm giá
23	VPB	-61.6	Giảm giá mạnh
24	VRE	-49.7	Giảm giá

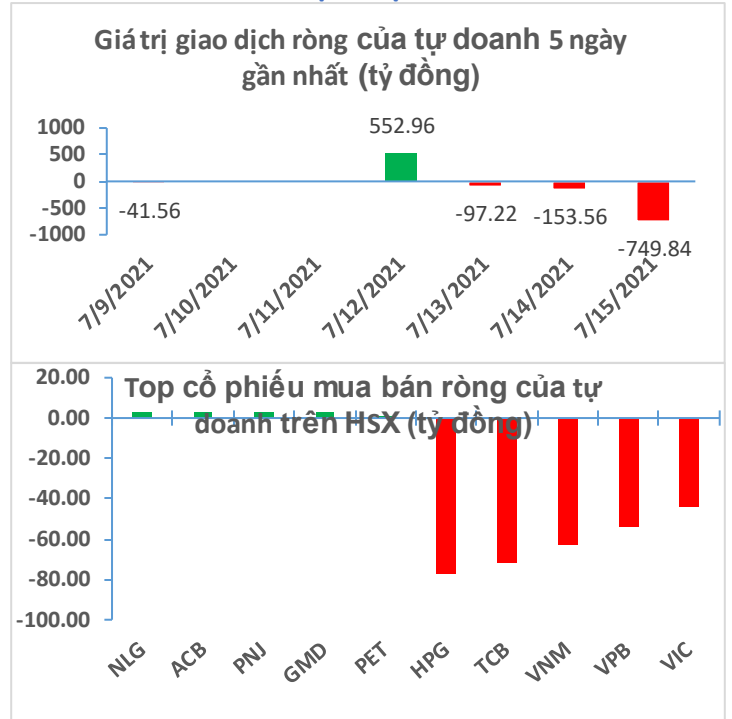
THANG ĐIỂM ĐÁNH GIÁ

< -75 <	< -50 <	< -25 <	0	< +25 <	< +50 <	< +75 <
Giảm giá rất mạnh	Giảm giá mạnh	Giảm giá	Đi ngang	Tăng giá	Tăng giá mạnh	Tăng giá rất mạnh

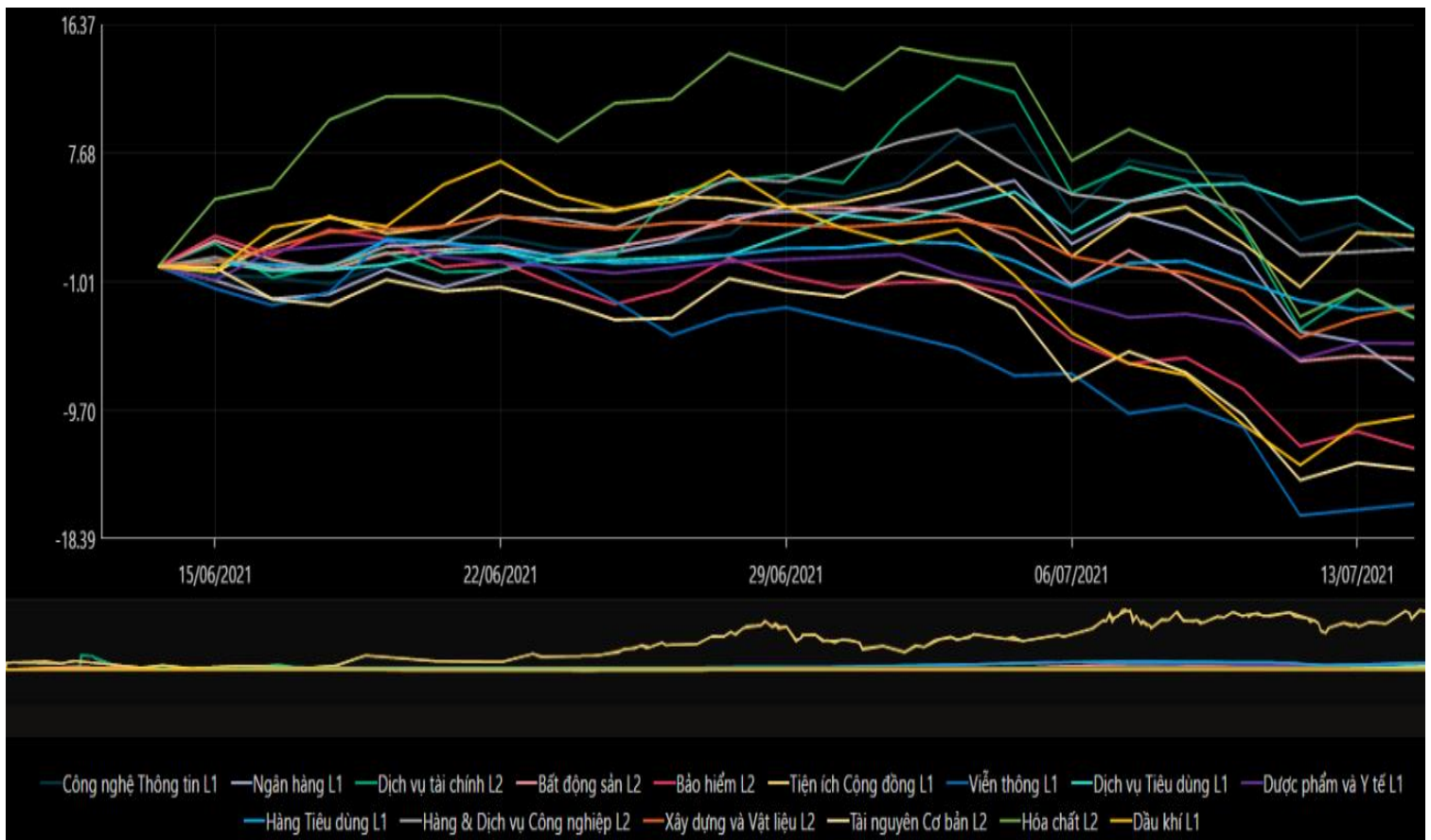
GIAO DỊCH KHỐI NGOẠI



GIAO DỊCH TỰ DOANH



BIẾN ĐỘNG NHÓM NGÀNH SAU PHIÊN GIAO DỊCH 15/07/2021



Nguồn: Bloomberg, Fiinpro

TIN KINH TẾ TÀI CHÍNH**Điểm tin****Nội dung**

Giá vàng thế giới bật tăng trong phiên 14/07

Giá vàng tăng sau khi Chủ tịch Cục Dự trữ Liên bang Mỹ Jerome Powell cho rằng, ngân hàng trung ương sẽ tiếp tục chính sách tiền tệ phù hợp bất chấp chỉ số lạm phát tăng đột biến. Kết phiên, giá vàng giao ngay trên sàn LBMA tăng 1% lên 1,824.75 USD/ounce và vàng kỳ hạn tháng 8/2021 trên sàn New York tăng 0.8% lên 1,825 USD/ounce.

Kinh tế Singapore tăng 14.3% trong quý II

Kết quả ước tính này của Bộ Thương mại và Công nghiệp Singapore nhỉnh hơn mức dự báo 14.2% của các nhà phân tích trong cuộc thăm dò trước đó từ Reuters. Nhưng so với quý I, GDP Singapore giảm 2%. Về mặt tuyệt đối, tổng sản phẩm quốc nội trong quý vừa qua vẫn thấp hơn 0.9% so với quý II/2019, tức trước khi có dịch

Phố Wall diễn biến trái chiều sau phiên giao dịch biến động

Nhà đầu tư gần đây chú ý đến lạm phát do nhiều người lo ngại Fed có thể thắt chặt chính sách sớm hơn và số ca nhiễm Covid-19 tăng có thể đẩy Phố Wall lao dốc. Kết phiên, chỉ số Dow Jones tăng 44,44 điểm, tương đương 0.13%, lên 34,933.43 điểm. S&P 500 tăng 5,09 điểm, tương đương 0.12%, lên 4,374.38 điểm. Nasdaq giảm 32,7 điểm, tương đương 0.22%, xuống 14,644.95 điểm.

Việt Nam lọt top 20 quốc gia thu hút vốn FDI trong năm 2020

Theo Báo cáo đầu tư 2021 của Hội nghị Liên Hợp Quốc về Thương mại và phát triển (UNCTAD) mới công bố, dòng vốn đầu tư trực tiếp nước ngoài toàn cầu dự kiến sẽ chạm đáy vào năm 2021 và phục hồi một phần với mức tăng khoảng 10-15%. Dòng vốn FDI toàn cầu năm 2020 đã giảm 35% xuống còn 1,000 tỷ USD từ mức 1,500 nghìn tỷ USD năm 2019. Báo cáo cũng cho biết, với tổng số vốn 16 tỷ USD FDI trong năm 2020, Việt Nam lần đầu tiên nằm trong top 20 nước thu hút nhiều FDI nhất thế giới.

Bộ Tài chính đề xuất giảm thuế nhập khẩu thép, tăng thuế xuất khẩu phôi thép

Cụ thể, Bộ Tài chính trình Chính phủ điều chỉnh tăng thuế suất thuế xuất khẩu mặt hàng phôi thép (nhóm 72.06 và 72.07) từ 0% lên 5%. Về thuế nhập khẩu MFN đối với một số mặt hàng thép, để góp phần giảm giá thép nguyên liệu đầu vào, Bộ Tài chính trình Chính phủ giảm mức thuế suất thuế nhập khẩu MFN đối với thép cốt bê tông từ 20% xuống còn 15%.

TIN DOANH NGHIỆP

Mã CK	Điểm tin	Nội dung
PPC	Công bố BCTC quý II/2021	Quý II/2021, PPC ghi nhận doanh thu đạt 1,218.8 tỷ đồng, lợi nhuận sau thuế đạt 120.2 tỷ đồng, lần lượt giảm mạnh 46% và 57% so với cùng kỳ năm trước.
HND	Công bố BCTC quý II/2021	Quý II/2021, HND ghi nhận doanh thu đạt 2,623.9 tỷ đồng, lợi nhuận sau thuế đạt 188,2 tỷ đồng, lần lượt giảm mạnh 16% và 65.5% so với cùng kỳ năm trước.
AGR	Thông báo kế hoạch bán cổ phiếu quỹ	HĐQT công ty đã thông qua phương án bán 800,000 cổ phiếu quỹ từ ngày 23/7 đến 20/8 theo phương thức khớp lệnh. Giá bán theo các quy định của pháp luật và tối thiểu 13.500 đồng/cổ phiếu.
VNM	Thông báo giao dịch của quỹ ngoại	F&N Dairy Investments PTE.LTD, cổ đông lớn đăng ký mua hơn 20,89 triệu cổ phiếu VNM từ ngày 19/7 đến 17/8 theo phương thức thỏa thuận và khớp lệnh. Dự kiến giao dịch thành công, cổ đông trên sẽ nâng sở hữu tại VNM từ hơn 369,75 triệu cổ phiếu, tỷ lệ 17.69% lên 390,65 triệu cổ phiếu, tỷ lệ 18.69%.
VND	Thông báo kết quả giao dịch của quỹ ngoại	Access S.A., SICAV-SIF- ASIA TOP PICKS, tổ chức có trụ sở tại Luxembourg, vừa bán hết 3.3 triệu cổ phiếu VND. Thời gian thực hiện từ ngày 6-8/7/2021. Sau giao dịch, tổ chức ngoại này không còn nắm bất kỳ cổ phần nào của VNDirect.
NVL	Thông báo kế hoạch phát hành trái phiếu	HĐQT Tập đoàn Đầu tư Địa ốc No Va (Novaland, NVL) vừa tiếp tục thông qua phương án phát hành tối đa 1,500 tỷ đồng trái phiếu, được đảm bảo bằng bất động sản thuộc sở hữu của Novaland, Địa ốc No Va hoặc bên thứ ba.

Nguồn: CTS tổng hợp

TUYÊN BỐ MIỄN TRÁCH NHIỆM

Bản quyền năm 2021 thuộc về Công ty Cổ phần Chứng khoán Ngân hàng Công thương Việt Nam (VietinBank Securities). Những thông tin sử dụng trong báo cáo được thu thập từ những nguồn đáng tin cậy và VietinBank Securities không chịu trách nhiệm về tính chính xác của chúng. Quan điểm thể hiện trong báo cáo này là của (các) tác giả và không nhất thiết liên hệ với quan điểm chính thức của VietinBank Securities. Không một thông tin cũng như ý kiến nào được viết ra nhằm mục đích quảng cáo hay khuyến nghị mua/bán bất kỳ chứng khoán nào. Báo cáo này không được phép sao chép, tái bản bởi bất kỳ cá nhân hoặc tổ chức nào khi chưa được phép của VietinBank Securities.

LIÊN HỆ

Hội Sở VietinBank Securities:

306 Bà Triệu, Quận Hai Bà Trưng, Hà Nội.

Tel: +84.24.3974.1771 – Fax: +84.24.3974.1760

Website: www.cts.vn

Hotline: 1900.58.88.66