

Thị trường thế giới

1D

Dow Jones	34,889	-0.31%
S&P 500	4,369	-0.35%
Nikkei	28,608	-0.38%
Shanghai	3,529	-1.07%
Hang Sheng	27,781	-0.65%
FTSE 100	7,104	-0.29%
VIX	17	-0.99%

Thị trường Việt Nam

VN-Index

VN30

VN-Index	1,279.9	1,410.3
1D	-1.36%	-2.12%
YTD	15.95%	31.71%
GTGD (tỷ VND)	19,324	10,321
Vốn hoá (tỷ VND)	4,871,685	3,448,127
NĐTNN (tỷ VND)	334.73	236.76
Tự doanh (tỷ VND)	-153.56	-42.67
P/E	17.6	15.8
P/B	2.6	3.0

Lợi suất TPCP

YTD

Việt Nam 3 tháng	0.54%	110.1%
Việt Nam 3 năm	0.75%	-10.6%
Việt Nam 10 năm	2.25%	-3.0%
Mỹ 3 tháng	0.04%	-26.1%
Mỹ 2 năm	0.25%	108.9%
Mỹ 10 năm	1.39%	53.3%

Giá hàng hoá

1D

Dầu Brent (USD/thùng)	76.4	-0.13%
Vàng (USD/ounce)	1,814	0.22%

Tỷ giá

1D

USD/VND	23,017	-0.02%
EUR/VND	27,125	0.01%
JPY/VND	20,824	-0.09%
CNY/VND	3,555	0.10%

Lãi suất liên ngân hàng

YTD

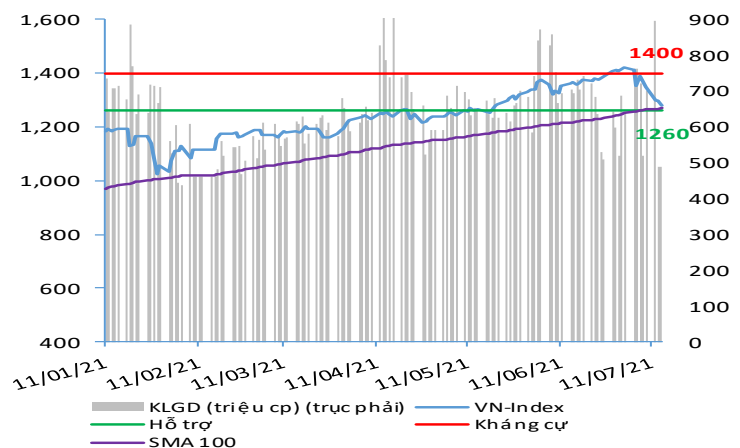
Qua đêm	0.80%	830.2%
1 tuần	0.92%	704.4%
2 tuần	1.03%	545.6%
1 tháng	1.21%	302.7%

Nguồn: Bloomberg, Fiinpro, CTS tổng hợp

NHẬN ĐỊNH VÀ KHUYẾN NGHỊ

Hệ thống đánh giá và phân loại trạng thái diễn biến của CTS ghi nhận thị trường trong phiên giao dịch 14/07/2021 tương ứng với diễn biến giá giảm mạnh. Xét trong ngắn hạn T+3, chỉ số VN-Index tiếp tục ghi nhận kịch bản áp lực điều chỉnh đặc biệt lớn tại nhóm cổ phiếu ngân hàng lẫn cả VN30. Tuy vậy, ngưỡng hỗ trợ trung dài hạn 1,270 điểm tương đương với đường trung bình động EMA 100 vẫn đang phát huy vai trò của mình trong bối cảnh chỉ số VN-Index có dấu hiệu tạo đáy tại đây. Do đó, có thể coi diễn biến này là một dấu hiệu khá tích cực sau chuỗi giảm điểm liên tục từ mức đỉnh 1,425 điểm tương đương với mức chiết khấu gần 11%. Chỉ số VN-Index sau nhịp điều chỉnh mạnh đã bắt đầu ghi nhận dấu hiệu tạo đáy và hồi phục tiệm cận ngưỡng hỗ trợ mạnh trung dài hạn 1,270 điểm của đường EMA 100 nhờ dòng tiền bắt đáy tham gia vào mạnh. Theo đó, nếu chỉ số VN-Index giữ được tại ngưỡng hỗ trợ này, nhà đầu tư có thể cân nhắc gia tăng tỷ trọng giải ngân cho mục tiêu ngắn hạn của chỉ số VN-Index tại ngưỡng 1,445 - 1,450 điểm. Trái lại, nếu áp lực điều chỉnh mạnh hiện tại vẫn được duy trì và ngưỡng hỗ trợ 1,270 điểm là không đủ mạnh, nhà đầu tư có thể kỳ vọng chỉ số VN-Index sẽ sớm ổn định tại ngưỡng điểm 1,175 - 1,180 điểm; tương đương với vùng hỗ trợ dài hạn của đường EMA 200.

VN-INDEX



ĐIỂM ĐÁNH GIÁ VN-INDEX 14/07/2021

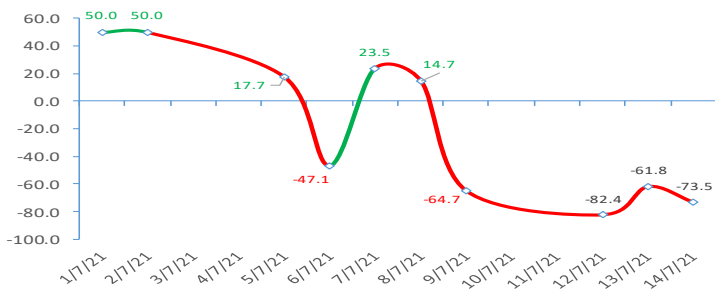
Nhóm chỉ báo	Chỉ báo	Điểm
Xu hướng	EMA (3); EMA (10) & SMA (20)	-9
Định hướng & Sức mạnh xu hướng	DMI & ADX	-2
	RSI (14)	-3
	MFI (14)	-3
	Stochastic (14,3,3)	-2
Dao động & Động lượng	MACD (12,26,9)	-3
	CMF	-1
	OBV	0
Khối lượng	Volume	0
	Advance - Decline	-2

Điểm đánh giá chung -73.53

Nhận Định

Diễn biến giảm giá mạnh

ĐIỂM ĐÁNH GIÁ VN-INDEX 10 PHIÊN GIAO DỊCH



ĐIỂM ĐÁNH GIÁ CỔ PHIẾU VN30 14/07/2021

STT	Mã CK	Điểm	Trạng thái
1	BID	-86.6	Giảm giá rất mạnh
2	BVH	-74.9	Giảm giá mạnh
3	CTG	-83.6	Giảm giá rất mạnh
4	FPT	-54.1	Giảm giá mạnh
5	GAS	-75.1	Giảm giá rất mạnh
6	HDB	-62.9	Giảm giá mạnh
7	HPG	-71.5	Giảm giá mạnh
8	MBB	-65.6	Giảm giá mạnh
9	MSN	-53.1	Giảm giá mạnh
10	MWG	-60.4	Giảm giá mạnh
11	PLX	-74.0	Giảm giá mạnh
12	PNJ	-56.1	Giảm giá mạnh
13	POW	-62.6	Giảm giá mạnh
14	REE	-55.9	Giảm giá mạnh
15	SSI	-77.2	Giảm giá rất mạnh
16	STB	-73.0	Giảm giá mạnh
17	TCB	-70.6	Giảm giá mạnh
18	VCB	-78.0	Giảm giá rất mạnh
19	VHM	-47.2	Giảm giá
20	VIC	-47.5	Giảm giá
21	VJC	-51.9	Giảm giá mạnh
22	VNM	-44.1	Giảm giá
23	VPB	-82.1	Giảm giá rất mạnh
24	VRE	-66.3	Giảm giá mạnh

THANG ĐIỂM ĐÁNH GIÁ

< -75 <

< -50 <

< -25 <

0

> +25 <

< +50 <

< +75 <

Giảm giá rất mạnh

Giảm giá mạnh

Giảm giá

Đi ngang

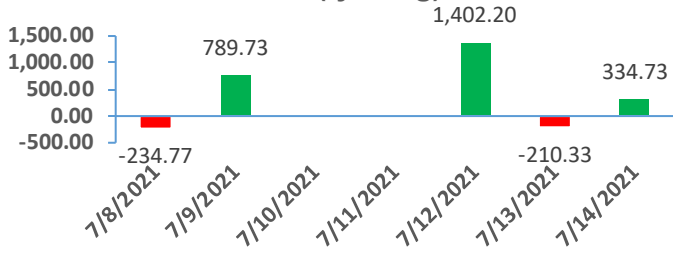
Tăng giá

Tăng giá mạnh

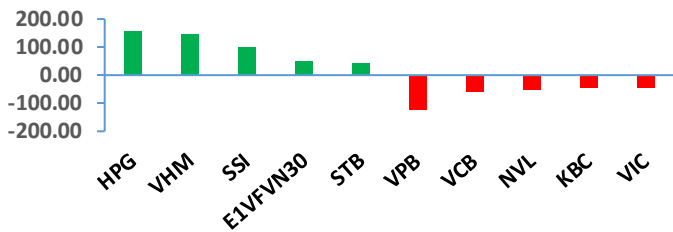
Tăng giá rất mạnh

GIAO DỊCH KHỐI NGOẠI

Giá trị giao dịch ròng NĐTNN 5 ngày gần nhất (tỷ đồng)

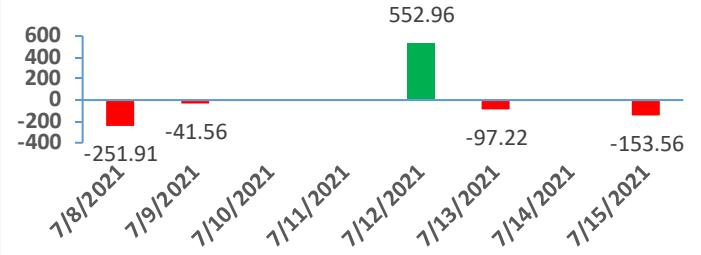


Top cổ phiếu mua bán ròng của NĐTNN trên HSX (tỷ đồng)

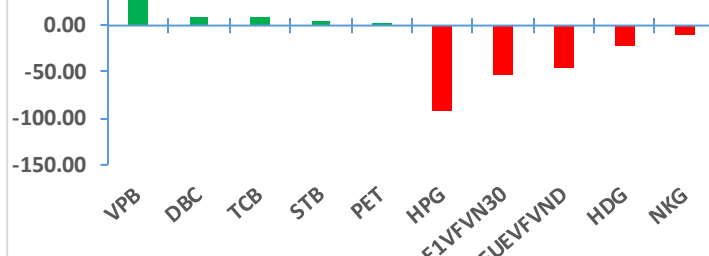


GIAO DỊCH TỰ DOANH

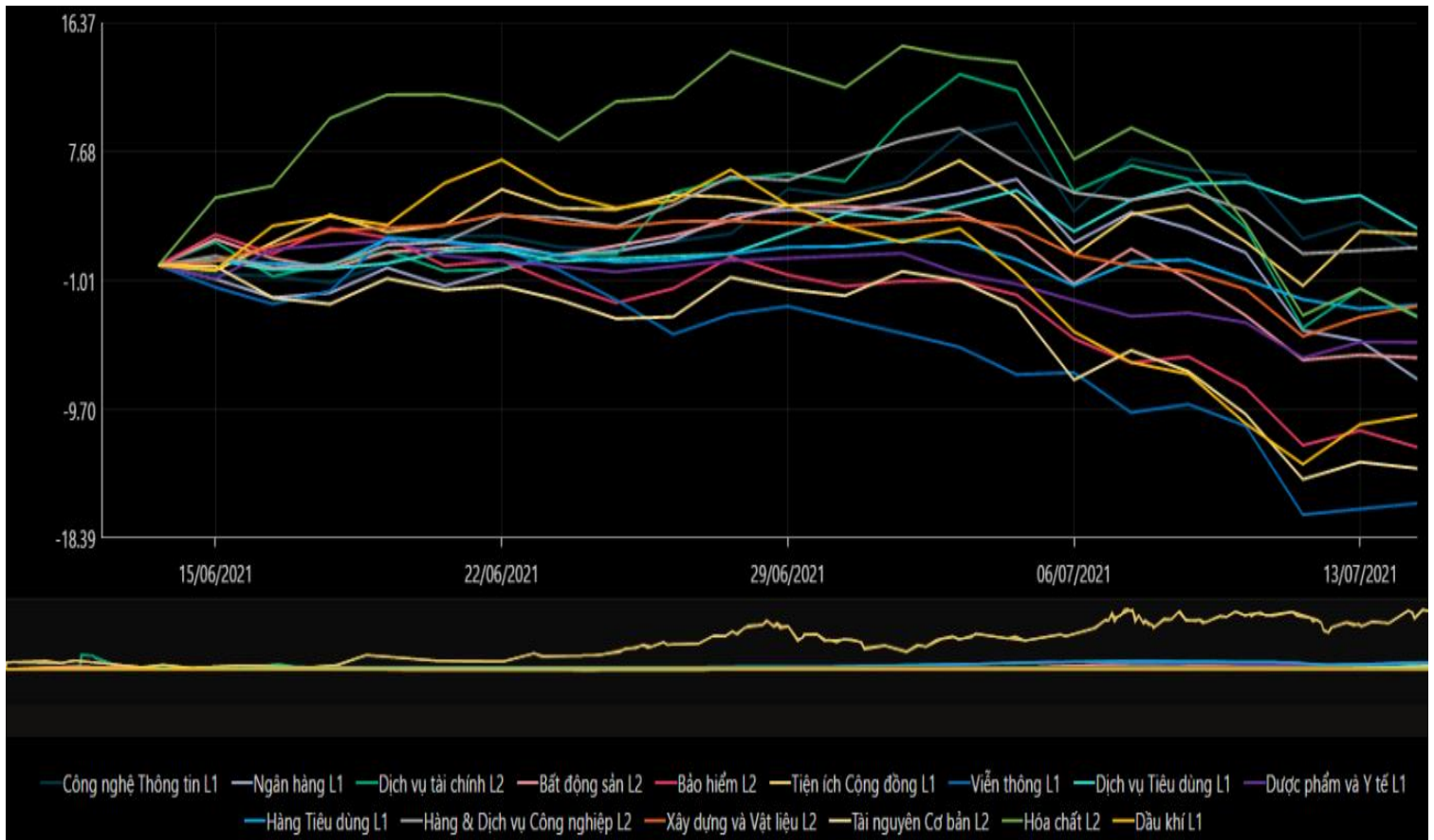
Giá trị giao dịch ròng của tự doanh 5 ngày gần nhất (tỷ đồng)



Top cổ phiếu mua bán ròng của tự doanh trên HSX (tỷ đồng)



BIẾN ĐỘNG NHÓM NGÀNH SAU PHIÊN GIAO DỊCH 14/07/2021



Nguồn: Bloomberg, Fiinpro

TIN KINH TẾ TÀI CHÍNH**Điểm tin****Nội dung**

Giá dầu thế giới tăng nhẹ trong phiên 13/07

Giá dầu tăng gần 2% sau khi Cơ quan Năng lượng Quốc tế cho biết nguồn cung dầu thô sẽ thắt chặt hơn sau những bất đồng giữa các nhà sản xuất lớn về việc bổ sung dầu thô xuất khẩu trên toàn thế giới. Kết phiên, giá dầu Brent tăng 1.8% lên 76,49 USD/thùng trong khi giá dầu WTI tăng 1.6% lên 75,25 USD/thùng.

Phố Wall giảm điểm sau khi Mỹ công bố CPI tháng 6

Chỉ số CPI tháng 6 của Mỹ tăng mạnh nhất gần 13 năm còn CPI lõi, không tính đến năng lượng và thực phẩm, tăng 4,5%, mạnh nhất kể từ tháng 11/1991. Kết phiên, Dow Jones giảm 107,39 điểm, tương đương 0.31%, xuống 34,888.79 điểm. S&P 500 giảm 15,42 điểm, tương đương 0.35%, xuống 4,369.21 điểm. Nasdaq giảm 55,59 điểm, tương đương 0.38%, xuống 14,677.65 điểm.

Trung Quốc công bố số liệu thương mại tháng 6

Trung Quốc công bố số liệu thương mại tháng 6 với xuất khẩu tăng 32.2% so với cùng kỳ năm trước, cao hơn nhiều so với dự báo tăng 23.1% từ giới phân tích. Nhập khẩu tăng 36.7%, cao hơn ước tính tăng 30%.

Xuất khẩu gạo sứt giảm mạnh trong nửa đầu năm

Theo thống kê sơ bộ của Tổng cục Hải quan, trong tháng 6/2021 cả nước xuất khẩu 436,140 tấn gạo, tương đương 241,61 triệu USD (giảm 30.4% về lượng và giảm 28.7% về giá trị so với tháng 5). Tính chung cả 6 tháng đầu năm 2021 lượng gạo xuất khẩu của cả nước đạt gần 3,03 triệu tấn (giảm 14% so với cùng kỳ năm ngoái), thu về gần 1,65 tỷ USD (giảm 4%), giá trung bình đạt 544,4 USD/tấn (tăng 11.7%).

Sản lượng thép xây dựng bán ra trong tháng 6 giảm kỷ lục

Theo Hiệp hội Thép (VSA), sản lượng thép xây dựng sản xuất trong tháng 6 đạt 847,279 tấn, giảm 21.04% so với tháng 5 nhưng vẫn tăng 5.2% so với cùng kỳ 2020. Tuy nhiên, lượng bán hàng tháng 6 chỉ đạt 655,046 tấn, giảm 31.36% so với tháng trước và giảm 18.1% so với cùng kỳ năm 2020. Đây cũng là sản lượng bán ra thấp nhất của tháng 6 trong 5 năm trở lại đây, kể từ 2016.

TIN DOANH NGHIỆP

Mã CK	Điểm tin	Nội dung
TRC	Công bố BCTC quý II/2021	Quý II/2021, TRC ghi nhận doanh thu đạt 72,7 tỷ đồng, lợi nhuận sau thuế đạt 3,4 tỷ đồng, lần lượt tăng 18.2% và giảm 79.6% so với cùng kỳ năm trước.
SMB	Công bố BCTC quý II/2021	Quý II/2021, SMB ghi nhận doanh thu đạt 323.1 tỷ đồng, lợi nhuận sau thuế đạt 49.2 tỷ đồng, lần lượt giảm 2.8% và tăng 20.3% so với cùng kỳ. Lũy kế 6 tháng đầu năm 2021, SMB ghi nhận doanh thu đạt 595.7 tỷ đồng, lợi nhuận sau thuế đạt 77.7 tỷ đồng, lần lượt tăng 4.6% và 29.5% so với 6 tháng đầu năm 2020.
VHC	Công bố doanh số bán hàng tháng 6	Trong tháng 6, Vĩnh Hoàn đạt doanh thu xuất khẩu 712 tỷ đồng tăng 15% nhờ phục hồi mạnh ở thị trường Mỹ. Lũy kế 6 tháng, VHC đã xuất khẩu đạt giá trị xấp xỉ 4.000 tỷ đồng, ước tăng 15,6% so với cùng kỳ năm ngoái.
POW	Công bố sản lượng điện tháng 6	POW thông báo sản lượng điện tháng 6 ước đạt 1,580 triệu kWh, thực hiện được 91% kế hoạch tháng và giảm 15% so với cùng kỳ năm trước.
DPR	Thông báo trả cổ tức năm 2020	Ngày 13/7, HĐQT thông qua việc trả cổ tức năm 2020 bằng tiền mặt theo tỷ lệ 15%. Ngày đăng ký cuối cùng dự kiến chốt danh sách cổ đông nhận cổ tức vào 30/7/2021 và thanh toán từ 30/8/2021.
VIP	Thông báo trả cổ tức năm 2020	Ngày 29/7 là ngày giao dịch không hưởng quyền nhận cổ tức năm 2020, ngày đăng ký cuối cùng là 30/7. Theo đó, cổ tức sẽ được trả bằng tiền mặt theo tỷ lệ 6%, thanh toán bắt đầu từ ngày 20/8/2021.

Nguồn: CTS tổng hợp

TUYÊN BỐ MIỄN TRÁCH NHIỆM

Bản quyền năm 2021 thuộc về Công ty Cổ phần Chứng khoán Ngân hàng Công thương Việt Nam (VietinBank Securities). Những thông tin sử dụng trong báo cáo được thu thập từ những nguồn đáng tin cậy và VietinBank Securities không chịu trách nhiệm về tính chính xác của chúng. Quan điểm thể hiện trong báo cáo này là của (các) tác giả và không nhất thiết liên hệ với quan điểm chính thức của VietinBank Securities. Không một thông tin cũng như ý kiến nào được viết ra nhằm mục đích quảng cáo hay khuyến nghị mua/bán bất kỳ chứng khoán nào. Báo cáo này không được phép sao chép, tái bản bởi bất kỳ cá nhân hoặc tổ chức nào khi chưa được phép của VietinBank Securities.

LIÊN HỆ

Hội Sở VietinBank Securities:

306 Bà Triệu, Quận Hai Bà Trưng, Hà Nội.

Tel: +84.24.3974.1771 – Fax: +84.24.3974.1760

Website: www.cts.vn

Hotline: 1900.58.88.66