

Thị trường thế giới

1D

Dow Jones	34,996	0.36%
S&P 500	4,385	0.35%
Nikkei	28,718	0.52%
Shanghai	3,567	0.53%
Hang Sheng	27,956	1.60%
FTSE 100	7,148	0.31%
VIX	16	0.68%

Thị trường Việt Nam

VN-Index

VN30

VN-Index	1,297.5	1,440.9
1D	0.10%	-0.15%
YTD	17.54%	34.56%
GTGD (tỷ VND)	15,913	8,193
Vốn hoá (tỷ VND)	4,867,053	3,455,290
NĐTNN (tỷ VND)	-210.33	-264.86
Tự doanh (tỷ VND)	-97.22	-195.44
P/E	17.9	16.1
P/B	2.6	3.0

Lợi suất TPCP

YTD

Việt Nam 3 tháng	0.54%	112.5%
Việt Nam 3 năm	0.78%	-8.2%
Việt Nam 10 năm	2.25%	-3.0%
Mỹ 3 tháng	0.03%	-39.1%
Mỹ 2 năm	0.23%	92.2%
Mỹ 10 năm	1.36%	49.8%

Giá hàng hoá

1D

Dầu Brent (USD/thùng)	75.7	0.72%
Vàng (USD/ounce)	1,811	0.29%

Tỷ giá

1D

USD/VND	23,016	-0.03%
EUR/VND	27,260	0.15%
JPY/VND	20,843	0.28%
CNY/VND	3,560	-0.16%

Lãi suất liên ngân hàng

YTD

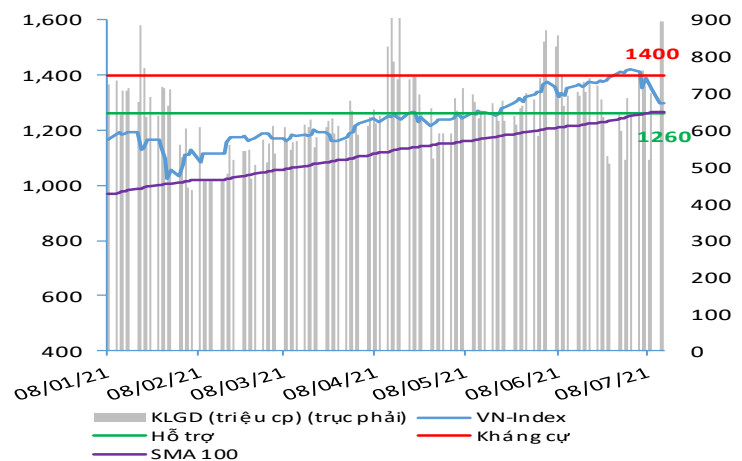
Qua đêm	0.79%	818.6%
1 tuần	0.92%	709.6%
2 tuần	1.04%	547.5%
1 tháng	1.20%	298.7%

Nguồn: Bloomberg, Fiinpro, CTS tổng hợp

NHẬN ĐỊNH VÀ KHUYẾN NGHỊ

Hệ thống đánh giá và phân loại trạng thái diễn biến của CTS ghi nhận thị trường trong phiên giao dịch 13/07/2021 tương ứng với diễn biến giá giảm mạnh. Xét trong ngắn hạn T+3, chỉ số VN-Index ghi nhận kịch bản lưỡng lự của dòng tiền sau phiên giảm điểm mạnh trước đó. Nhìn chung, ngưỡng hỗ trợ trung dài hạn 1,270 điểm tương đương với đường trung bình động EMA 100 đang phát huy vai trò của mình trong bối cảnh chỉ số VN-Index có dấu hiệu tạo đáy tại đây. Do đó, có thể coi diễn biến này là một dấu hiệu khá tích cực sau chuỗi giảm điểm liên tục từ mức đỉnh 1,425 điểm tương đương với mức chiết khấu gần 11%. Chỉ số VN-Index sau nhịp điều chỉnh mạnh đã bắt đầu ghi nhận dấu hiệu tạo đáy và hồi phục tiệm cận ngưỡng hỗ trợ mạnh trung dài hạn 1,270 điểm của đường EMA 100 nhờ dòng tiền bắt đáy tham gia vào mạnh. Theo đó, nếu chỉ số VN-Index giữ được tại ngưỡng hỗ trợ này, nhà đầu tư có thể cân nhắc gia tăng tỷ trọng giải ngân mục tiêu ngắn hạn của chỉ số VN-Index tại ngưỡng 1,445 - 1,450 điểm. Trái lại, nếu áp lực điều chỉnh mạnh hiện tại vẫn được duy trì và ngưỡng hỗ trợ 1,270 điểm là không đủ mạnh, nhà đầu tư có thể kỳ vọng chỉ số VN-Index sẽ sớm ổn định tại ngưỡng điểm 1,175 - 1,180 điểm; tương đương với vùng hỗ trợ dài hạn của đường EMA 200.

VN-INDEX



ĐIỂM ĐÁNH GIÁ VN-INDEX 13/07/2021

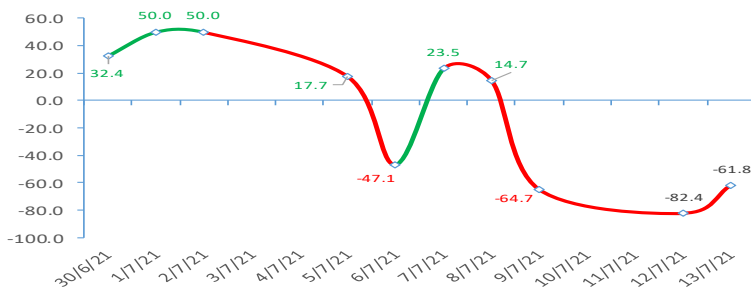
Nhóm chỉ báo	Chỉ báo	Điểm
Xu hướng	EMA (3); EMA (10) & SMA (20)	-9
Định hướng & Sức mạnh xu hướng	DMI & ADX	-2
	RSI (14)	-2
	MFI (14)	0
	Stochastic (14,3,3)	-2
	MACD (12,26,9)	-3
Dao động & Động lượng	CMF	-1
	OBV	0
	Volume	0
Khối lượng		
Độ rộng	Advance - Decline	-2

Điểm đánh giá chung -61.76

Nhận Định

Diễn biến giảm giá mạnh

ĐIỂM ĐÁNH GIÁ VN-INDEX 10 PHIÊN GIAO DỊCH



ĐIỂM ĐÁNH GIÁ CỔ PHIẾU VN30 13/07/2021

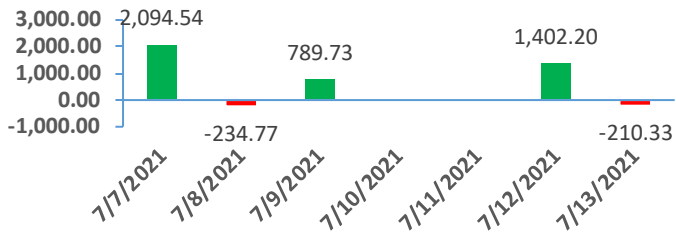
STT	Mã CK	Điểm	Trạng thái
1	BID	-99.6	Giảm giá rất mạnh
2	BVH	-86.1	Giảm giá rất mạnh
3	CTG	-96.1	Giảm giá rất mạnh
4	FPT	-62.2	Giảm giá mạnh
5	GAS	-86.4	Giảm giá rất mạnh
6	HDB	-72.3	Giảm giá mạnh
7	HPG	-82.2	Giảm giá rất mạnh
8	MBB	-75.5	Giảm giá rất mạnh
9	MSN	-61.1	Giảm giá mạnh
10	MWG	-69.5	Giảm giá mạnh
11	PLX	-85.1	Giảm giá rất mạnh
12	PNJ	-64.6	Giảm giá mạnh
13	POW	-72.0	Giảm giá mạnh
14	REE	-64.3	Giảm giá mạnh
15	SSI	-88.8	Giảm giá rất mạnh
16	STB	-83.9	Giảm giá rất mạnh
17	TCB	-81.1	Giảm giá rất mạnh
18	VCB	-89.8	Giảm giá rất mạnh
19	VHM	-54.3	Giảm giá mạnh
20	VIC	-54.6	Giảm giá mạnh
21	VJC	-59.6	Giảm giá mạnh
22	VNM	-50.7	Giảm giá mạnh
23	VPB	-94.4	Giảm giá rất mạnh
24	VRE	-76.2	Giảm giá rất mạnh

THANG ĐIỂM ĐÁNH GIÁ

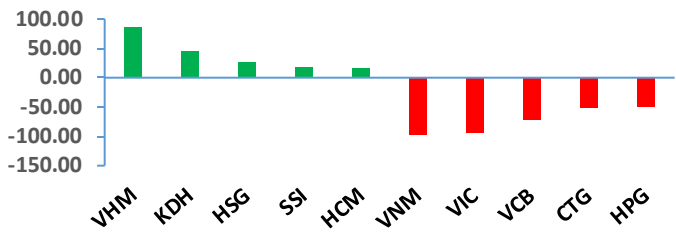
< -75 <	< -50 <	< -25 <	0	> +25 <	> +50 <	> +75 <
Giảm giá rất mạnh	Giảm giá mạnh	Giảm giá	Đi ngang	Tăng giá	Tăng giá mạnh	Tăng giá rất mạnh

GIAO DỊCH KHỐI NGOẠI

Giá trị giao dịch ròng NĐTNN 5 ngày gần nhất (tỷ đồng)

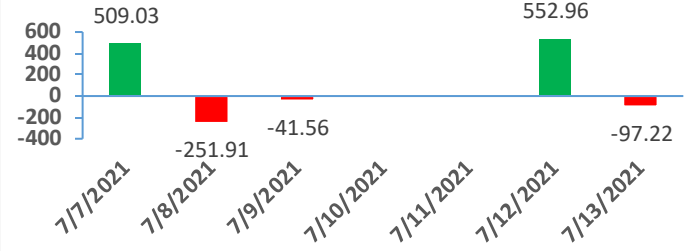


Top cổ phiếu mua bán ròng của NĐTNN trên HSX (tỷ đồng)

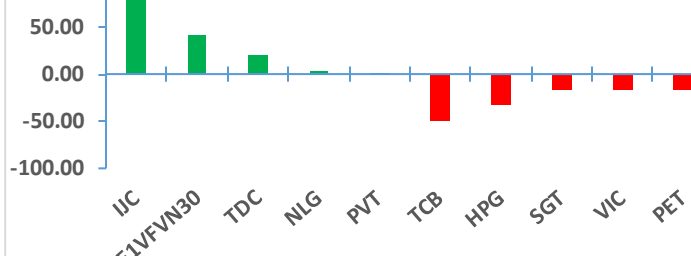


GIAO DỊCH TỰ DOANH

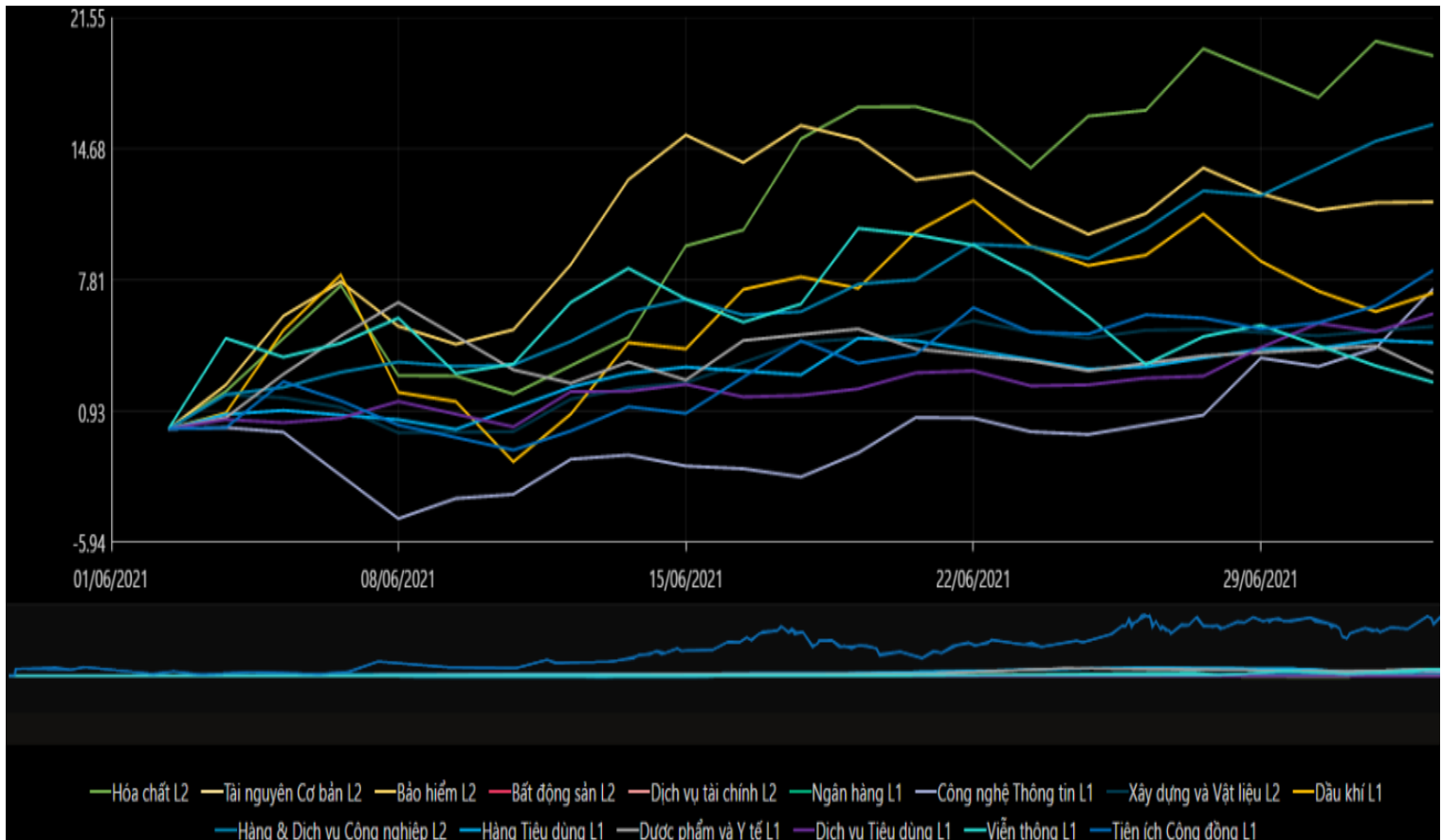
Giá trị giao dịch ròng của tự doanh 5 ngày gần nhất (tỷ đồng)



Top cổ phiếu mua bán ròng của tự doanh trên HSX (tỷ đồng)



BIẾN ĐỘNG NHÓM NGÀNH SAU PHIÊN GIAO DỊCH 13/07/2021



Nguồn: Bloomberg, Fiinpro

TIN KINH TẾ TÀI CHÍNH

Điểm tin

Nội dung

Giá thép ở châu Á vọt lên mức cao nhất 8 tuần

Giá thép tại Thượng Hải tăng lên mức cao nhất 8 tuần, sau khi Trung Quốc nới lỏng chính sách tiền tệ được thúc đẩy bởi lo ngại về các hạn chế sản lượng tại nước sản xuất thép hàng đầu thế giới. Kết phiên, giá thép cây tăng 1.4% lên 5,432 CNY (839 USD)/tấn; thép cuộn cán nóng tăng 1.4% lên 5,828 CNY/tấn; thép không gỉ tăng 0.6% lên 17,305 CNY/tấn.

Phố Wall lập đỉnh mới nhờ kỳ vọng báo cáo tài chính khả quan

Phiên 12/07 ghi nhận sự lạc quan một cách thận trọng của các nhà đầu tư trước khi bắt đầu mùa báo cáo tài chính quý II. Kết phiên, chỉ số Dow Jones tăng 126,02 điểm, tương đương 0.4% lên 34,996.18 điểm và ghi nhận mức đóng cửa kỷ lục mới. S&P 500 tăng 0.4% lên 4,384.63 điểm và cũng chạm mức cao nhất từ trước đến nay. Nasdaq Composite tăng 0.2% lên mức kỷ lục 14,733.24 điểm.

Chỉ số USD – Index tăng nhẹ trong phiên 12/07

Trên thị trường thế giới, chỉ số USD-Index đạt 92,22 điểm, tăng 0,13 điểm so với hôm qua. Dù vậy theo Reuters, tỷ giá USD có xu hướng ổn định trong bối cảnh các nhà đầu tư tỏ ra thận trọng do lo ngại về tình hình dịch Covid-19 và chờ đợi thêm tin tức về sự phục hồi kinh tế toàn cầu trước khi các ngân hàng trung ương thực hiện những động thái tiếp theo.

Việt Nam có 25 mặt hàng xuất khẩu vượt tỷ USD trong nửa đầu năm

Theo đại diện Bộ Công Thương, trong 6 tháng đầu năm 2021, kim ngạch xuất khẩu hàng hóa của cả nước ước đạt 157,63 tỷ USD, tăng 28.4% so với cùng kỳ năm trước. Đáng chú ý, đến hết tháng 6, Việt Nam có 25 mặt hàng đạt kim ngạch xuất khẩu trên 1 tỷ USD, chiếm 88.9% tổng kim ngạch xuất khẩu. Thống kê cho thấy, mặt hàng điện thoại và linh kiện có kim ngạch xuất khẩu lớn nhất, đạt 25,1 tỷ USD, chiếm 15.9% tổng kim ngạch xuất khẩu, tăng 14.2% so với cùng kỳ năm trước.

Niềm tin của doanh nghiệp châu Âu giảm mạnh do làn sóng dịch Covid-19 đợt 4

Kết quả khảo sát chỉ số môi trường kinh doanh (BCI) của Hiệp hội Doanh nghiệp châu Âu tại Việt Nam (EuroCham) vừa công bố cho thấy niềm tin của doanh nghiệp đã bị suy giảm mạnh do ảnh hưởng của làn sóng dịch Covid-19 lần thứ 4. Nếu như quý I, chỉ số BCI đạt 73,9 điểm phần trăm thì nay đã giảm xuống mức 45.8%

TIN DOANH NGHIỆP

Mã CK	Điểm tin	Nội dung
FIT	Thông báo kế hoạch phát hành cổ phiếu ESOP	HĐQT đã thông qua việc phát hành 8 triệu cổ phiếu ESOP, với giá 10,000 đồng/cổ phiếu. Thời gian thực hiện trong tháng 7 hoặc tháng 8/2021.
SSB	Thông báo trả cổ tức năm 2020	Ngày 23/7 là ngày giao dịch không hưởng quyền nhận cổ tức năm 2020, ngày đăng ký cuối cùng là 26/7. Theo đó, cổ tức sẽ được trả bằng cổ phiếu theo tỷ lệ 100:9,1206, tương đương SSB sẽ phát hành thêm hơn 110,24 triệu cổ phiếu mới trong đợt này.
NKG	Thông báo trả cổ tức năm 2020 và phát hành cổ phiếu thưởng	NKG dự kiến trả cổ tức năm 2020 bằng cổ phiếu với tỷ lệ 7%. Bên cạnh đó, doanh nghiệp dự kiến tăng vốn từ nguồn vốn chủ sở hữu với tỷ lệ 13%.
DXG	Thông báo giao dịch của Phó Tổng Giám đốc	Ông Hà Đức Hiếu, Phó tổng giám đốc đăng ký mua 300,000 cổ phiếu DXG từ ngày 15/7 đến 13/8 theo phương thức thỏa thuận và khớp lệnh. Dự kiến giao dịch thành công, ông Hiếu sẽ nâng sở hữu tại DXG lên hơn 1,33 triệu cổ phiếu, tỷ lệ 0.26%.
ELC	Thông báo giao dịch của Chủ tịch HĐQT	Ông Phan Chiến Thắng, Chủ tịch HĐQT đăng ký mua 500,000 cổ phiếu ELC từ ngày 15/7 đến 13/8 theo phương thức thỏa thuận và khớp lệnh. Dự kiến giao dịch thành công, ông Thắng sẽ nâng sở hữu tại ELC lên hơn 4,72 triệu cổ phiếu, tỷ lệ 9.3%.
HCM	Thông báo kết quả giao dịch của Trưởng ban Kiểm soát	Ông Phạm Nghiêm Xuân Bắc, Trưởng ban Kiểm soát đã bán ra 100,000 cổ phiếu HCM trong ngày 09/7 theo phương thức khớp lệnh. Sau giao dịch, ông Bắc đã giảm sở hữu tại HCM xuống còn 250,000 cổ phiếu, tỷ lệ 0.08%.

Nguồn: CTS tổng hợp

TUYÊN BỐ MIỄN TRÁCH NHIỆM

Bản quyền năm 2021 thuộc về Công ty Cổ phần Chứng khoán Ngân hàng Công thương Việt Nam (VietinBank Securities). Những thông tin sử dụng trong báo cáo được thu thập từ những nguồn đáng tin cậy và VietinBank Securities không chịu trách nhiệm về tính chính xác của chúng. Quan điểm thể hiện trong báo cáo này là của (các) tác giả và không nhất thiết liên hệ với quan điểm chính thức của VietinBank Securities. Không một thông tin cũng như ý kiến nào được viết ra nhằm mục đích quảng cáo hay khuyến nghị mua/bán bất kỳ chứng khoán nào. Báo cáo này không được phép sao chép, tái bản bởi bất kỳ cá nhân hoặc tổ chức nào khi chưa được phép của VietinBank Securities.

LIÊN HỆ

Hội Sở VietinBank Securities:

306 Bà Triệu, Quận Hai Bà Trưng, Hà Nội.

Tel: +84.24.3974.1771 – Fax: +84.24.3974.1760

Website: www.cts.vn

Hotline: 1900.58.88.66