

Thị trường thế giới

1D

Dow Jones	34,682	0.30%
S&P 500	4,358	0.34%
Nikkei	28,118	-0.88%
Shanghai	3,526	-0.79%
Hang Sheng	27,153	-2.89%
FTSE 100	7,040	-1.55%
VIX	20	23.21%

Thị trường Việt Nam

VN-Index

VN30

VN-Index	1,296.3	1,443.1
1D	-3.77%	-3.43%
YTD	24.53%	42.07%
GTGD (tỷ VND)	31,615	18,687
Vốn hoá (tỷ VND)	5,212,655	3,700,090
NĐTNN (tỷ VND)	1,402.20	1,013.94
Tự doanh (tỷ VND)	552.96	542.44
P/E	19.0	17.0
P/B	2.8	3.2

Lợi suất TPCP

YTD

Việt Nam 3 tháng	0.32%	27.9%
Việt Nam 3 năm	0.85%	0.6%
Việt Nam 10 năm	2.25%	-3.0%
Mỹ 3 tháng	0.04%	-30.4%
Mỹ 2 năm	0.20%	65.4%
Mỹ 10 năm	1.25%	37.4%

Giá hàng hoá

1D

Dầu Brent (USD/thùng)	72.8	-0.82%
Vàng (USD/ounce)	1,812	0.57%

Tỷ giá

1D

USD/VND	23,017	-0.02%
EUR/VND	27,233	-0.28%
JPY/VND	20,946	-0.82%
CNY/VND	3,549	0.33%

Lãi suất liên ngân hàng

YTD

Qua đêm	0.77%	797.7%
1 tuần	0.91%	696.5%
2 tuần	1.01%	532.5%
1 tháng	1.19%	297.3%

Nguồn: Bloomberg, Fiinpro, CTS tổng hợp

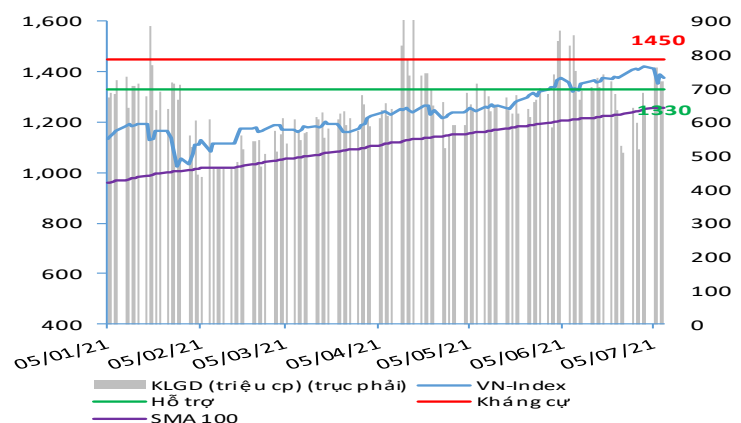
NHẬN ĐỊNH VÀ KHUYẾN NGHỊ

Hệ thống đánh giá và phân loại trạng thái diễn biến của CTS ghi nhận thị trường trong phiên giao dịch 09/07/2021 tương ứng với diễn biến giá giảm mạnh.

Xét trong ngắn hạn T+3, chỉ số VN-Index ghi nhận diễn biến áp lực điều chỉnh trong cả phiên giao dịch và càng có chiều hướng gia tăng về cuối phiên ATC trong bối cảnh áp lực điều chỉnh là dàn trải đều trên hầu hết các nhóm ngành cổ phiếu ngoại trừ nhóm bán lẻ là cho thấy diễn biến tích cực ngược với thị trường. Đáng chú ý hơn, khối ngoại trong phiên giao dịch này đã tiếp tục mua ròng rất tích cực với tổng giá trị gần 680 tỷ đồng.

Chỉ số VN-Index đang ở khá gần ngưỡng hỗ trợ trung hạn 1,335 điểm và đã điều chỉnh khoảng gần 6% tính từ mức điểm cao nhất 1,424 điểm được xác lập vào đầu tháng 07. Theo đó, nhà đầu tư có thể cân nhắc gia tăng tỷ trọng giải ngân trong bối cảnh chỉ số VN-Index kiểm tra ngưỡng hỗ trợ trung hạn 1,335 điểm thành công với sự chú ý vào nhóm vào nhóm cổ phiếu thép, chứng khoán, ngân hàng và bất động sản cho mục tiêu kỳ vọng của chỉ số VN-Index tại ngưỡng 1,450 điểm. Bên cạnh đó, nhóm cổ phiếu thủy sản và dệt may cũng sẽ là một sự lựa chọn khả quan với kỳ vọng KQKD cải thiện tích cực trong Quý 2.

VN-INDEX



ĐIỂM ĐÁNH GIÁ VN-INDEX 12/07/2021

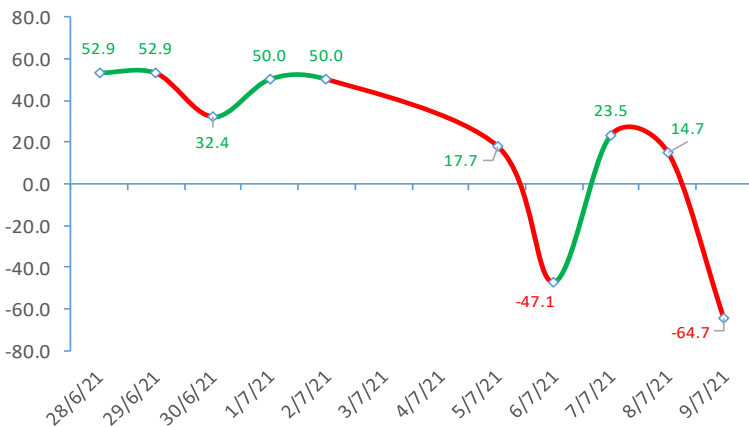
Nhóm chỉ báo	Chỉ báo	Điểm
Xu hướng	EMA (3); EMA (10) & SMA (20)	-6
Định hướng & Sức mạnh xu hướng	DMI & ADX	-1
	RSI (14)	-3
	MFI (14)	-1
	Stochastic (14,3,3)	-2
Dao động & Động lượng	MACD (12,26,9)	-3
	CMF	-2
	OBV	-2
Khối lượng	Volume	0
	Advance - Decline	-2

Điểm đánh giá chung **-64.71**

Nhận Định

Diễn biến giảm giá mạnh

ĐIỂM ĐÁNH GIÁ VN-INDEX 10 PHIÊN GIAO DỊCH



ĐIỂM ĐÁNH GIÁ CỔ PHIẾU VN30 12/07/2021

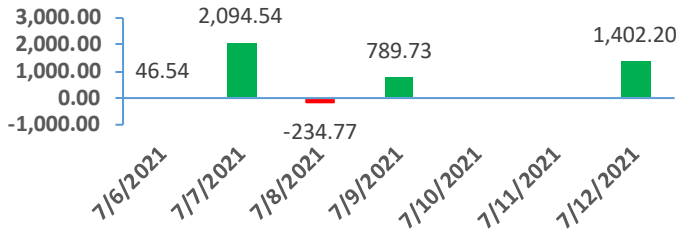
STT	Mã CK	Điểm	Trạng thái
1	BID	-95.3	Giảm giá rất mạnh
2	BVH	-82.4	Giảm giá rất mạnh
3	CTG	-91.9	Giảm giá rất mạnh
4	FPT	-59.5	Giảm giá mạnh
5	GAS	-82.6	Giảm giá rất mạnh
6	HDB	-69.2	Giảm giá mạnh
7	HPG	-78.6	Giảm giá rất mạnh
8	MBB	-72.2	Giảm giá mạnh
9	MSN	-58.5	Giảm giá mạnh
10	MWG	-66.4	Giảm giá mạnh
11	PLX	-81.4	Giảm giá rất mạnh
12	PNJ	-61.8	Giảm giá mạnh
13	POW	-68.8	Giảm giá mạnh
14	REE	-61.5	Giảm giá mạnh
15	SSI	-84.9	Giảm giá rất mạnh
16	STB	-80.3	Giảm giá rất mạnh
17	TCB	-77.6	Giảm giá rất mạnh
18	VCB	-85.9	Giảm giá rất mạnh
19	VHM	-51.9	Giảm giá mạnh
20	VIC	-52.3	Giảm giá mạnh
21	VJC	-57.1	Giảm giá mạnh
22	VNM	-48.5	Giảm giá
23	VPB	-90.3	Giảm giá rất mạnh
24	VRE	-72.9	Giảm giá mạnh

THANG ĐIỂM ĐÁNH GIÁ

< -75 <	< -50 <	< -25 <	0	> +25 <	> +50 <	> +75 <
Giảm giá rất mạnh	Giảm giá mạnh	Giảm giá	Đi ngang	Tăng giá	Tăng giá mạnh	Tăng giá rất mạnh

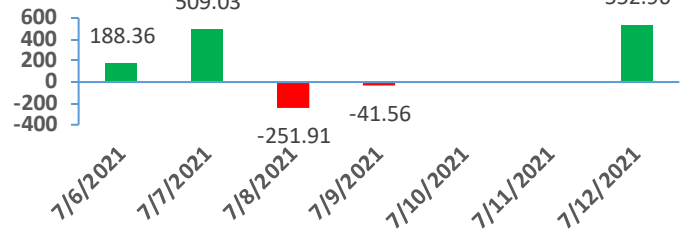
GIAO DỊCH KHỐI NGOẠI

Giá trị giao dịch ròng NĐTNN 5 ngày gần nhất (tỷ đồng)

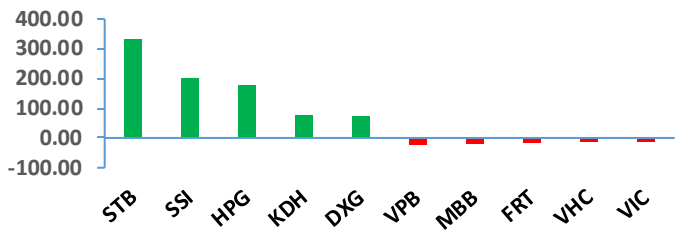


GIAO DỊCH TỰ DOANH

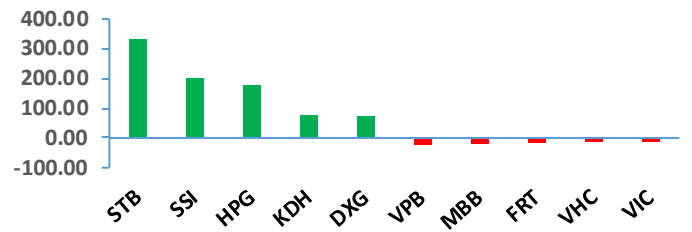
Giá trị giao dịch ròng của tự doanh 5 ngày gần nhất (tỷ đồng)



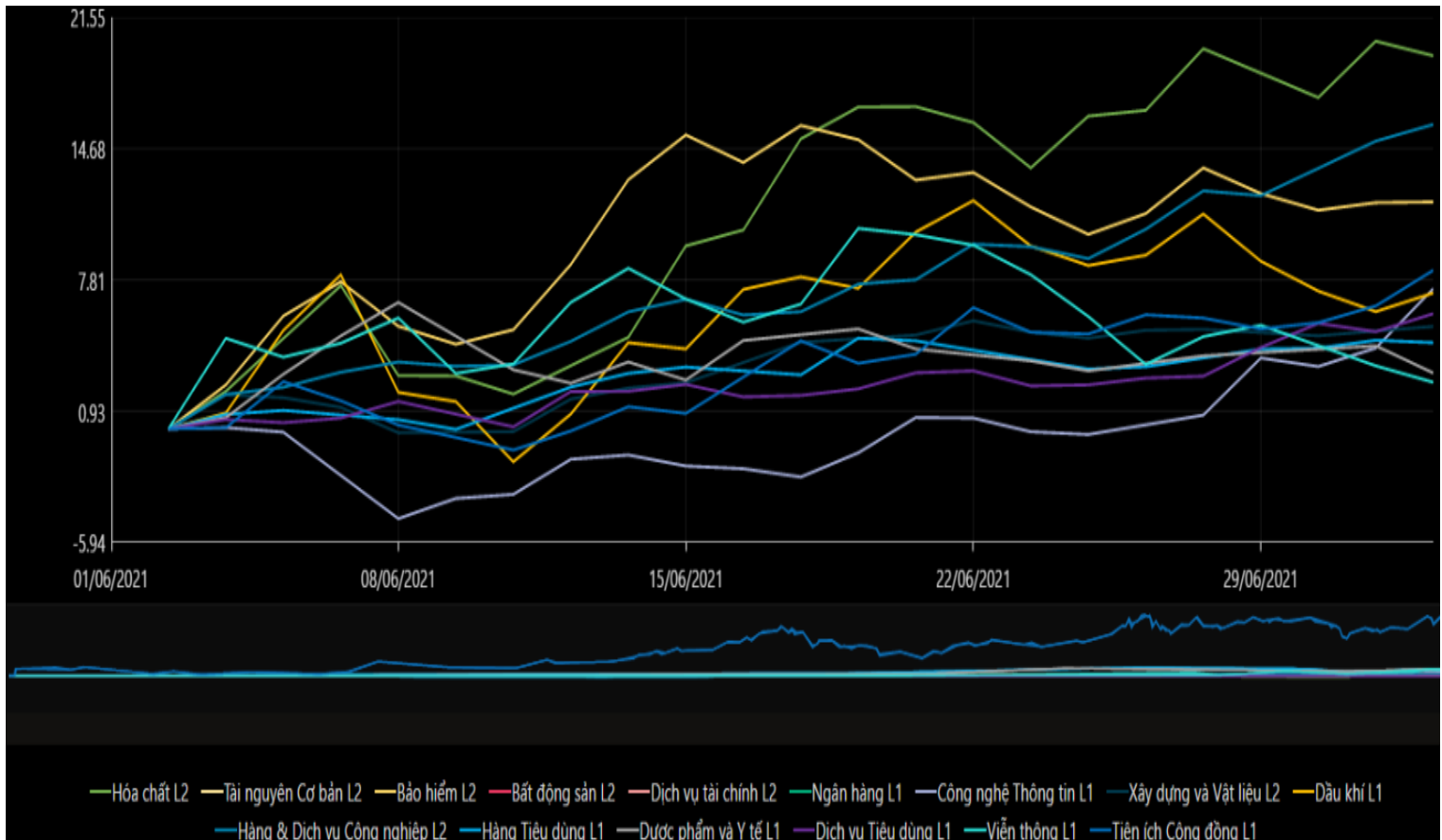
Top cổ phiếu mua bán ròng của NĐTNN trên HSX (tỷ đồng)



Top cổ phiếu mua bán ròng của tự doanh trên HSX (tỷ đồng)



BIẾN ĐỘNG NHÓM NGÀNH SAU PHIÊN GIAO DỊCH 12/07/2021



Nguồn: Bloomberg, Fiinpro

TIN KINH TẾ TÀI CHÍNH

Điểm tin

Nội dung

Trung Quốc cắt giảm tỷ lệ dự trữ bắt buộc để hỗ trợ nền kinh tế

Ngân hàng Nhân dân Trung Quốc (PBoC) ngày 9/7 thông báo sẽ cắt giảm tỷ lệ dự trữ bắt buộc (RRR) 50 điểm cơ bản đối với các tổ chức tài chính đủ điều kiện kể từ ngày 15/7, nhằm hỗ trợ nền kinh tế. PBoC cho biết việc cắt giảm RRR sẽ được áp dụng đối với tất cả các tổ chức tài chính trừ những tổ chức đã nắm giữ tỷ lệ này ở mức 5%. Quyết định này có khả năng "giải phóng" 1,000 tỷ nhân dân tệ (khoảng hơn 154 tỷ USD) trong các quỹ dài hạn.

TTCK châu Á tăng điểm trong phiên 12/07

Chỉ số MSCI châu Á – Thái Bình Dương không gồm Nhật Bản tăng 0.97%. Tại Nhật Bản, Nikkei 225 tăng 2.19% còn Topix tăng 2.18%. Thị trường Trung Quốc đi lên với Shanghai Composite tăng 0.35% còn Shenzhen Component tăng 0.574%. Hang Seng của Hong Kong tăng 1.11%. Chỉ số Kospi của Hàn Quốc tăng 0.87%. ASX 200 của Australia tăng 0.8%.

Việt Nam chỉ nhập siêu 455 triệu USD trong tháng 6

Cụ thể, kim ngạch xuất khẩu tháng Sáu đạt trên 27,2 tỷ USD, tăng 3,9% so với tháng trước. Ở chiều ngược lại, kim ngạch nhập khẩu trong tháng vừa qua đạt gần 27,66 tỷ USD, giảm 2,1% so với tháng 5. Như vậy, cán cân thương mại hàng hóa tháng 6 ghi nhận nhập siêu gần 455 triệu USD, thấp hơn so với dự báo nhập siêu khoảng 1 tỷ USD của Tổng cục Thống kê.

Xuất khẩu rau quả có thể cán mốc 3.5 – 4 tỷ USD trong năm 2021

Theo Hiệp hội rau quả Việt Nam, trong tháng 6/2021, xuất khẩu rau quả đạt trên 356 triệu USD (tăng 38%). Tính chung trong 6 tháng đầu năm 2021, tổng giá trị xuất khẩu rau quả đạt trên 2,063 tỷ USD (tăng 17.4%).

Về thị trường, Trung Quốc, Mỹ, Nhật Bản và Hàn Quốc tiếp tục là 4 thị trường nhập khẩu rau quả lớn nhất của Việt Nam. Theo đó, xuất khẩu sang Mỹ trong 6 tháng đầu năm nay có mức tăng trưởng cao nhất (tăng 132% so với cùng kỳ năm 2020); sang Trung Quốc (tăng 116%); sang Nhật Bản (tăng 109%), v.v...

Xuất khẩu gỗ tiếp tục tăng mạnh trong 6 tháng đầu năm

Theo Tổng Cục Thống kê, xuất khẩu gỗ và sản phẩm gỗ trong tháng 6 đạt 1,5 tỷ USD, tăng 57.1% so với tháng 6/2020. Trong đó xuất khẩu sản phẩm gỗ ước đạt 1,23 tỷ USD, tăng 58,6% so với tháng 6/2020. Lũy kế 6 tháng đầu năm, kim ngạch xuất khẩu gỗ và sản phẩm gỗ ước đạt 8,1 tỷ USD, tăng 61.1% so với cùng kỳ năm 2020. Trong đó, xuất khẩu sản phẩm gỗ ước đạt 6,4 tỷ USD, tăng 75.7% so với cùng kỳ năm 2020.

TIN DOANH NGHIỆP

Mã CK	Điểm tin	Nội dung
BWE	Công bố KQKD 6 tháng đầu năm	6 tháng đầu năm 2021, Biwase ước tính tổng doanh thu đạt 1,666 tỷ đồng, lợi nhuận sau thuế là 339 tỷ đồng. Như vậy, ước tính trong 6 tháng đầu năm lợi nhuận tăng trưởng 35% so với cùng kỳ năm 2020.
DCM	Công bố KQKD 6 tháng đầu năm	Kết thúc 6 tháng đầu năm, PVCFC đạt doanh thu ước 4,339 tỷ đồng (108% kế hoạch), cùng với các hoạt động tiết kiệm chi phí hiệu quả giúp lợi nhuận trước thuế ước đạt 411 tỷ đồng, tăng khoảng 8% so với cùng kỳ.
VHM	Thông báo kế hoạch bán cổ phiếu quỹ	HĐQT công ty đã thông qua việc bán toàn bộ 60 triệu cổ phiếu quỹ hiện có, tương ứng 1.79%/vốn điều lệ. Giao dịch dự kiến thực hiện theo phương thức thỏa thuận và khớp lệnh. Chi tiết sẽ được thông báo sau.
DTD	Thông báo trả cổ tức còn lại của năm 2020	Ngày 13/7 là ngày giao dịch không hưởng quyền nhận cổ tức còn lại năm 2020, ngày đăng ký cuối cùng là 14/7. Theo đó, cổ tức sẽ được trả bằng tiền mặt theo tỷ lệ 3%, thanh toán bắt đầu từ ngày 12/8/2021.
HDG	Thông báo kết quả giao dịch của cổ đông lớn	CTCP Chứng khoán Bản Việt đã mua 9,356,700 cp, nâng lượng sở hữu từ 2,007,826 cp (tỷ lệ 1.23%) lên 11,364,526 cp (tỷ lệ 6.95%) và trở thành cổ đông lớn. Giao dịch thực hiện ngày 5/7/2021.
DGW	Thông báo kết quả giao dịch của Phó Chủ tịch HĐQT	Bà Đặng Kiện Phương, Chủ tịch HĐQT, đã bán toàn bộ 2,357,516 cp (tỷ lệ 5.46%) và không còn là cổ đông lớn. Giao dịch thực hiện ngày 8/7/2021.

Nguồn: CTS tổng hợp

TUYÊN BỐ MIỄN TRÁCH NHIỆM

Bản quyền năm 2021 thuộc về Công ty Cổ phần Chứng khoán Ngân hàng Công thương Việt Nam (VietinBank Securities). Những thông tin sử dụng trong báo cáo được thu thập từ những nguồn đáng tin cậy và VietinBank Securities không chịu trách nhiệm về tính chính xác của chúng. Quan điểm thể hiện trong báo cáo này là của (các) tác giả và không nhất thiết liên hệ với quan điểm chính thức của VietinBank Securities. Không một thông tin cũng như ý kiến nào được viết ra nhằm mục đích quảng cáo hay khuyến nghị mua/bán bất kỳ chứng khoán nào. Báo cáo này không được phép sao chép, tái bản bởi bất kỳ cá nhân hoặc tổ chức nào khi chưa được phép của VietinBank Securities.

LIÊN HỆ

Hội Sở VietinBank Securities:

306 Bà Triệu, Quận Hai Bà Trưng, Hà Nội.

Tel: +84.24.3974.1771 – Fax: +84.24.3974.1760

Website: www.cts.vn

Hotline: 1900.58.88.66