

Thị trường thế giới

1D

Dow Jones	34,682	0.30%
S&P 500	4,358	0.34%
Nikkei	28,118	-0.88%
Shanghai	3,526	-0.79%
Hang Seng	27,153	-2.89%
FTSE 100	7,040	-1.55%
VIX	20	23.21%

Thị trường Việt Nam

VN-Index

VN30

VN-Index	1,374.7	1,521.2
1D	-1.00%	-1.14%
YTD	24.53%	42.07%
GTGD (tỷ VND)	20,198	11,796
Vốn hoá (tỷ VND)	5,212,655	3,700,090
NĐTNN (tỷ VND)	-234.77	-194.01
Tự doanh (tỷ VND)	-251.91	-355.92
P/E	19.0	17.0
P/B	2.8	3.2

Lợi suất TPCP

YTD

Việt Nam 3 tháng	0.32%	27.9%
Việt Nam 3 năm	0.85%	0.6%
Việt Nam 10 năm	2.25%	-3.0%
Mỹ 3 tháng	0.04%	-30.4%
Mỹ 2 năm	0.20%	65.4%
Mỹ 10 năm	1.25%	37.4%

Giá hàng hoá

1D

Dầu Brent (USD/thùng)	72.8	-0.82%
Vàng (USD/ounce)	1,812	0.57%

Tỷ giá

1D

USD/VND	23,017	-0.02%
EUR/VND	27,233	-0.28%
JPY/VND	20,946	-0.82%
CNY/VND	3,549	0.33%

Lãi suất liên ngân hàng

YTD

Qua đêm	0.77%	797.7%
1 tuần	0.91%	696.5%
2 tuần	1.01%	532.5%
1 tháng	1.19%	297.3%

Nguồn: Bloomberg, Fiinpro, CTS tổng hợp

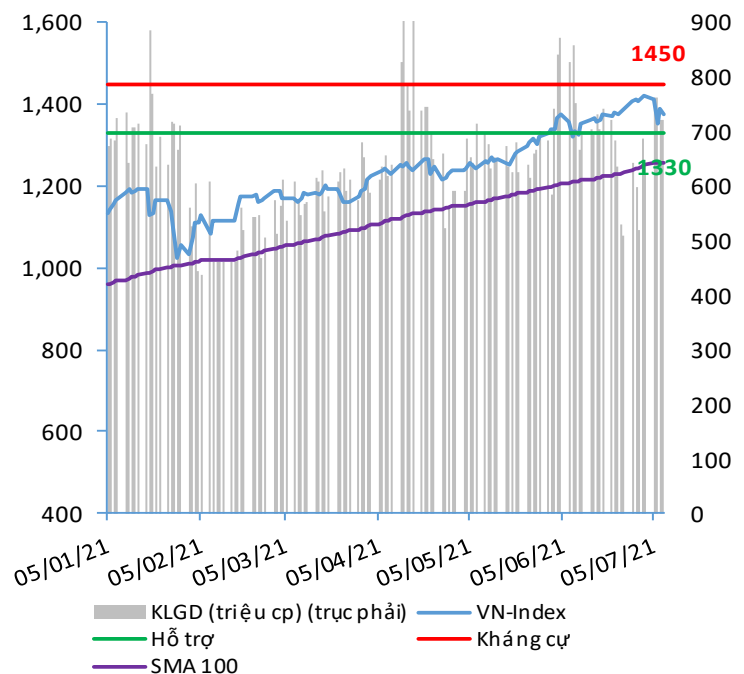
NHẬN ĐỊNH VÀ KHUYẾN NGHỊ

Hệ thống đánh giá và phân loại trạng thái diễn biến của CTS ghi nhận thị trường trong phiên giao dịch 08/07/2021 tương ứng với diễn biến có xu hướng hướng đi ngang.

Xét trong ngắn hạn T+3, chỉ số VN-Index ghi nhận diễn biến đi ngang giao động mạnh quanh ngưỡng 1,350 điểm – 1,410 điểm. Việc VnIndex phá ngưỡng hỗ trợ hay ngưỡng cản trong vùng này sẽ quyết định xu hướng tiếp theo của thị trường. So sánh nhóm ngành chúng tôi nhận thấy xu hướng yếu đi của nhóm ngân hàng (VCB, VPB, v.v...) thép (HPG, v.v...), nhóm cổ phiếu bất động sản (NVL, VHM, v.v...).

Xét về các diễn biến dài hạn hơn như T+50, VN-Index vẫn đang duy trì tích cực nhờ vẫn giao dịch trên đường hỗ trợ MA 50. Chúng tôi khuyến nghị nhà đầu tư thận trọng có thể nên đợi VnIndex tạo lập vùng hỗ trợ chắc chắn trên MA50 (vùng 1,350 điểm) để xem xét giải ngân. Nhà đầu tư có thể lựa chọn nhóm cổ phiếu có kết quả kinh doanh Quý II, III tích cực là ngành chứng khoán và ngân hàng.

VN-INDEX



ĐIỂM ĐÁNH GIÁ VN-INDEX 08/07/2021

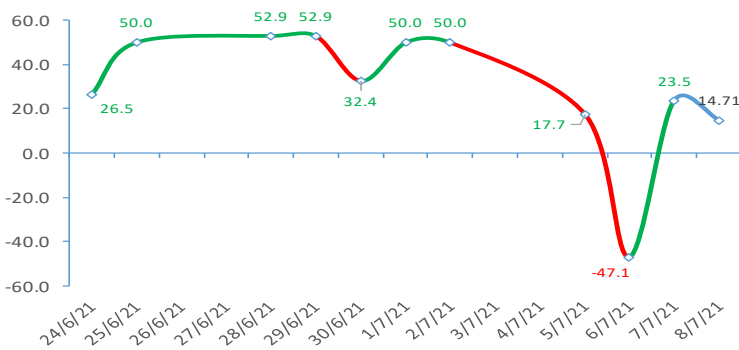
Nhóm chỉ báo	Chỉ báo	Điểm
Xu hướng	EMA (3); EMA (10) & SMA (20)	6
Định hướng & Sức mạnh xu hướng	DMI & ADX	0
	RSI (14)	0
	MFI (14)	0
Dao động & Động lượng	Stochastic (14,3,3)	-2
	MACD (12,26,9)	-3
	CMF	2
Khối lượng	OBV	2
	Volume	0
Độ rộng	Advance - Decline	0

Điểm đánh giá chung **14.71**

Nhận Định

Diễn biến đi ngang

ĐIỂM ĐÁNH GIÁ VN-INDEX 10 PHIÊN GIAO DỊCH



ĐIỂM ĐÁNH GIÁ CỔ PHIẾU VN30 08/07/2021

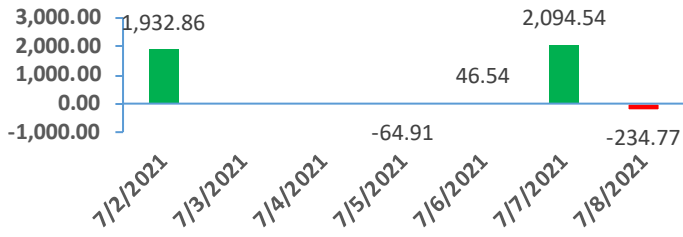
STT	Mã CK	Điểm	Trạng thái
1	BID	26.0	Tăng giá
2	BVH	22.5	Đi ngang
3	CTG	25.1	Tăng giá
4	FPT	16.2	Đi ngang
5	GAS	22.5	Đi ngang
6	HDB	18.9	Đi ngang
7	HPG	21.4	Đi ngang
8	MBB	19.7	Đi ngang
9	MSN	15.9	Đi ngang
10	MWG	18.1	Đi ngang
11	PLX	22.2	Đi ngang
12	PNJ	16.8	Đi ngang
13	POW	18.8	Đi ngang
14	REE	16.8	Đi ngang
15	SSI	23.2	Đi ngang
16	STB	21.9	Đi ngang
17	TCB	21.2	Đi ngang
18	VCB	23.4	Đi ngang
19	VHM	14.2	Đi ngang
20	VIC	14.3	Đi ngang
21	VJC	15.6	Đi ngang
22	VNM	13.2	Đi ngang
23	VPB	24.6	Đi ngang
24	VRE	19.9	Đi ngang

THANG ĐIỂM ĐÁNH GIÁ

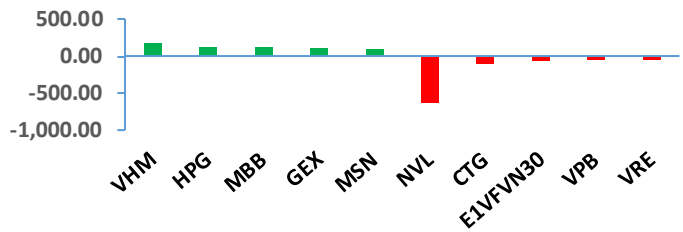
< -75 <	< -50 <	< -25 <	0	< +25 <	< +50 <	< +75 <
Giảm giá rất mạnh	Giảm giá mạnh	Giảm giá	Đi ngang	Tăng giá	Tăng giá mạnh	Tăng giá rất mạnh

GIAO DỊCH KHỐI NGOẠI

Giá trị giao dịch ròng NĐTNN 5 ngày gần nhất (tỷ đồng)

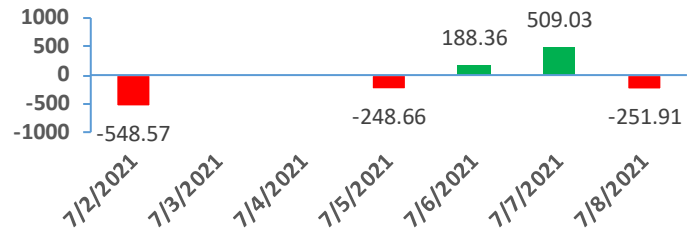


Top cổ phiếu mua bán ròng của NĐTNN trên HSX (tỷ đồng)

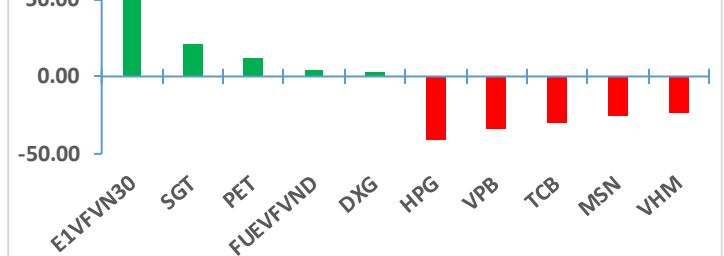


GIAO DỊCH TỰ DOANH

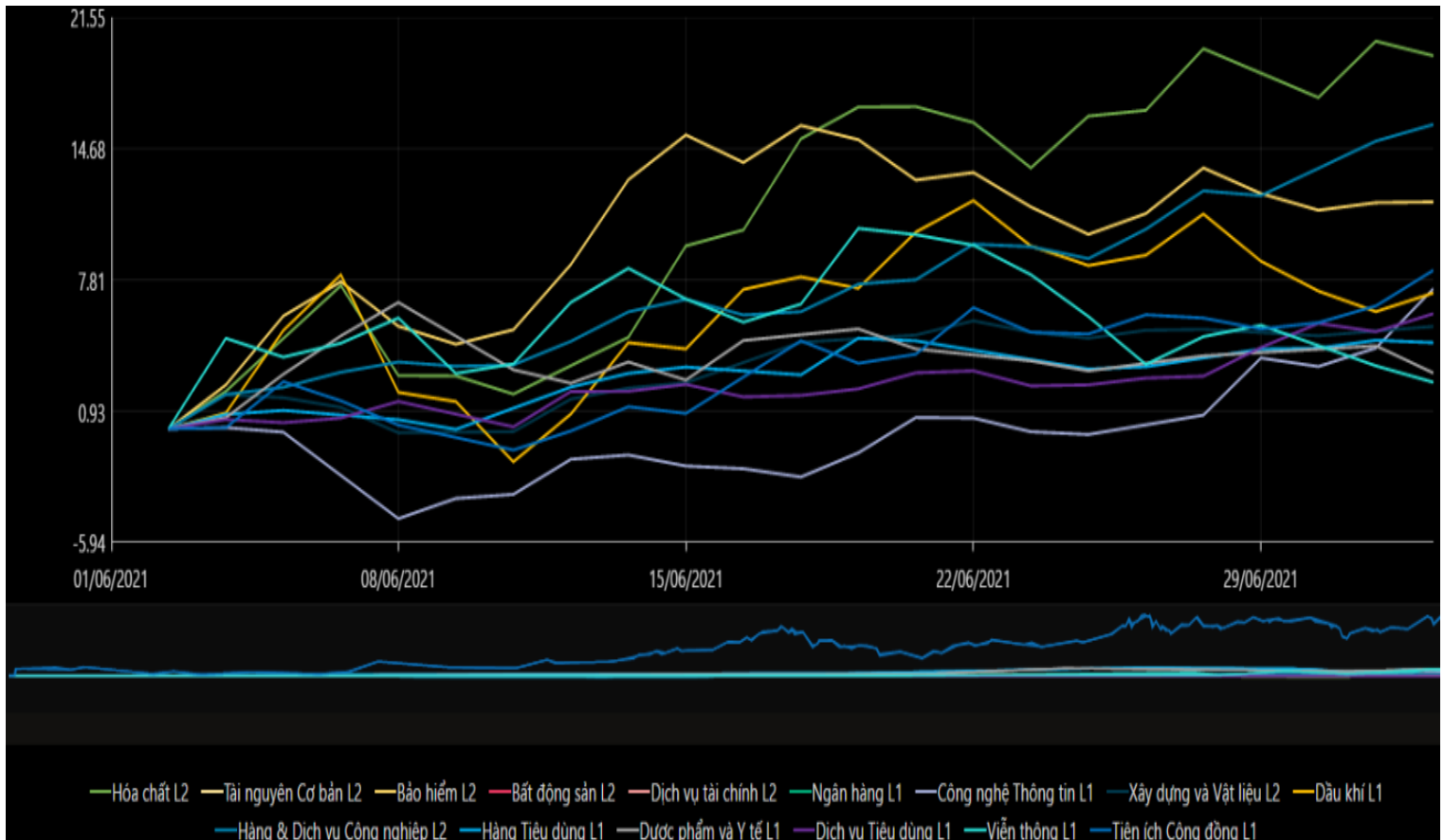
Giá trị giao dịch ròng của tự doanh 5 ngày gần nhất (tỷ đồng)



Top cổ phiếu mua bán ròng của tự doanh trên HSX (tỷ đồng)



BIẾN ĐỘNG NHÓM NGÀNH SAU PHIÊN GIAO DỊCH 08/07/2021



Nguồn: Bloomberg, Fiinpro

TIN KINH TẾ TÀI CHÍNH

Điểm tin

Nội dung

Giá cao su thế giới giảm nhẹ trong phiên 07/07

Giá cao su tại Nhật Bản quay đầu giảm trở lại sau khi những số liệu chính thức cho thấy đà hồi phục của nền kinh tế Nhật Bản đang bị cản trở bởi sự gia tăng số ca nhiễm Covid-19. Kết phiên, giá cao su kỳ hạn tháng 12 trên sàn Osaka phiên vừa qua giảm 2,8 yên, tương đương 1,3%, xuống 220,9 yên/kg.

Lãi suất trái phiếu chạm đáy giúp TTCK Mỹ tăng điểm

Bất chấp nhiều dự đoán, lợi suất trái phiếu kho bạc kỳ hạn 10 năm đã giảm xuống mức thấp nhất là 1.296% vào thứ Tư. Kết phiên, chỉ số S&P 500 tăng 0.34% lên mức cao nhất mọi thời đại là 4,358.13 điểm, sau khi kết thúc chuỗi 7 ngày thặng hoa liên tiếp ở phiên trước. Chỉ số trung bình công nghiệp Dow Jones tăng 104,42 điểm lên 34,681.79 điểm. Nasdaq Composite đi ngang mức 14,665.06 điểm, dù chạm đỉnh mới khi vào phiên.

Fed công bố biên bản cuộc họp chính sách tháng 6

Fed ngày 7/7 công bố biên bản cuộc họp chính sách hồi tháng 6, trong đó, các quan chức ngân hàng trung ương Mỹ cảm thấy các tiến triển bền vững hơn nữa trong đà phục hồi kinh tế “nhìn chung chưa được đáp ứng” nhưng nhất trí họ nên sẵn sàng hành động nếu lạm phát hoặc các nguy cơ khác xuất hiện. Biên bản cuộc họp còn cho thấy Fed chia rẽ trong cách ứng phó rủi ro lạm phát khi thất nghiệp ở mức tương đối cao. Sau cuộc họp tháng 6, nhà đầu tư bắt đầu dự báo Fed có thể hành động nhanh hơn để thắt chặt chính sách.

Indonesia dừng áp thuế chống bán phá giá với mặt hàng tôn lạnh Việt Nam

Cục Phòng vệ Thương mại ngày 6/7 cho biết Indonesia quyết định dừng áp dụng biện pháp chống bán phá giá đối với một số sản phẩm thép mạ hợp kim nhôm kẽm (tên gọi thông thường là tôn lạnh) có xuất xứ hoặc nhập khẩu từ Việt Nam. Với quyết định này, mặt hàng tôn lạnh có xuất xứ từ Việt Nam khi xuất khẩu vào Indonesia sẽ không phải chịu thuế chống bán phá giá mà theo cáo buộc có thể lên đến 49.2%.

HSBC hạ dự báo tăng trưởng kinh tế năm 2021 xuống 6.1%

Trong báo cáo kinh tế vĩ mô Việt Nam "Thách thức vẫn còn đó: Sau cơn mưa trời lại sáng" được công bố mới đây, HSBC đã giảm mức dự báo tăng trưởng của năm 2021 từ 6.6% xuống 6.1%, phản ánh tác động của đợt bùng dịch gần đây. Mặc dù vậy, một khi có thể kiểm soát dịch bệnh COVID-19, Việt Nam sẽ lấy lại đà tăng trưởng nhanh chóng.

TIN DOANH NGHIỆP

Mã CK	Điểm tin	Nội dung
GAS	Công bố KQKD 6 tháng đầu năm	6 tháng đầu năm tổng doanh thu ước đạt 37,487.3 tỷ đồng, bằng 112% so với cùng kỳ năm 2020. Lợi nhuận trước thuế ước đạt 5,401.1 tỷ đồng, bằng 103% so với cùng kỳ năm 2020. Lợi nhuận sau thuế ước đạt 4,302.4 tỷ đồng, bằng 103% so với cùng kỳ năm 2020.
CTD	Thông báo kế hoạch chào bán trái phiếu ra công chúng	HĐQT công ty đã thông qua phương án chào bán trái phiếu doanh nghiệp ra công chúng với giá trị 500 tỷ đồng. Doanh nghiệp cam kết triển khai đăng ký trái phiếu tại Trung Tâm Lưu Ký Chứng khoán Việt Nam (VSD) và niêm yết trên một Sở Giao dịch Chứng khoán được Việt Nam công nhận.
SVC	Thông báo trả cổ tức năm 2020	Ngày 6/7, HĐQT đã thông qua kế hoạch trả cổ tức năm 2020 bằng tiền mặt theo tỷ lệ 10%. Ngày đăng ký cuối cùng chốt danh sách cổ đông nhận cổ tức vào 20/7/2021 và thanh toán bắt đầu từ ngày 04/8/2021.
APG	Thông báo kế hoạch phát hành trái phiếu cho nhà đầu tư chuyên nghiệp	HĐQT công ty đã thông qua phương án phát hành 20.000 trái phiếu riêng lẻ, không chuyển đổi, chào bán cho nhà đầu tư chuyên nghiệp, giá phát hành bằng mệnh giá là 10 triệu đồng/trái phiếu, kỳ hạn 36 tháng, lãi suất không vượt quá 11.55%/năm. Thời gian phát hành dự kiến làm 02 đợt trong tháng 7, tháng 8/2021.
DGW	Thông báo kế hoạch phát hành cổ phiếu thưởng	Cụ thể, doanh nghiệp sẽ phát hành 44,2 triệu cổ phiếu, tỷ lệ phân bổ 1:1 cho cổ đông hiện hữu từ lợi nhuận sau thuế chưa phân phối. Vốn điều lệ Digiworld dự kiến gấp đôi lên 884 tỷ đồng. Thời gian thực hiện dự kiến là trong quý III.
LPB	Thông báo giao dịch của Phó Chủ tịch HĐQT	Ông Nguyễn Đức Thụy, Phó chủ tịch HĐQT chỉ mua được hơn 10,21 triệu cổ phiếu trong tổng số 32,54 triệu cổ phiếu LPB đăng ký mua từ ngày 08/6 đến 07/7 theo phương thức thỏa thuận và khớp lệnh. Sau giao dịch, ông Thụy đã nâng sở hữu tại LPB lên hơn 30,57 triệu cổ phiếu, tỷ lệ 2.845%.

Nguồn: CTS tổng hợp

TUYÊN BỐ MIỄN TRÁCH NHIỆM

Bản quyền năm 2021 thuộc về Công ty Cổ phần Chứng khoán Ngân hàng Công thương Việt Nam (VietinBank Securities). Những thông tin sử dụng trong báo cáo được thu thập từ những nguồn đáng tin cậy và VietinBank Securities không chịu trách nhiệm về tính chính xác của chúng. Quan điểm thể hiện trong báo cáo này là của (các) tác giả và không nhất thiết liên hệ với quan điểm chính thức của VietinBank Securities. Không một thông tin cũng như ý kiến nào được viết ra nhằm mục đích quảng cáo hay khuyến nghị mua/bán bất kỳ chứng khoán nào. Báo cáo này không được phép sao chép, tái bản bởi bất kỳ cá nhân hoặc tổ chức nào khi chưa được phép của VietinBank Securities.

LIÊN HỆ

Hội Sở VietinBank Securities:

306 Bà Triệu, Quận Hai Bà Trưng, Hà Nội.

Tel: +84.24.3974.1771 – Fax: +84.24.3974.1760

Website: www.cts.vn

Hotline: 1900.58.88.66