

Thị trường thế giới

1D

Dow Jones	34,786	0.44%
S&P 500	4,352	0.75%
Nikkei	28,643	0.16%
Shanghai	3,530	-0.11%
Hang Sheng	28,062	-0.29%
FTSE 100	7,159	-0.08%
VIX	16	5.18%

Thị trường Việt Nam

VN-Index

VN30

VN-Index	1,354.8	1,488.4
1D	-3.99%	-4.43%
YTD	22.73%	39.00%
GTGD (tỷ VND)	28,673	16,470
Vốn hoá (tỷ VND)	5,297,218	3,737,035
NĐTNN (tỷ VND)	46.54	66.60
Tự doanh (tỷ VND)	188.36	233.15
P/E	18.5	16.7
P/B	2.7	3.1

Lợi suất TPCP

YTD

Việt Nam 3 tháng	0.53%	107.2%
Việt Nam 3 năm	0.73%	-13.7%
Việt Nam 10 năm	2.19%	-15.0%
Mỹ 3 tháng	0.03%	-34.8%
Mỹ 2 năm	0.23%	96.3%
Mỹ 10 năm	1.42%	55.9%

Giá hàng hoá

1D

Dầu Brent (USD/thùng)	77.7	0.74%
Vàng (USD/ounce)	1,808	1.36%

Tỷ giá

1D

USD/VND	23,008	-0.09%
EUR/VND	27,290	-0.08%
JPY/VND	20,767	-0.19%
CNY/VND	3,561	-0.09%

Lãi suất liên ngân hàng

YTD

Qua đêm	0.82%	850.0%
1 tuần	1.01%	787.7%
2 tuần	1.12%	601.9%
1 tháng	1.30%	333.3%

Nguồn: Bloomberg, Fiinpro, CTS tổng hợp

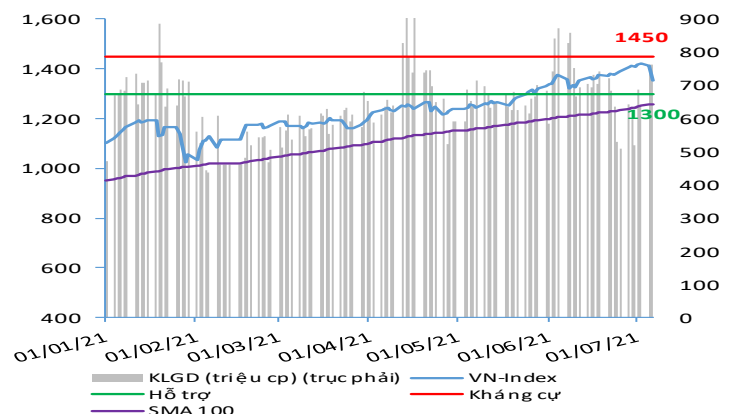
NHẬN ĐỊNH VÀ KHUYẾN NGHỊ

Hệ thống đánh giá và phân loại trạng thái diễn biến của CTS ghi nhận thị trường trong phiên giao dịch 06/07/2021 tương ứng với diễn biến giảm điểm.

Xét trong ngắn hạn T+3, chỉ số VN-Index ghi nhận diễn biến điều chỉnh khá mạnh và đã để mất ngưỡng hỗ trợ ngắn hạn 1,380 điểm trong bối cảnh áp lực bất ngờ giảm mạnh sau 2h chiều và áp lực bán trái dài trên hầu hết các mã cổ phiếu. Khỏi ngoại trong phiên giao dịch này đã mua ròng nhẹ với tổng giá trị mua ròng khoảng gần 47 tỷ đồng.

Xét về các diễn biến dài hạn hơn như T+50, VN-Index vẫn đang duy trì xu hướng tăng điểm tích cực trong bối cảnh đường EMA 50 vẫn đang hướng lên trên khả quan cùng với VN-Index vẫn đang giao dịch bên trên đường trung bình động này với ngưỡng hỗ trợ trung hạn tại 1,330 điểm. Theo đó, nhà đầu tư được có thể cân nhắc gia tăng tỷ trọng giải ngân nếu chỉ số VN-Index kiểm tra ngưỡng hỗ trợ trung hạn 1,330 điểm thành công với sự chú ý vào nhóm vào nhóm cổ phiếu thép, chứng khoán, ngân hàng và bất động sản cho mục tiêu kỳ vọng của chỉ số VN-Index tại ngưỡng 1,450 điểm. Bên cạnh đó, nhóm cổ phiếu thủy sản, dệt may và phân đạm cũng sẽ là một sự lựa chọn khả quan với kỳ vọng KQKD cải thiện tích cực trong Quý 2.

VN-INDEX



ĐIỂM ĐÁNH GIÁ VN-INDEX 06/07/2021

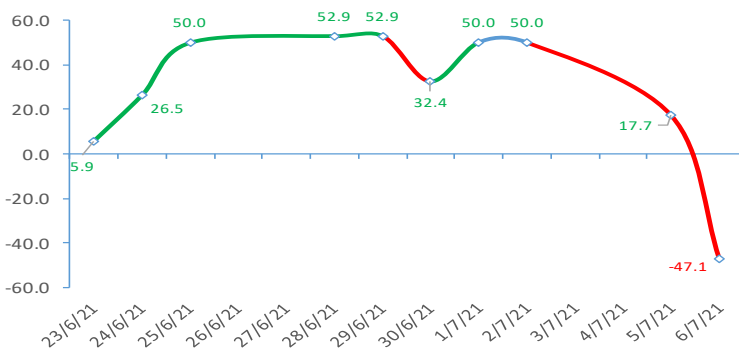
Nhóm chỉ báo	Chỉ báo	Điểm
Xu hướng	EMA (3); EMA (10) & SMA (20)	-4
Định hướng & Sức mạnh xu hướng	DMI & ADX	0
	RSI (14)	-3
	MFI (14)	0
Dao động & Động lượng	Stochastic (14,3,3)	-3
	MACD (12,26,9)	-4
	CMF	1
	OBV	-2
Khối lượng	Volume	0
	Advance - Decline	-1

Điểm đánh giá chung **-47.06**

Nhận Định

Diễn biến giảm giá

ĐIỂM ĐÁNH GIÁ VN-INDEX 10 PHIÊN GIAO DỊCH



ĐIỂM ĐÁNH GIÁ CỔ PHIẾU VN30 06/07/2021

STT	Mã CK	Điểm	Trạng thái
1	BID	-60.6	Giảm giá mạnh
2	BVH	-52.4	Giảm giá mạnh
3	CTG	-58.5	Giảm giá mạnh
4	FPT	-37.9	Giảm giá
5	GAS	-52.6	Giảm giá mạnh
6	HDB	-44.0	Giảm giá
7	HPG	-50.0	Giảm giá mạnh
8	MBB	-45.9	Giảm giá
9	MSN	-37.2	Giảm giá
10	MWG	-42.3	Giảm giá
11	PLX	-51.8	Giảm giá mạnh
12	PNJ	-39.3	Giảm giá
13	POW	-43.8	Giảm giá
14	REE	-39.1	Giảm giá
15	SSI	-54.1	Giảm giá mạnh
16	STB	-51.1	Giảm giá mạnh
17	TCB	-49.4	Giảm giá
18	VCB	-54.6	Giảm giá mạnh
19	VHM	-33.0	Giảm giá
20	VIC	-33.3	Giảm giá
21	VJC	-36.3	Giảm giá
22	VNM	-30.9	Giảm giá
23	VPB	-57.5	Giảm giá mạnh
24	VRE	-46.4	Giảm giá

THANG ĐIỂM ĐÁNH GIÁ

< -75 <

< -50 <

< -25 <

0

> +25 <

> +50 <

> +75 <

Giảm giá rất mạnh

Giảm giá mạnh

Giảm giá

Đi ngang

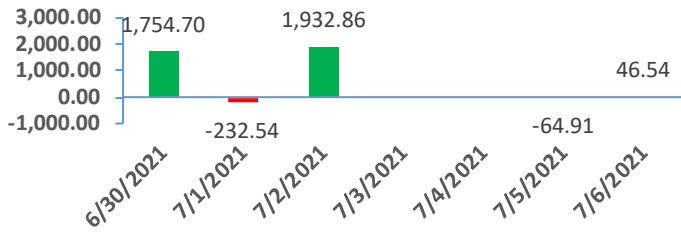
Tăng giá

Tăng giá mạnh

Tăng giá rất mạnh

GIAO DỊCH KHỐI NGOẠI

Giá trị giao dịch ròng NĐTNN 5 ngày gần nhất (tỷ đồng)

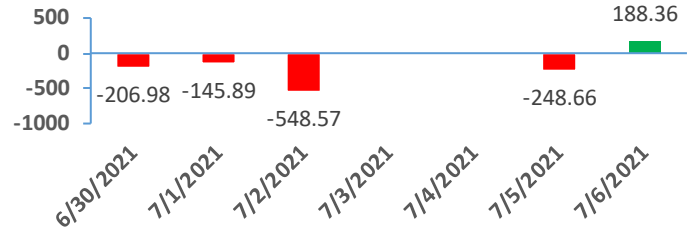


Top cổ phiếu mua bán ròng của NĐTNN trên HSX (tỷ đồng)

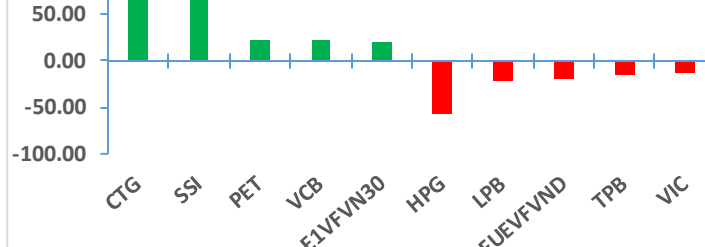


GIAO DỊCH TỰ DOANH

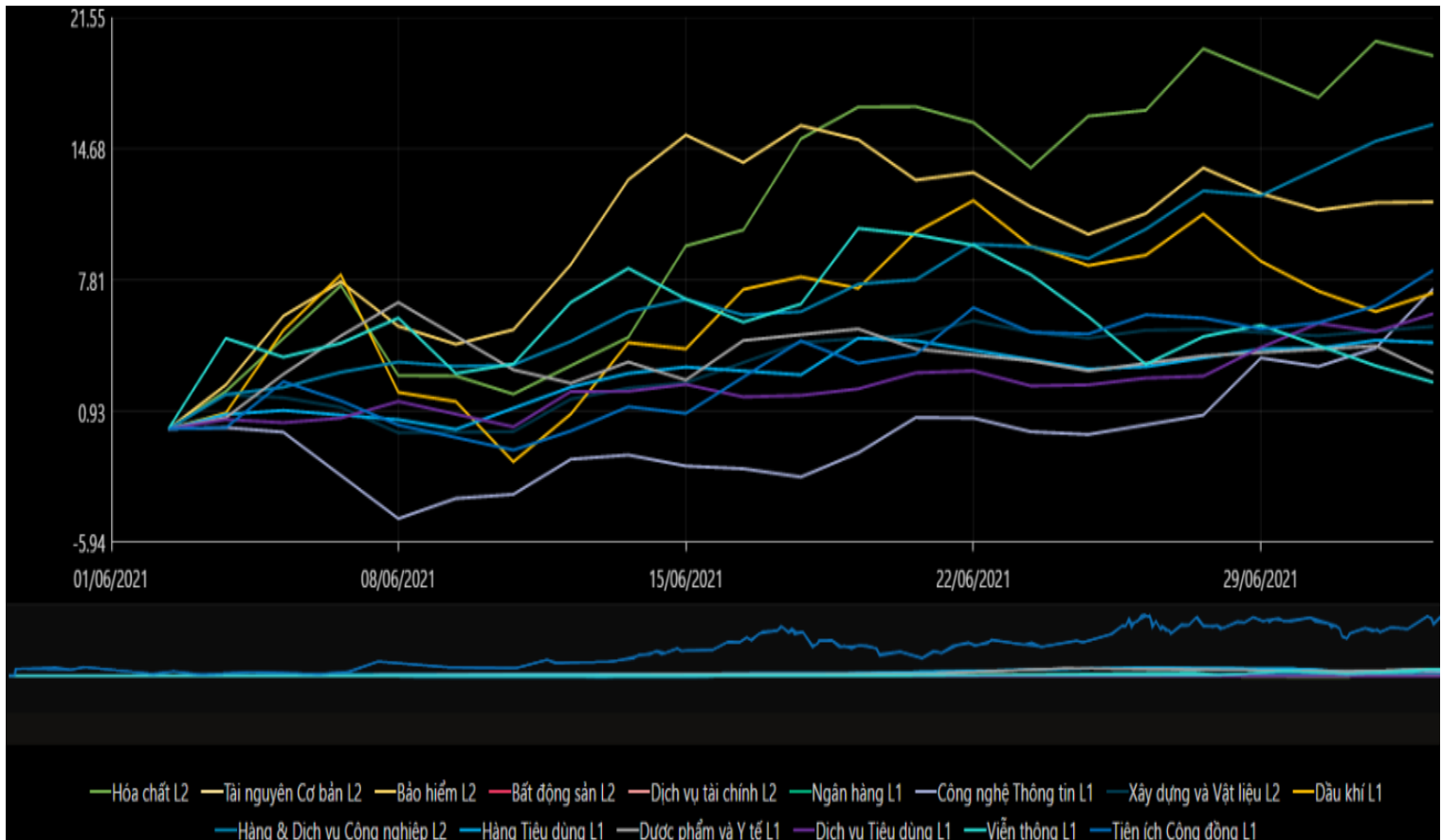
Giá trị giao dịch ròng của tự doanh 5 ngày gần nhất (tỷ đồng)



Top cổ phiếu mua bán ròng của tự doanh trên HSX (tỷ đồng)



BIẾN ĐỘNG NHÓM NGÀNH SAU PHIÊN GIAO DỊCH 06/07/2021



Nguồn: Bloomberg, Fiinpro

TIN KINH TẾ TÀI CHÍNH

Điểm tin

Nội dung

OPEC hủy cuộc họp chính sách

Bộ trưởng Năng lượng Arab Saudi Abdulaziz bin Salman kêu gọi “nhượng bộ và hợp lý” để đạt được một thỏa thuận sau hai ngày thảo luận thất bại tuần trước. Tuy nhiên, 4 nguồn tin OPEC+ cho biết tình hình không có tiến triển. Tổng thư ký OPEC Mohammad Barkindo ngày 5/7 thông báo cuộc họp đã bị hủy và không đưa ra thời điểm họp tiếp theo.

Tôm Ấn Độ bị Mỹ chống bán phá giá ở mức cao kỷ lục

Theo VASEP, trong số 155 công ty từ Ấn Độ được đánh giá, hai công ty bắt buộc là MSA Marines và HN Indigos đã được chọn để điều tra việc bán hàng vào Mỹ từ ngày 1/2/2019 đến ngày 31/1/2020. Theo đánh giá sơ bộ, tôm từ MSA Marines sẽ bị áp mức thuế chống bán phá giá 4.73% trong khi các sản phẩm từ HN Indigos sẽ bị đánh thuế 11.36%. Các sản phẩm từ 153 nhà xuất khẩu tôm khác của Ấn Độ sẽ bị đánh thuế suất tương tự là 7.57%.

Giá vàng thế giới áp sát mức 1,800 USD/ounce

Giá vàng tăng do USD và lợi suất trái phiếu Chính phủ Mỹ đều giảm trong bối cảnh có những thông tin tác động trái chiều, trong đó có dữ liệu về thị trường lao động của Mỹ, giúp nhà đầu tư giảm bớt lo ngại về khả năng Cục Dự trữ Liên bang Mỹ (Fed) sẽ thắt chặt chính sách tiền tệ nhanh hơn dự kiến. Kết phiên, giá vàng giao ngay tại Sàn giao dịch Vàng bạc London kết thúc ở mức 1,790.7 USD/ounce.

Chính phủ Mỹ dự báo thâm hụt ngân sách 3,000 tỷ USD trong năm 2021

Chính phủ liên bang Mỹ sẽ “bơi” trong khoản thâm hụt ngân sách 3 nghìn tỷ USD khi kết thúc tài khoá 2021 – theo dự báo mới nhất đến từ Văn phòng Ngân sách Quốc hội Mỹ (CBO). So với dự báo trước đó, con số này tăng 33%. Đây là mức thâm hụt cao thứ nhì kể từ năm 1945, chỉ thua mức thâm hụt 3,13 nghìn tỷ USD của tài khoá 2020.

Tiền VND đang tăng giá so với USD

Tuần qua, tỷ giá USD/VND niêm yết của các ngân hàng thương mại (NHTM) tăng 20 đồng/USD chiều mua vào và giảm 10 đồng/USD chiều bán ra, ở mức 22,900 – 23,100 đồng/USD; mức chênh lệch giữa tỷ giá ban- tỷ giá mua giảm về 200 đồng/USD – mức thấp nhất kể từ 3/2020 đến nay. Tỷ giá tự do tăng 20 đồng/USD chiều mua vào và 40 đồng/USD chiều bán ra, lên mức 23,300 – 23,350 đồng/USD. Như vậy, trong 6 tháng đầu năm 2021, VND đã lên giá 0.4% so với USD trong khi hầu hết các đồng tiền trong khu vực đều giảm giá (THB - 6.9%; INR -1.7%; SGD -1.8%; PHP-1.6%...).

TIN DOANH NGHIỆP

Mã CK	Điểm tin	Nội dung
MAS	Công bố KHKD năm 2021	Masco đặt kế hoạch thua lỗ 12,5 tỷ đồng trong năm 2021, cao hơn kết quả lỗ 11 tỷ đồng trong 2020. Công ty cũng quyết định tạm ngưng hoạt động kinh doanh taxi.
ANV	Công bố KHKD năm 2021	HDQT đã thông qua kế hoạch kinh doanh 2021 với doanh thu đạt 3.900 tỷ đồng và lãi trước thuế đạt 250 tỷ đồng, lần lượt tăng 13% và tăng 4% so với kết quả năm 2020.
PDR	Thông báo kế hoạch phát hành trái phiếu riêng lẻ	HDQT công ty đã thông qua phương án phát hành 2,300 trái phiếu riêng lẻ lần 4 năm 2021. Trái phiếu là loại không chuyển đổi, có tài sản đảm bảo, giá phát hành bằng mệnh giá là 100 triệu đồng/trái phiếu, kỳ hạn 01 năm, lãi suất 13%/năm. Thời gian thực hiện dự kiến trong tháng 7/2021.
CDN	Công bố KHKD năm 2021	Năm 2021 đặt kế hoạch tổng doanh thu đạt 1.620 tỷ đồng, tăng 4% so với thực hiện năm 2020 và lãi trước thuế cũng tăng 19%, đạt gần 102 tỷ đồng.
VNG	Thông báo kết quả giao dịch của Thành viên HĐQT	Ông Đặng Huỳnh Anh Tuấn, Thành viên HĐQT đã mua vào hơn hơn 483,000 cổ phiếu VNG trong ngày 25/6 theo phương thức thỏa thuận. Sau giao dịch, ông Tuấn đã nâng sở hữu tại VNG lên gần 1,8 triệu cổ phiếu, tỷ lệ 1.85%.
HNG	Thông báo giao dịch của cổ đông lớn	CTCP HAGL (HAG), cổ đông lớn đăng ký bán 51,5 triệu cổ phiếu HNG từ ngày 07/7 đến 05/8 theo phương thức thỏa thuận. Dự kiến giao dịch thành công, HAG sẽ giảm sở hữu tại HNG xuống còn hơn 126,68 triệu cổ phiếu, tỷ lệ 11.43%.

Nguồn: CTS tổng hợp

TUYÊN BỐ MIỄN TRÁCH NHIỆM

Bản quyền năm 2021 thuộc về Công ty Cổ phần Chứng khoán Ngân hàng Công thương Việt Nam (VietinBank Securities). Những thông tin sử dụng trong báo cáo được thu thập từ những nguồn đáng tin cậy và VietinBank Securities không chịu trách nhiệm về tính chính xác của chúng. Quan điểm thể hiện trong báo cáo này là của (các) tác giả và không nhất thiết liên hệ với quan điểm chính thức của VietinBank Securities. Không một thông tin cũng như ý kiến nào được viết ra nhằm mục đích quảng cáo hay khuyến nghị mua/bán bất kỳ chứng khoán nào. Báo cáo này không được phép sao chép, tái bản bởi bất kỳ cá nhân hoặc tổ chức nào khi chưa được phép của VietinBank Securities.

LIÊN HỆ

Hội Sở VietinBank Securities:

306 Bà Triệu, Quận Hai Bà Trưng, Hà Nội.

Tel: +84.24.3974.1771 – Fax: +84.24.3974.1760

Website: www.cts.vn

Hotline: 1900.58.88.66