

**Thị trường thế giới**

**1D**

Dow Jones	34,503	0.61%
S&P 500	4,298	0.13%
Nikkei	28,707	-0.29%
Shanghai	3,589	-0.07%
Hang Sheng	28,828	-0.57%
FTSE 100	7,121	1.19%
VIX	15	-2.27%

**Thị trường Việt Nam**

**VN-Index**

**VN30**

VN-Index	1,417.1	1,545.1
1D	0.61%	1.06%
YTD	28.37%	44.30%
GTGD (tỷ VND)	26,131	13,706
Vốn hoá (tỷ VND)	5,285,613	3,736,090
NĐTNN (tỷ VND)	-232.54	-373.11
Tự doanh (tỷ VND)	-145.89	-113.43
P/E	19.3	17.3
P/B	2.8	3.3

**Lợi suất TPCP**

**YTD**

Việt Nam 3 tháng	0.53%	106.9%
Việt Nam 3 năm	0.76%	-10.1%
Việt Nam 10 năm	2.28%	-1.7%
Mỹ 3 tháng	0.03%	-34.8%
Mỹ 2 năm	0.25%	108.7%
Mỹ 10 năm	1.47%	61.1%

**Giá hàng hoá**

**1D**

Dầu Brent (USD/thùng)	75.2	0.80%
Vàng (USD/ounce)	1,776	0.24%

**Tỷ giá**

**1D**

USD/VND	23,017	-0.04%
EUR/VND	27,269	0.06%
JPY/VND	20,681	0.13%
CNY/VND	3,562	0.08%

**Lãi suất liên ngân hàng**

**YTD**

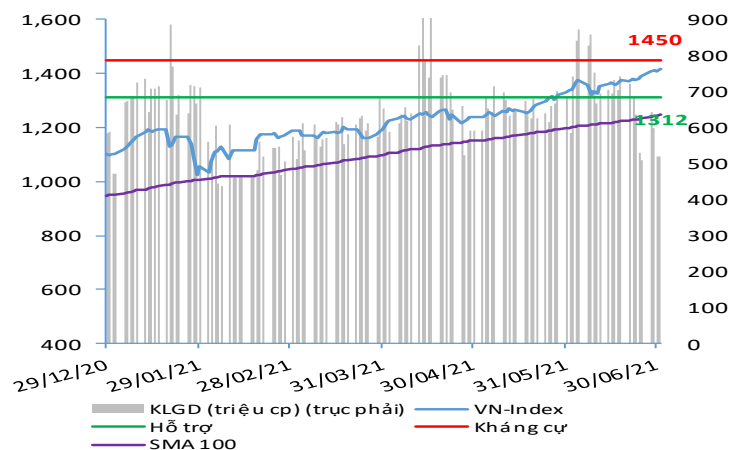
Qua đêm	1.03%	1095.3%
1 tuần	1.28%	1018.4%
2 tuần	1.36%	746.9%
1 tháng	1.48%	391.7%

Nguồn: Bloomberg, Fiinpro, CTS tổng hợp

**NHẬN ĐỊNH VÀ KHUYẾN NGHỊ**

Hệ thống đánh giá và phân loại trạng thái diễn biến của CTS ghi nhận thị trường trong phiên giao dịch 01/07/2021 tương ứng với diễn biến tăng giá mạnh. Xét trong ngắn hạn T+3, chỉ số VN-Index hồi phục và tăng điểm trở lại sau khi kiểm tra ngưỡng hỗ trợ 1,400 điểm thành công trong bối cảnh dòng tiền tham gia vào mạnh và tạo được tính chất lan tỏa cần thiết với tâm điểm đáng chú ý là nhóm cổ phiếu ngân hàng, chứng khoán và thép. Ở một diễn biến khác, khối ngoại trong phiên giao dịch này đã quay lại và bán ròng với tổng giá trị bán ròng khoảng 236 tỷ đồng. Xét về các diễn biến dài hạn hơn như T+50, nhìn chung chỉ số VN-Index vẫn đang duy trì xu hướng tăng điểm tích cực trong bối cảnh đường EMA 50 vẫn đang hướng lên trên khả quan cùng với việc chỉ số VN-Index vẫn đang giao dịch bên trên đường trung bình động này với ngưỡng hỗ trợ trung hạn tại 1,318 điểm. Theo đó, nhà đầu tư được khuyến nghị gia tăng tỷ trọng giải ngân vào nhóm cổ phiếu thép, chứng khoán, ngân hàng và bất động sản với kỳ vọng KQKD Quý 2 nổi trội cho mục tiêu ngắn hạn của chỉ số VN-Index tại ngưỡng 1,445 - 1,450 điểm trong bối cảnh chỉ số VN-Index đã có nhịp kiểm tra nền hỗ trợ 1,400 điểm thành công. Bên cạnh đó, nhóm cổ phiếu xuất khẩu như thủy sản và dệt may cũng sẽ là một lựa chọn khá hấp dẫn đón sóng báo cáo Quý 2 sắp tới.

**VN-INDEX**



## ĐIỂM ĐÁNH GIÁ VN-INDEX 01/07/2021

## ĐIỂM ĐÁNH GIÁ CỔ PHIẾU VN30 01/07/2021

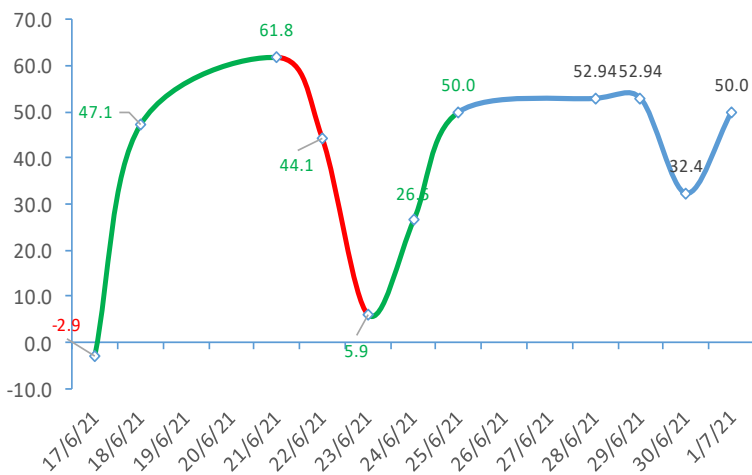
Nhóm chỉ báo	Chỉ báo	Điểm
Xu hướng	EMA (3); EMA (10) & SMA (20)	9
Định hướng & Sức mạnh xu hướng	DMI & ADX	2
	RSI (14)	2
	MFI (14)	2
Dao động & Động lượng	Stochastic (14,3,3)	0
	MACD (12,26,9)	3
	CMF	-2
Khối lượng	OBV	2
	Volume	0
Độ rộng	Advance - Decline	-1

Điểm đánh giá chung **50.00**

Nhận Định

**Diễn biến tăng giá mạnh**

## ĐIỂM ĐÁNH GIÁ VN-INDEX 10 PHIÊN GIAO DỊCH



STT	Mã CK	Điểm	Trạng thái
1	BID	90.9	Tăng giá rất mạnh
2	BVH	78.6	Tăng giá rất mạnh
3	CTG	87.8	Tăng giá rất mạnh
4	FPT	56.8	Tăng giá mạnh
5	GAS	78.8	Tăng giá rất mạnh
6	HDB	66.0	Tăng giá mạnh
7	HPG	75.0	Tăng giá rất mạnh
8	MBB	68.9	Tăng giá mạnh
9	MSN	55.8	Tăng giá mạnh
10	MWG	63.4	Tăng giá mạnh
11	PLX	77.7	Tăng giá rất mạnh
12	PNJ	59.0	Tăng giá mạnh
13	POW	65.7	Tăng giá mạnh
14	REE	58.7	Tăng giá mạnh
15	SSI	81.1	Tăng giá rất mạnh
16	STB	76.6	Tăng giá rất mạnh
17	TCB	74.1	Tăng giá mạnh
18	VCB	82.0	Tăng giá rất mạnh
19	VHM	49.5	Tăng giá
20	VIC	49.9	Tăng giá
21	VJC	54.5	Tăng giá mạnh
22	VNM	46.3	Tăng giá
23	VPB	86.2	Tăng giá rất mạnh
24	VRE	69.6	Tăng giá mạnh

## THANG ĐIỂM ĐÁNH GIÁ

< -75 <

< -50 <

< -25 <

0

< +25 <

< +50 <

< +75 <

Giảm giá rất mạnh

Giảm giá mạnh

Giảm giá

Đi ngang

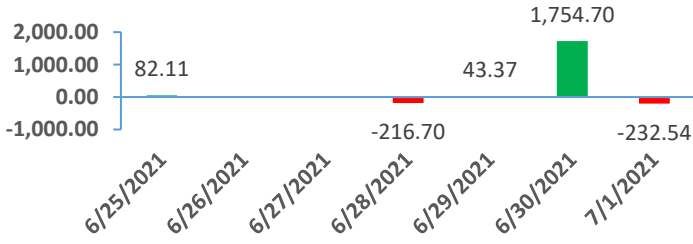
Tăng giá

Tăng giá mạnh

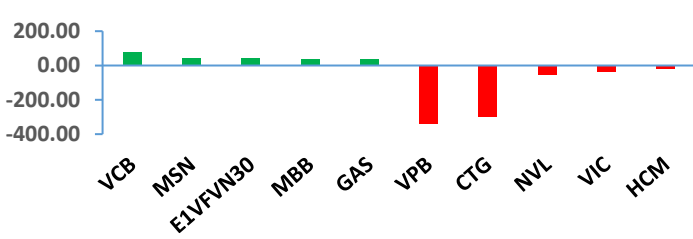
Tăng giá rất mạnh

## GAO DỊCH KHỐI NGOẠI

Giá trị giao dịch ròng NĐTNN 5 ngày gần nhất (tỷ đồng)

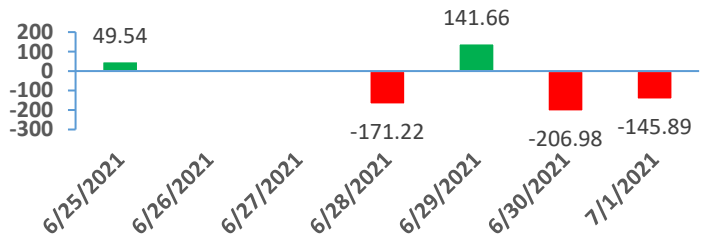


Top cổ phiếu mua bán ròng của NĐTNN trên HSX (tỷ đồng)

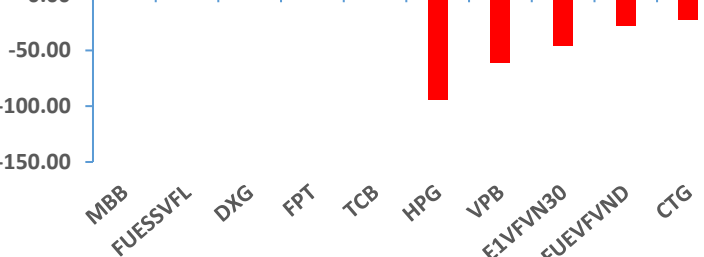


## GAO DỊCH TỰ DOANH

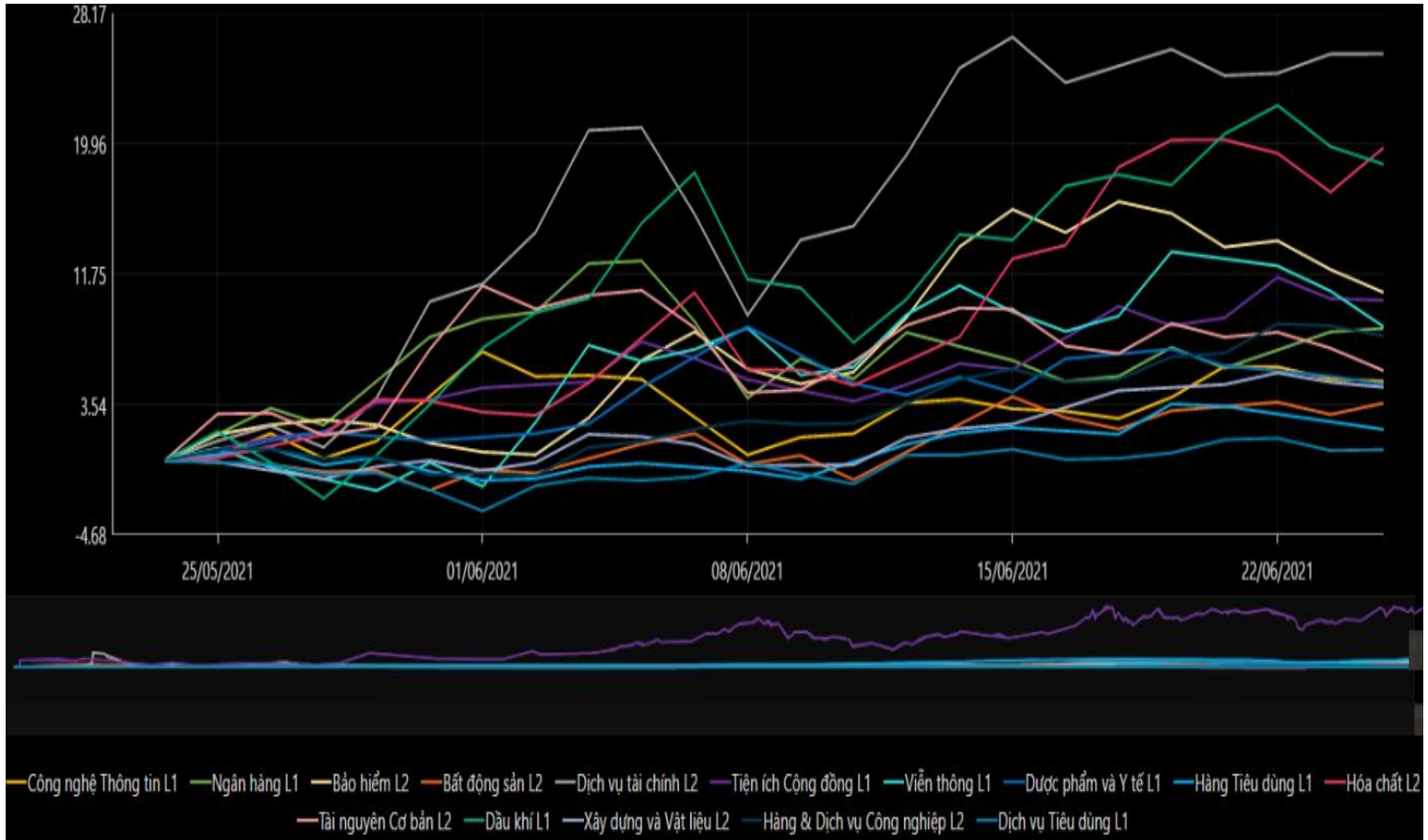
Giá trị giao dịch ròng của tự doanh 5 ngày gần nhất (tỷ đồng)



Top cổ phiếu mua bán ròng của tự doanh trên HSX (tỷ đồng)



## BIẾN ĐỘNG NHÓM NGÀNH SAU PHIÊN GIAO DỊCH 01/07/2021



Nguồn: Bloomberg, Fiipro

## TIN KINH TẾ TÀI CHÍNH

### Điểm tin

### Nội dung

Giá quặng sắt trên sàn giao dịch Trung Quốc tăng 7 quý liên tiếp

Nhu cầu nguyên liệu thô tăng mạnh ở Trung Quốc, nhà sản xuất thép lớn nhất thế giới, đã đẩy giá quặng sắt lên mức cao kỷ lục. Kết phiên 30/06, giá quặng sắt giao tháng 9 trên sàn Đại Liên giảm 0.7% xuống 1,165 nhân dân tệ/tấn (180,5 USD/tấn). Tuy nhiên, quặng sắt Đại Liên kết thúc quý với mức tăng khoảng 20% so với quý trước, bởi giá tăng kỷ lục trong tháng 5.

Phố Wall diễn biến trái chiều trong phiên chỉ số S&P 500 lập đỉnh lịch sử

Phố Wall ngày 30/6 diễn biến trái chiều với S&P 500 lập đỉnh lịch sử phiên thứ 5 liên tiếp trong bối cảnh nhà đầu tư đang chờ báo cáo việc làm tháng 6. Dow Jones tăng 210,22 điểm, tương đương 0.61%, lên 34,502.51 điểm. S&P 500 tăng 5,7 điểm, tương đương 0.13%, lên 4,297.5 điểm. Nasdaq giảm 24,38 điểm, tương đương 0.17%, xuống 14,503.95 điểm.

Ngành du lịch toàn cầu có thể mất 2,4 nghìn tỷ USD vì đại dịch

Báo cáo của Hội nghị Liên hiệp quốc về Thương mại và Phát triển (UNCTAD) nói rằng ngay cả khi tỷ lệ dân số được tiêm chủng trên toàn cầu tăng lên, thì ảnh hưởng kinh tế của đại dịch đối với ngành du lịch vẫn nghiêm trọng so với dự báo đưa ra cách đây 12 tháng trong kịch bản xấu nhất. Theo đó, ngành du lịch có thể thiệt hại từ 1,7-2,4 nghìn tỷ USD trong năm nay, cho dù hoạt động đi lại có thể tăng mạnh ở những nước như Pháp, Đức, Anh và Mỹ.

Thu NSNN 6 tháng đầu năm vượt hơn 50% dự toán

Theo Tổng Cục Thống kê, tổng thu ngân sách nhà nước 6 tháng đầu năm 2021 ước tính đạt 775 nghìn tỷ đồng, bằng 57,7% dự toán năm, trong đó: Thu nội địa đạt 633,1 nghìn tỷ đồng, bằng 55,9%. Thu từ dầu thô 18,5 nghìn tỷ đồng, bằng 79,8%. Thu cân đối ngân sách từ hoạt động xuất, nhập khẩu 122,8 nghìn tỷ đồng, bằng 68,8%.

PMI Việt Nam giảm mạnh nhất trong 1 năm

Theo IHS Markit, chỉ số PMI của Việt Nam giảm từ 53,1 của tháng 5 xuống còn 44,1 điểm trong tháng 6, kết thúc chuỗi tăng trong 6 tháng liên tiếp trước đó và ghi nhận mức giảm mạnh nhất trong vòng 13 tháng. Cụ thể, sản lượng và số lượng đơn đặt hàng mới giảm với tốc độ nhanh nhất kể từ đợt bùng phát đầu tiên của đại dịch vào đầu năm 2020. Nguyên nhân chủ yếu là đại dịch Covid-19 bùng phát trở lại, các biện pháp phong tỏa được tái áp dụng cục bộ và doanh nghiệp phải tạm thời đóng cửa.

## TIN DOANH NGHIỆP

Mã CK	Điểm tin	Nội dung
GMD	Công bố KHKD năm 2021	Năm 2021 GMD xây dựng hai kịch bản tăng trưởng. Trong kịch bản lạc quan, GMD dự kiến doanh thu đạt 2,800 tỷ đồng, lợi nhuận trước thuế đạt 700 tỷ đồng; tăng trưởng lần lượt 7% và 37%. Ở kịch bản trung bình, công ty dự kiến doanh thu tăng 4% đạt 2,700 tỷ đồng, lợi nhuận trước thuế đạt 630 tỷ đồng, tăng 23%.
VPI	Công bố KHKD năm 2021	Cổ đông đã thông qua kế hoạch sản xuất kinh doanh năm 2021 với tổng doanh thu hợp nhất 3,100 tỷ đồng, tăng 43% so với năm trước; lợi nhuận sau thuế dự kiến tăng 11% lên 341 tỷ đồng.
QCG	Thông báo giải thể công ty con	HĐQT công ty đã thông qua việc giải thể Công ty con do QCG nắm giữ 80%/vốn là Công ty TNHH Bất động sản Quốc Cường Phước Kiến. Cùng với đó, QCG cũng giải thể công ty liên kết do QCG nắm giữ 31%/vốn là CTCP Bất động sản Quốc Cường Thuận An.
PPC	Thông báo trả cổ tức đợt 4/2020	Ngày 15/7 là ngày giao dịch không hưởng quyền nhận cổ tức đợt 4 năm 2020, ngày đăng ký cuối cùng là 16/7. Theo đó, cổ tức sẽ được trả bằng tiền mặt theo tỷ lệ 12.5%, thanh toán bắt đầu từ ngày 04/8/2021.
NCT	Thông báo trả cổ tức đợt 1/2021	Ngày 29/6, HĐQT đã có nghị quyết thông qua phương án trả cổ tức đợt 1 năm 2021 bằng tiền mặt theo tỷ lệ 20%. Ngày đăng ký cuối cùng chốt danh sách cổ đông nhận cổ tức vào 14/7/2021 và thanh toán bắt đầu từ ngày 12/8/2021.
VIX	Thông báo kết quả giao dịch của cổ đông lớn	CTCP Tư vấn Quản lý và Đầu tư Đỏ, cổ đông lớn đã bán ra 6,5 triệu cổ phiếu VIX trong ngày 24/6. Sau giao dịch, cổ đông trên đã giảm sở hữu tại VIX xuống còn hơn 6,36 triệu cổ phiếu, tỷ lệ 4.98%.

Nguồn: CTS tổng hợp

## TUYÊN BỐ MIỄN TRÁCH NHIỆM

Bản quyền năm 2021 thuộc về Công ty Cổ phần Chứng khoán Ngân hàng Công thương Việt Nam (VietinBank Securities). Những thông tin sử dụng trong báo cáo được thu thập từ những nguồn đáng tin cậy và VietinBank Securities không chịu trách nhiệm về tính chính xác của chúng. Quan điểm thể hiện trong báo cáo này là của (các) tác giả và không nhất thiết liên hệ với quan điểm chính thức của VietinBank Securities. Không một thông tin cũng như ý kiến nào được viết ra nhằm mục đích quảng cáo hay khuyến nghị mua/bán bất kỳ chứng khoán nào. Báo cáo này không được phép sao chép, tái bản bởi bất kỳ cá nhân hoặc tổ chức nào khi chưa được phép của VietinBank Securities.

## LIÊN HỆ

Hội Sở VietinBank Securities:

306 Bà Triệu, Quận Hai Bà Trưng, Hà Nội.

Tel: +84.24.3974.1771 – Fax: +84.24.3974.1760

Website: [www.cts.vn](http://www.cts.vn)

Hotline: 1900.58.88.66