

Thị trường thế giới

1D

| | | |
|------------|--------|--------|
| Dow Jones | 34,466 | 0.06% |
| S&P 500 | 4,239 | 0.47% |
| Nikkei | 28,949 | -0.03% |
| Shanghai | 3,590 | -0.58% |
| Hang Sheng | 28,849 | 0.38% |
| FTSE 100 | 7,123 | 0.49% |
| VIX | 16 | 0.31% |

Thị trường Việt Nam

VN-Index

VN30

| | | |
|-------------------|-----------|-----------|
| VN-Index | 1,351.7 | 1,487.6 |
| 1D | 2.13% | 2.51% |
| YTD | 22.45% | 38.93% |
| GTGD (tỷ VND) | 23,765 | 13,835 |
| Vốn hoá (tỷ VND) | 4,966,403 | 3,494,623 |
| NĐTNN (tỷ VND) | 612.80 | 623.53 |
| Tự doanh (tỷ VND) | -6.54 | 391.52 |
| P/E | 18.5 | 16.7 |
| P/B | 2.7 | 3.1 |

Lợi suất TPCP

YTD

| | | |
|------------------|-------|--------|
| Việt Nam 3 tháng | 0.34% | 35.8% |
| Việt Nam 3 năm | 0.91% | 8.1% |
| Việt Nam 10 năm | 2.21% | -14.1% |
| Mỹ 3 tháng | 0.01% | -69.6% |
| Mỹ 2 năm | 0.14% | 19.7% |
| Mỹ 10 năm | 1.44% | 57.9% |

Giá hàng hoá

1D

| | | |
|-----------------------|-------|-------|
| Dầu Brent (USD/thùng) | 72.7 | 0.22% |
| Vàng (USD/ounce) | 1,899 | 0.27% |

Tỷ giá

1D

| | | |
|---------|--------|--------|
| USD/VND | 22,973 | -0.05% |
| EUR/VND | 27,963 | -0.06% |
| JPY/VND | 20,984 | 0.09% |
| CNY/VND | 3,596 | -0.12% |

Lãi suất liên ngân hàng

YTD

| | | |
|---------|-------|---------|
| Qua đêm | 0.97% | 1025.6% |
| 1 tuần | 1.07% | 835.1% |
| 2 tuần | 1.20% | 647.5% |
| 1 tháng | 1.37% | 358.0% |

NHẬN ĐỊNH VÀ KHUYẾN NGHỊ

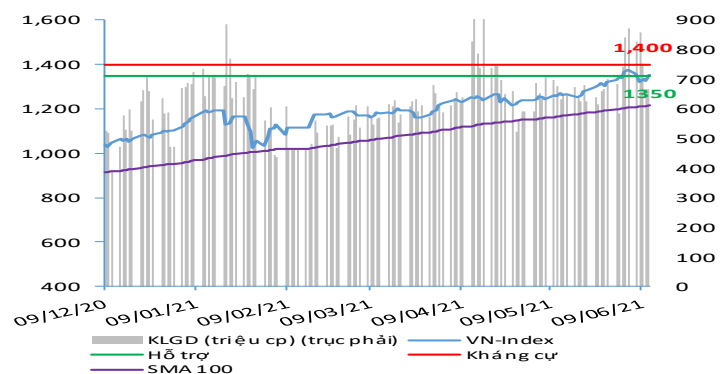
Hệ thống đánh giá và phân loại trạng thái diễn biến của CTS ghi nhận thị trường trong phiên giao dịch 11/06/2021 tương ứng với diễn biến tăng giá.

Xét trong ngắn hạn T+3, chỉ số VN-Index cho thấy diễn biến hồi phục trở và tăng điểm trở lại với tâm điểm của thị trường là nhóm cổ phiếu ngân hàng và chứng khoán trong bối cảnh dòng tiền cũng có tạo được hiệu ứng lan tỏa ra các nhóm ngành khác. Không chỉ vậy, khối ngoại trong phiên giao dịch này vẫn tiếp tục duy trì trạng thái mua ròng với tổng giá trị khoảng 610 tỷ đồng.

Xét về các diễn biến dài hạn hơn như T+50, VN-Index vẫn đang duy trì xu hướng tăng điểm tích cực trong bối cảnh đường EMA 50 vẫn đang hướng lên trên khả quan cùng với VN-Index vẫn đang giao dịch bên trên đường trung bình động này với ngưỡng hỗ trợ trung hạn tại 1,275 điểm.

Theo đó, nhà đầu tư có thể cân nhắc tham gia giải ngân trở lại với sự chú ý vào nhóm vào nhóm cổ phiếu thép, chứng khoán, ngân hàng và bất động sản cho mục tiêu ngắn hạn của chỉ số VN-Index tại 1,380 điểm (kịch bản thận trọng) và/hoặc 1,420 điểm (kịch bản tích cực). Bên cạnh đó, nhóm cổ phiếu thủy sản và phân đạm cũng sẽ là một sự lựa chọn khả quan với kỳ vọng KQKD cải thiện tích cực trong Quý 2.

VN-INDEX



ĐIỂM ĐÁNH GIÁ VN-INDEX 11/06/2021

| Nhóm chỉ báo | Chỉ báo | Điểm |
|--------------------------------|------------------------------|------|
| Xu hướng | EMA (3); EMA (10) & SMA (20) | 9 |
| Định hướng & Sức mạnh xu hướng | DMI & ADX | 1 |
| | RSI (14) | 1 |
| | MFI (14) | 0 |
| Dao động & Động lượng | Stochastic (14,3,3) | 0 |
| | MACD (12,26,9) | -3 |
| | CMF | 2 |
| Khối lượng | OBV | 0 |
| | Volume | 0 |
| Độ rộng | Advance - Decline | -1 |

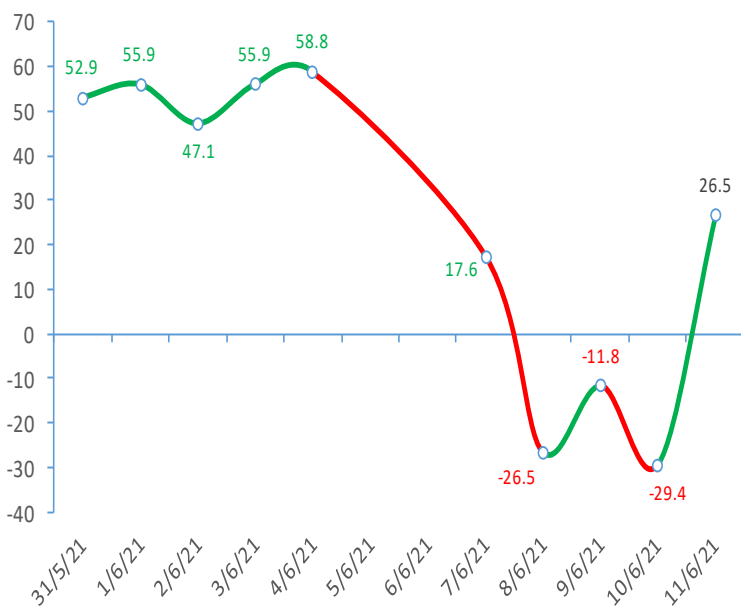
Điểm đánh giá chung 26.47

Nhận Định **Diễn biến tăng giá**

ĐIỂM ĐÁNH GIÁ CỔ PHIẾU VN30 11/06/2021

| STT | Mã CK | Điểm | Trạng thái |
|-----|-------|------|------------|
| 1 | BID | 34.6 | Tăng giá |
| 2 | BVH | 29.9 | Tăng giá |
| 3 | CTG | 33.4 | Tăng giá |
| 4 | FPT | 21.6 | Đi ngang |
| 5 | GAS | 30.0 | Tăng giá |
| 6 | HDB | 25.2 | Tăng giá |
| 7 | HPG | 28.6 | Tăng giá |
| 8 | MBB | 26.2 | Tăng giá |
| 9 | MSN | 21.3 | Đi ngang |
| 10 | MWG | 24.2 | Đi ngang |
| 11 | PLX | 29.6 | Tăng giá |
| 12 | PNJ | 22.5 | Đi ngang |
| 13 | POW | 25.0 | Tăng giá |
| 14 | REE | 22.4 | Đi ngang |
| 15 | SSI | 30.9 | Tăng giá |
| 16 | STB | 29.2 | Tăng giá |
| 17 | TCB | 28.2 | Tăng giá |
| 18 | VCB | 31.2 | Tăng giá |
| 19 | VHM | 18.9 | Đi ngang |
| 20 | VIC | 19.0 | Đi ngang |
| 21 | VJC | 20.7 | Đi ngang |
| 22 | VNM | 17.6 | Đi ngang |
| 23 | VPB | 32.8 | Tăng giá |
| 24 | VRE | 26.5 | Tăng giá |

ĐIỂM ĐÁNH GIÁ VN-INDEX 10 PHIÊN GIAO DỊCH:



THANG ĐIỂM ĐÁNH GIÁ

< -75 <

< -50 <

< -25 <

0

< +25 <

< +50 <

< +75 <

Giảm giá rất mạnh

Giảm giá mạnh

Giảm giá

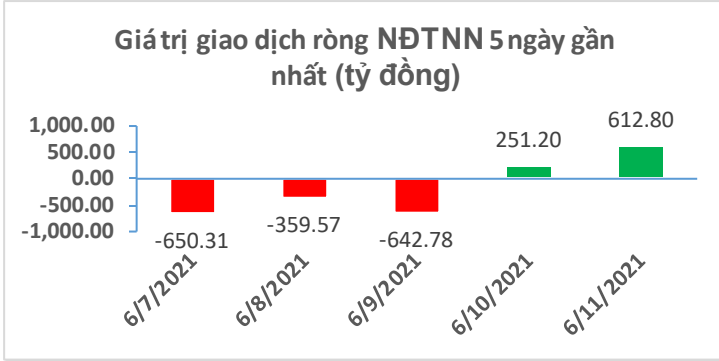
Đi ngang

Tăng giá

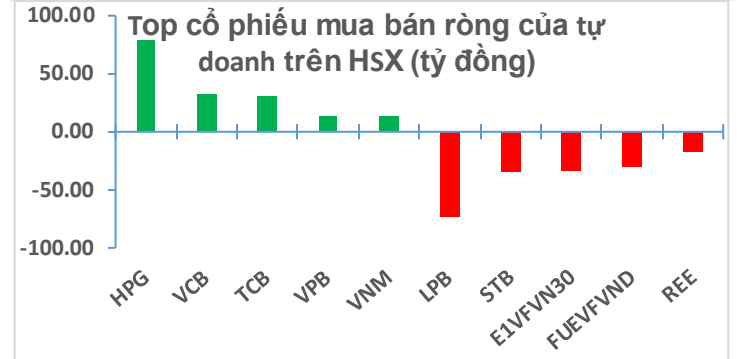
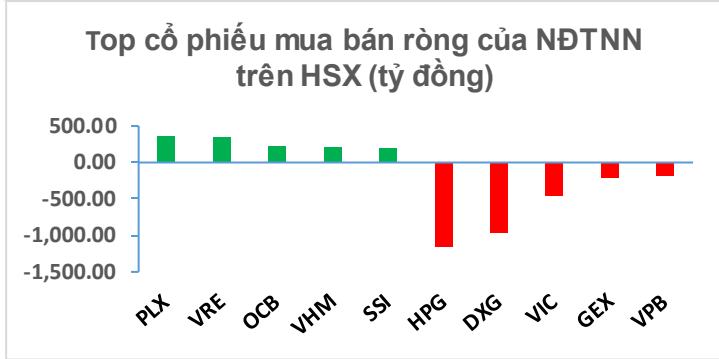
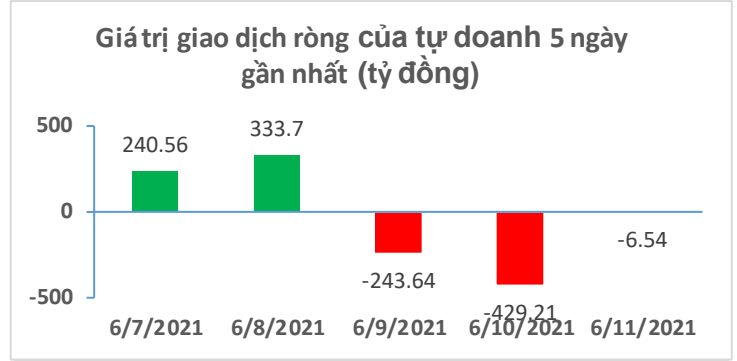
Tăng giá mạnh

Tăng giá rất mạnh

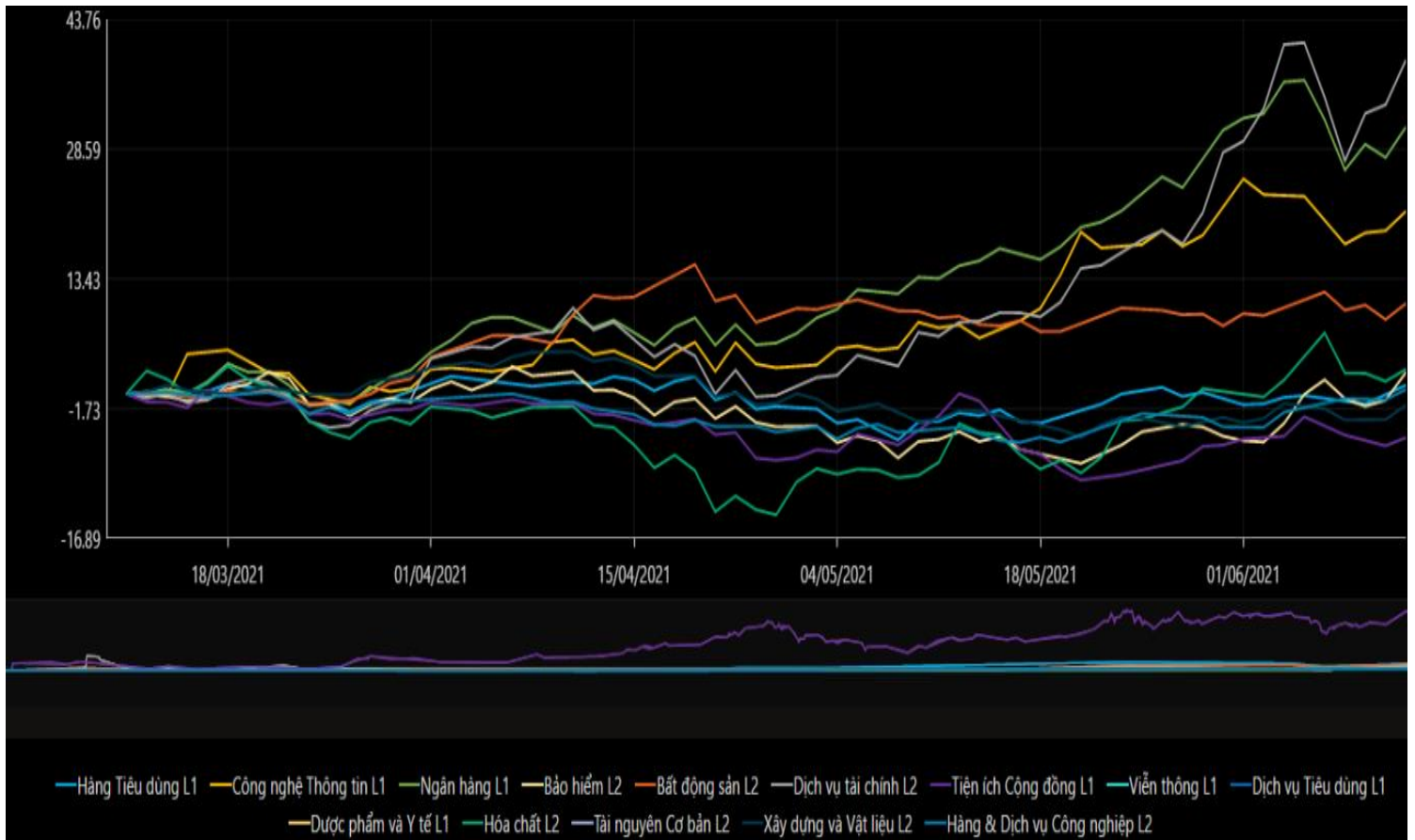
GAO DỊCH KHỐI NGOẠI



GAO DỊCH TỰ DOANH



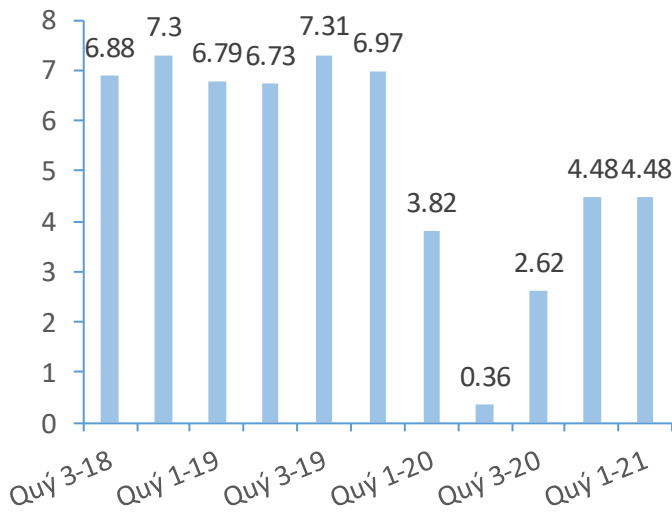
BIẾN ĐỘNG NHÓM NGÀNH TRONG TUẦN GIAO DỊCH 07/06 – 11/06/2021



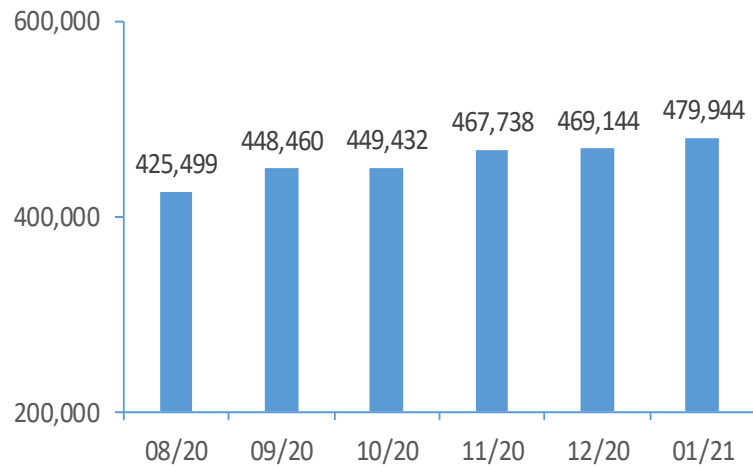
Nguồn: Bloomberg, Fiinpro

CHỈ SỐ KINH TẾ VĨ MÔ

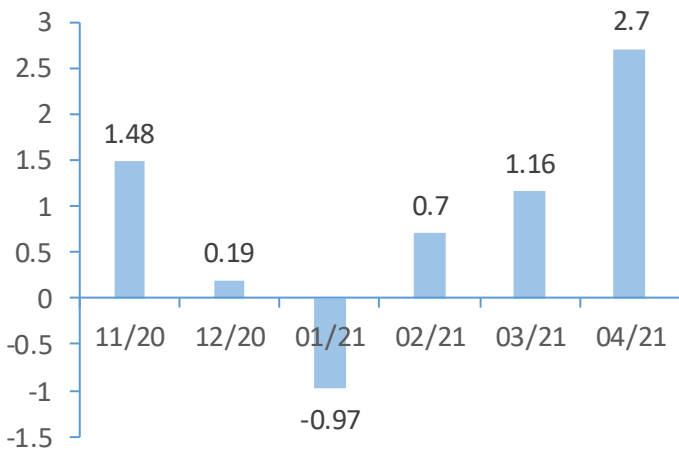
Tăng trưởng GDP Việt Nam (%)



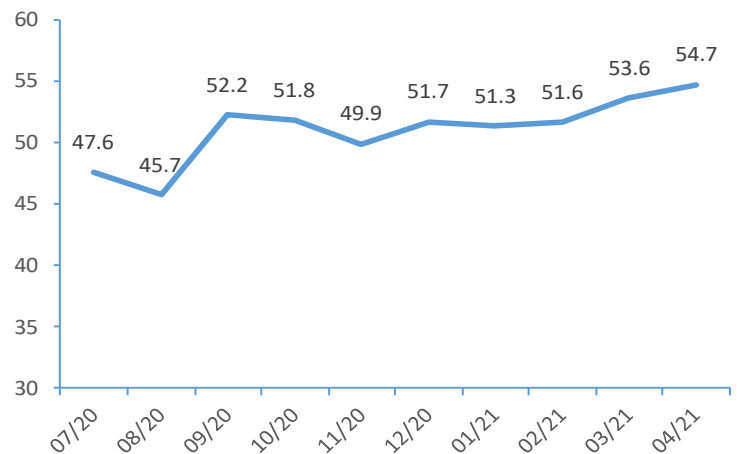
Tổng mức bán lẻ hàng hoá (tỷ VND)



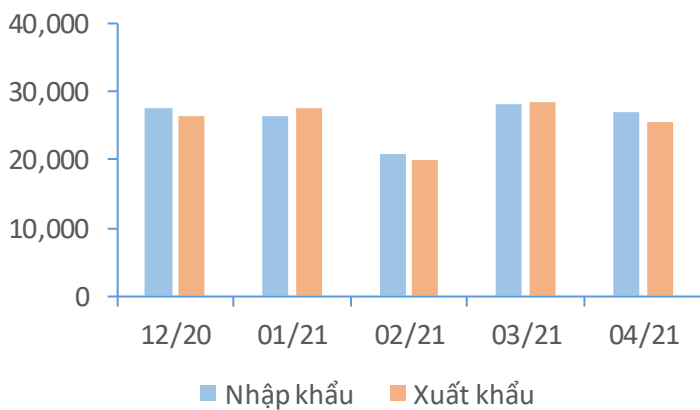
CPI Việt Nam (%)



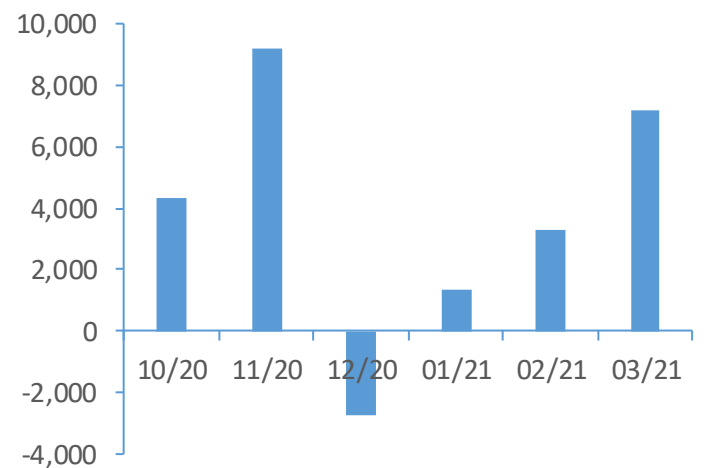
PMI



Giá trị xuất nhập khẩu của Việt Nam (triệu USD)



Tổng vốn FDI đăng ký triệu USD)



TIN KINH TẾ TÀI CHÍNH

Điểm tin

Nội dung

Giá dầu thế giới lên mức cao nhất 2 năm

Giá dầu tăng lên mức cao nhất trong hơn 2 năm do lạc quan với nhu cầu kinh tế mạnh, sau tuyên bố thất nghiệp mới của Mỹ giảm xuống mức thấp nhất kể từ làn sóng Covid-19 đầu tiên của nước này trong năm ngoái.

Kết phiên, giá dầu Brent tăng 0.4% lên 72,52 USD/thùng trong khi giá dầu WTI tăng 0.5% lên 70,29 USD/thùng.

Chỉ số CPI của Mỹ tăng nhanh nhất trong gần 13 năm

Chỉ số CPI hàng 5 của Mỹ tăng 5% so với cùng kỳ năm trước, vượt dự báo tăng 4.7% do giới chuyên gia kinh tế đưa ra. CPI lõi, không gồm thực phẩm và năng lượng, tăng 3.8%, vượt dự báo tăng 3.5%. Đây là tốc độ tăng nhanh nhất kể từ tháng 5/1992. Nếu so với tháng trước, CPI tháng 5 tăng 0.8% còn CPI lõi tăng 0.7%, đều vượt ước tính tăng 0.5%.

TTCK châu Á trái chiều sau phiên lập đỉnh của phố Wall

Chỉ số MSCI châu Á – Thái Bình Dương không gồm Nhật Bản tăng 0.14%. Tại Nhật Bản, Nikkei 225 tăng 0.16% còn Topix giảm 0.28%. Thị trường Trung Quốc đi xuống với Shanghai Composite giảm 0.2%, Shenzhen Component giảm 0.38%. Hang Seng của Hong Kong tăng 0.36%. Chỉ số Kospi của Hàn Quốc tăng 0,57%. ASX 200 của Australia tăng 0.12%.

Trung Quốc tăng nhập khẩu hơn 81% cao su Việt Nam trong 4 tháng đầu năm

Cục Xuất nhập khẩu (Bộ Công Thương) dẫn số liệu thống kê của Cơ quan Hải quan Trung Quốc cho biết trong 4 tháng đầu năm 2021, nhập khẩu cao su (mã HS: 4001, 4002, 4003, 4005) của Trung Quốc đạt 4,25 tỷ USD, tăng 27,5% so với cùng kỳ năm 2020. Trong 4 tháng đầu năm 2021, Việt Nam là thị trường cung cấp cao su lớn thứ 2 cho Trung Quốc với 705,64 triệu USD, tăng 81.6% so với cùng kỳ năm 2020.

Thị trường ô tô lao dốc 15% trong tháng 5 do sức mua giảm

Theo số liệu từ Hiệp hội các nhà sản xuất ô tô Việt Nam (VAMA) trong tháng 5/2021, doanh số bán hàng của toàn thị trường đạt 25,585 xe, giảm 15% so với tháng 4/2021 và tăng 34% so với tháng 5/2020.

Tổng doanh số bán hàng của toàn thị trường tính đến hết tháng 5/2021 tăng 53% so với cùng kỳ năm ngoái. Trong đó, xe ô tô du lịch tăng 51%; xe thương mại tăng 56% và xe chuyên dụng tăng 59% so với cùng kỳ năm ngoái. Doanh số bán hàng của xe lắp ráp trong nước tăng 42% trong khi xe nhập khẩu tăng 69% so với cùng kỳ năm ngoái.

TIN DOANH NGHIỆP

| Mã CK | Điểm tin | Nội dung |
|-------|---|--|
| MSB | Thông báo kế hoạch phát hành cổ phiếu ESOP | HĐQT ngân hàng đã thông qua việc triển khai phương án phát hành 18 triệu cổ phiếu ESOP với giá 10,000 đồng/cổ phiếu. Thời gian thực hiện dự kiến trong quý III/2021. |
| HDC | Thông báo trả cổ tức năm 2020 | Ngày 28/6 là ngày giao dịch không hưởng quyền nhận cổ tức năm 2020, đăng ký cuối cùng là 29/6. Theo đó, cổ tức sẽ được trả bằng cổ phiếu theo tỷ lệ 25%, tương ứng HDC sẽ phát hành thêm hơn 16,6 triệu cổ phiếu mới trong đợt này. |
| DIG | Thông báo kế hoạch phát hành cổ phiếu ESOP | HĐQT công ty đã thông qua phương án phát hành 15 triệu cổ phiếu ESOP, với giá 15,000 đồng/cổ phiếu. Thời gian thực hiện dự kiến trong quý II, quý III/2021. |
| DPR | Thông báo kế hoạch phát hành cổ phiếu để tăng vốn | HĐQT thống nhất trình Đại hội đồng cổ đông thường niên 2021 tới đây việc phát hành hơn 43,44 triệu cổ phiếu cho cổ đông để tăng vốn theo tỷ lệ thực hiện quyền 1:1. Thời gian thực hiện dự kiến trong năm 2021. |
| GMD | Công bố KHKD năm 2021 | HĐQT trình cổ đông kế hoạch kinh doanh năm 2021 theo 2 kịch bản. Ở kịch bản lạc quan, doanh thu hợp nhất dự kiến 2.800 tỷ đồng, tăng 7%; lợi nhuận trước thuế 700 tỷ đồng, tăng 37% so với thực hiện 2020. Ở kịch bản trung bình, doanh thu tăng 4% lên 2.700 tỷ đồng và lợi nhuận tăng 23% lên 630 tỷ đồng. |
| VCG | Thông báo kế hoạch phát hành trái phiếu | HĐQT công ty đã thông qua phương án phát hành riêng lẻ trái phiếu không chuyển đổi, không kèm chứng khoán, có bảo đảm. VCG sẽ phát hành 22,000 trái phiếu mệnh giá 100 triệu đồng, tương đương tổng giá trị huy động tối đa 2,200 tỷ đồng. Thời gian phát hành dự kiến trong quý II và III/2021. Mục đích nhằm tăng quy mô vốn hoạt động phục vụ hoạt động kinh doanh. |

Nguồn: CTS tổng hợp

TUYÊN BỐ MIỄN TRÁCH NHIỆM

Bản quyền năm 2021 thuộc về Công ty Cổ phần Chứng khoán Ngân hàng Công thương Việt Nam (VietinBank Securities). Những thông tin sử dụng trong báo cáo được thu thập từ những nguồn đáng tin cậy và VietinBank Securities không chịu trách nhiệm về tính chính xác của chúng. Quan điểm thể hiện trong báo cáo này là của (các) tác giả và không nhất thiết liên hệ với quan điểm chính thức của VietinBank Securities. Không một thông tin cũng như ý kiến nào được viết ra nhằm mục đích quảng cáo hay khuyến nghị mua/bán bất kỳ chứng khoán nào. Báo cáo này không được phép sao chép, tái bản bởi bất kỳ cá nhân hoặc tổ chức nào khi chưa được phép của VietinBank Securities.

LIÊN HỆ

Hội Sở VietinBank Securities:

306 Bà Triệu, Quận Hai Bà Trưng, Hà Nội.

Tel: +84.24.3974.1771 – Fax: +84.24.3974.1760

Website: www.cts.vn

Hotline: 1900.58.88.66