

Thị trường thế giới

1D

Dow Jones	34,034	-0.77%
S&P 500	4,224	-0.54%
Nikkei	29,018	-0.93%
Shanghai	3,526	0.21%
Hang Sheng	28,501	0.22%
FTSE 100	7,161	-0.33%
VIX	19	2.98%

Thị trường Việt Nam

VN-Index

VN30

VN-Index	1,359.9	1,461.9
1D	0.25%	-0.25%
YTD	23.20%	36.53%
GTGD (tỷ VND)	22,072	12,078
Vốn hoá (tỷ VND)	5,088,851	3,571,445
NĐTNN (tỷ VND)	-113.63	-38.07
Tự doanh (tỷ VND)	-455.05	-342.23
P/E	18.6	16.4
P/B	2.7	3.1

Lợi suất TPCP

YTD

Việt Nam 3 tháng	0.39%	52.9%
Việt Nam 3 năm	0.93%	9.5%
Việt Nam 10 năm	2.20%	-14.4%
Mỹ 3 tháng	0.02%	-65.2%
Mỹ 2 năm	0.20%	66.2%
Mỹ 10 năm	1.55%	70.6%

Giá hàng hoá

1D

Dầu Brent (USD/thùng)	74.1	-0.34%
Vàng (USD/ounce)	1,806	-2.90%

Tỷ giá

1D

USD/VND	22,984	-0.09%
EUR/VND	27,473	0.23%
JPY/VND	20,787	-0.22%
CNY/VND	3,576	0.38%

Lãi suất liên ngân hàng

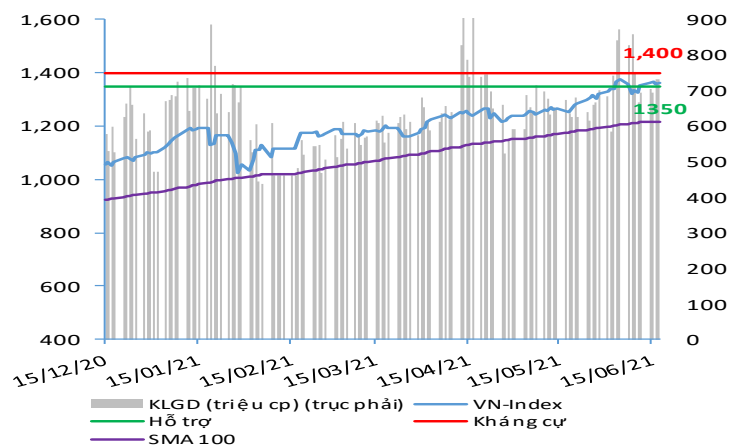
YTD

Qua đêm	0.92%	972.1%
1 tuần	1.13%	887.7%
2 tuần	1.24%	672.5%
1 tháng	1.41%	370.0%

NHẬN ĐỊNH VÀ KHUYẾN NGHỊ

Hệ thống đánh giá và phân loại trạng thái diễn biến của CTS ghi nhận thị trường trong phiên giao dịch 17/06/2021 tương ứng với diễn biến đi ngang có chiều hướng tăng giá đối với VN-Index và giảm giá đối với VN30. Nhóm VN30 tiếp tục duy trì diễn biến giao dịch yếu hơn so với mặt bằng thị trường chung, cho thấy dòng tiền đang phân hóa và tập trung vào nhóm cổ phiếu vốn hóa vừa. Xét trong ngắn hạn T+3, chỉ số VN-Index vẫn đang chịu áp lực điều chỉnh nhưng vẫn duy trì được bên trên đường trung bình động EMA 20 với ngưỡng hỗ trợ tương ứng tại mức 1,330 điểm. Do đó, có khả năng cao đây chỉ là nhịp điều chỉnh nghỉ ngơi trước khi chỉ số VN-Index quay trở lại xu hướng tăng điểm và hướng tới các mức điểm cao hơn. Xét về các diễn biến dài hạn hơn như T+50, chỉ số VN-Index vẫn đang duy trì xu hướng tăng điểm tích cực trong bối cảnh đường EMA 50 vẫn đang hướng lên trên khả quan cùng với việc chỉ số VN-Index vẫn đang giao dịch bên trên đường trung bình động này với ngưỡng hỗ trợ trung hạn tại 1,285 điểm. Theo đó, nhà đầu tư được khuyến nghị tận dụng nhịp điều chỉnh của thị trường tại các mức hỗ trợ như 1,330 điểm; hoặc 1,310 điểm nhằm gia tăng tỷ trọng giải ngân vào nhóm cổ phiếu thép, chứng khoán, ngân hàng và bất động sản thủy sản và dệt may.

VN-INDEX



Nguồn: Bloomberg, Fiinpro, CTS tổng hợp

ĐIỂM ĐÁNH GIÁ VN-INDEX 17/06/2021

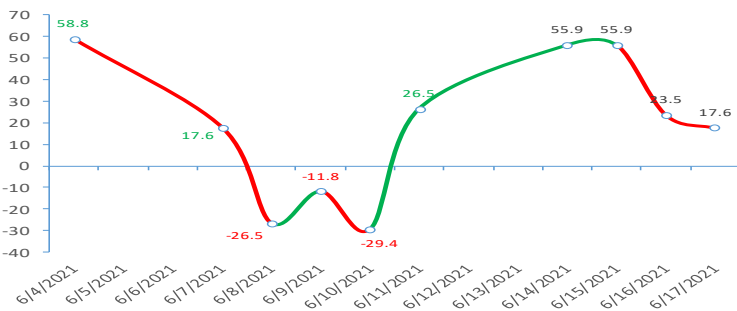
Nhóm chỉ báo	Chỉ báo	Điểm
Xu hướng	EMA (3); EMA (10) & SMA (20)	7
Định hướng & Sức mạnh xu hướng	DMI & ADX	1
	RSI (14)	1
	MFI (14)	-1
	Stochastic (14,3,3)	0
Dao động & Động lượng	MACD (12,26,9)	-1
	CMF	-1
	OBV	1
Khối lượng	Volume	0
	Advance - Decline	-1

Điểm đánh giá chung **17.65**

Nhận Định

Diễn biến đi ngang

ĐIỂM ĐÁNH GIÁ VN-INDEX 10 PHIÊN GIAO DỊCH



ĐIỂM ĐÁNH GIÁ CỔ PHIẾU VN30 17/06/2021

STT	Mã CK	Điểm	Trạng thái
1	BID	-65.0	Giảm giá mạnh
2	BVH	-56.2	Giảm giá mạnh
3	CTG	-62.7	Giảm giá mạnh
4	FPT	-40.6	Giảm giá
5	GAS	-56.3	Giảm giá mạnh
6	HDB	-47.2	Giảm giá
7	HPG	-53.6	Giảm giá mạnh
8	MBB	-49.2	Giảm giá
9	MSN	-39.9	Giảm giá
10	MWG	-45.3	Giảm giá
11	PLX	-55.5	Giảm giá mạnh
12	PNJ	-42.1	Giảm giá
13	POW	-46.9	Giảm giá
14	REE	-41.9	Giảm giá
15	SSI	-57.9	Giảm giá mạnh
16	STB	-54.7	Giảm giá mạnh
17	TCB	-52.9	Giảm giá mạnh
18	VCB	-58.5	Giảm giá mạnh
19	VHM	-35.4	Giảm giá
20	VIC	-35.6	Giảm giá
21	VJC	-38.9	Giảm giá
22	VNM	-33.1	Giảm giá
23	VPB	-61.6	Giảm giá mạnh
24	VRE	-49.7	Giảm giá

THANG ĐIỂM ĐÁNH GIÁ

< -75 <

< -50 <

< -25 <

0

< +25 <

< +50 <

< +75 <

Giảm giá rất mạnh

Giảm giá mạnh

Giảm giá

Đi ngang

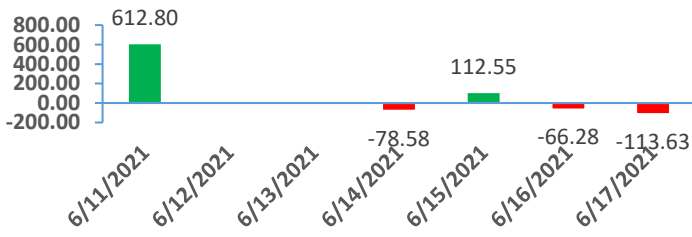
Tăng giá

Tăng giá mạnh

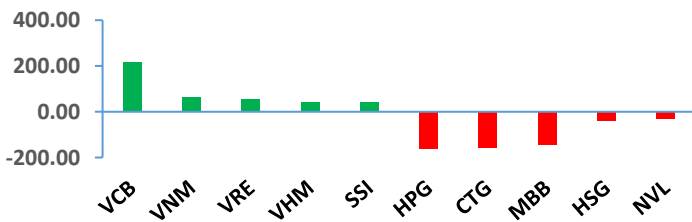
Tăng giá rất mạnh

GIAO DỊCH KHỐI NGOẠI

Giá trị giao dịch ròng NĐTNN 5 ngày gần nhất (tỷ đồng)

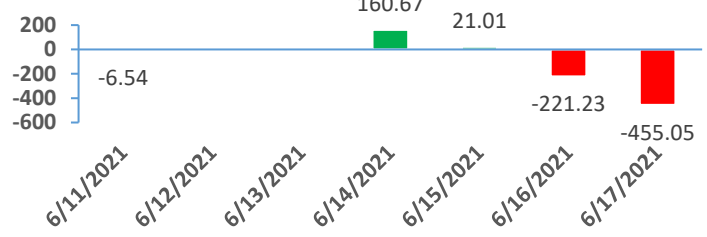


Top cổ phiếu mua bán ròng của NĐTNN trên HSX (tỷ đồng)

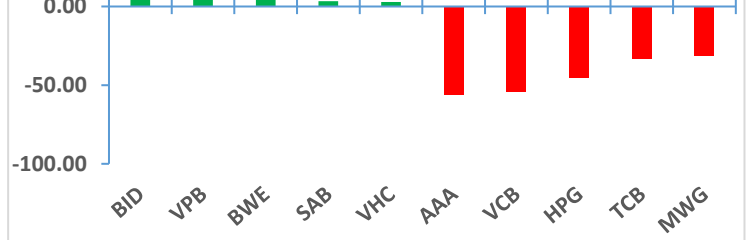


GIAO DỊCH TỰ DOANH

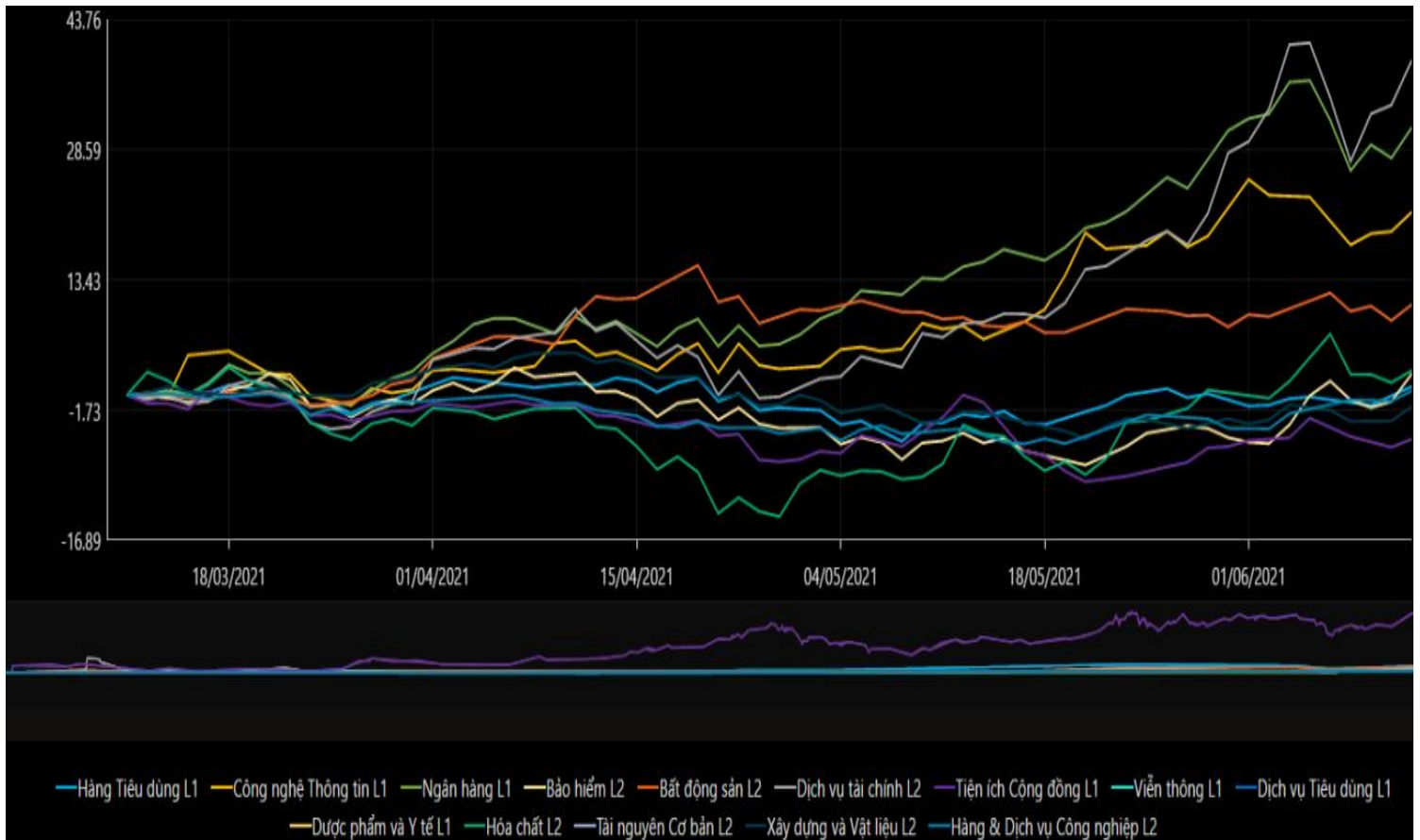
Giá trị giao dịch ròng của tự doanh 5 ngày gần nhất (tỷ đồng)



Top cổ phiếu mua bán ròng của tự doanh trên HSX (tỷ đồng)



BIẾN ĐỘNG NHÓM NGÀNH SAU PHIÊN GIAO DỊCH 17/06/2021



Nguồn: Bloomberg, Fiinpro

TIN KINH TẾ TÀI CHÍNH

Điểm tin

Nội dung

Fed rút ngắn thời điểm tăng lãi suất trong cuộc họp chính sách ngày 16/06

Fed quyết định giữ nguyên lãi suất sau hai ngày họp chính sách 15 – 16/6. Tuy nhiên, dự báo mới cho thấy 11 trong số 18 quan chức Fed cảm thấy cần tăng lãi suất 0,25 điểm phần trăm ít nhất hai lần trong năm 2023. Trước đó, hồi tháng 3, Fed nhận định không tăng lãi suất ít nhất cho đến năm 2024.

Giá vàng thế giới giảm nhẹ trong phiên 16/06

Giá vàng giảm hơn 1%, sau khi các quan chức của Cục Dự trữ Liên bang Mỹ đưa ra dự đoán về đợt tăng lãi suất đầu tiên sau đại dịch vào năm 2023. Kết phiên, giá vàng giao ngay trên sàn LBMA giảm 1.1% xuống 1,839.06 USD/ounce trong khi vàng kỳ hạn tháng 8/2021 trên sàn New York tăng 0.3% lên 1,861.4 USD/ounce.

TTCK châu Á hầu hết giảm điểm sau cuộc họp chính sách của Fed

Chỉ số MSCI châu Á – Thái Bình Dương không gồm Nhật Bản giảm 0.77%. Tại Nhật Bản, Nikkei 225 giảm 1.11%, Topix giảm 0.62%. Thị trường Trung Quốc trái chiều với Shanghai Composite giảm 0.1% còn Shenzhen Component tăng 0.283%. Hang Seng của Hong Kong giảm 0.61%. Chỉ số Kospin của Hàn Quốc giảm 0.65%. ASX 200 của Australia giảm 0.48%.

Hàng container qua cảng biển tăng 22% trong 5 tháng đầu năm 2021

Theo đại diện Cục Hàng hải Việt Nam, 5 tháng đầu năm, tổng sản lượng hàng hóa thông qua cảng biển Việt Nam ước đạt gần 363 triệu tấn, tăng 7% so với cùng kỳ năm 2020. Riêng hàng container vẫn giữ nhịp tăng trưởng mạnh với hơn 12,4 triệu TEUs, tăng 22% so với cùng kỳ năm trước.

Sản lượng thép tiêu thụ tháng 5 giảm gần 8.5% so với tháng trước đó

Báo cáo thị trường 5 tháng đầu năm 2021 của Hiệp hội Thép Việt Nam (VSA) cho thấy sản xuất thép các loại tháng 5 đạt hơn 2,9 triệu tấn, tăng 3.53% so với tháng trước và tăng 40% so với cùng kỳ. Trong tháng này, tiêu thụ đạt khoảng 2,4 triệu tấn, giảm 8.42% so với tháng 4 nhưng tăng 30,8% so với cùng kỳ.

TIN DOANH NGHIỆP

Mã CK	Điểm tin	Nội dung
GAS	Thông báo trả cổ tức năm 2020	Ngày 28/6 là ngày giao dịch không hưởng quyền nhận cổ tức năm 2020, ngày đăng ký cuối cùng là 29/6. Theo đó, cổ tức trả bằng tiền mặt theo tỷ lệ 30%, thanh toán bắt đầu từ ngày 06/10/2021.
BCG	Thông báo trả cổ tức năm 2020 và phát hành cổ phiếu thưởng	Ngày 23/6 là ngày giao dịch không hưởng quyền nhận cổ tức năm 2020, ngày đăng ký cuối cùng là 24/6. Theo đó, cổ tức trả bằng tiền mặt theo tỷ lệ 8%, thanh toán bắt đầu từ ngày 29/7/2021 và cổ tức bằng cổ phiếu theo tỷ lệ 50:1.
PTB	Thông báo thành lập công ty con	PTB thông báo thành lập Công ty TNHH MTV Đá thạch anh Phú Tài Bình Định với vốn điều lệ 50 tỷ đồng, hoạt động chính trong lĩnh vực sản xuất sản phẩm từ chất khoáng phi kim loại khác chưa phân vào đầu (Sản xuất bột đá thạch anh siêu mịn và các loại bột đá khác phục vụ cho ngành công nghiệp; sản xuất đá mài, đá đánh bóng các loại).
IDC	Thông báo thoái vốn tại công ty con	HĐQT công ty đã thông qua việc chuyển nhượng toàn bộ số cổ phần đang nắm giữ tại CTCP Thủy điện Đak Mi cho cổ đông chiến lược Công ty TNHH Tập đoàn Bitexco.
POW	Công bố doanh thu ước tính trong tháng 5/2021	POW thông báo sản lượng điện tháng 5 đạt 1,5 tỷ kWh, thực hiện được 83% kế hoạch tháng và giảm 25% so với cùng kỳ năm trước. Trong đó, nhà máy thủy điện Đakđrinh và nhà máy điện Vũng Áng 1 vượt kế hoạch tháng, nhà máy điện Cà Mau 1&2, nhà máy điện Nhơn Trạch 1 và 2 cùng không hoàn thành kế hoạch. Theo đó, tổng công ty ghi nhận doanh thu tháng 5 đạt 2,537 tỷ đồng, tương đương 79% kế hoạch tháng và giảm 7% so với cùng kỳ năm trước.
OCB	Thông báo trả cổ tức năm 2020	HĐQT ngân hàng đã thông qua việc triển khai phát hành gần 274 triệu cổ phiếu mới để trả cổ tức theo tỷ lệ 25%. Thời gian thực hiện dự kiến trong năm 2021.

Nguồn: CTS tổng hợp

TUYÊN BỐ MIỄN TRÁCH NHIỆM

Bản quyền năm 2021 thuộc về Công ty Cổ phần Chứng khoán Ngân hàng Công thương Việt Nam (VietinBank Securities). Những thông tin sử dụng trong báo cáo được thu thập từ những nguồn đáng tin cậy và VietinBank Securities không chịu trách nhiệm về tính chính xác của chúng. Quan điểm thể hiện trong báo cáo này là của (các) tác giả và không nhất thiết liên hệ với quan điểm chính thức của VietinBank Securities. Không một thông tin cũng như ý kiến nào được viết ra nhằm mục đích quảng cáo hay khuyến nghị mua/bán bất kỳ chứng khoán nào. Báo cáo này không được phép sao chép, tái bản bởi bất kỳ cá nhân hoặc tổ chức nào khi chưa được phép của VietinBank Securities.

LIÊN HỆ

Hội Sở VietinBank Securities:

306 Bà Triệu, Quận Hai Bà Trưng, Hà Nội.

Tel: +84.24.3974.1771 – Fax: +84.24.3974.1760

Website: www.cts.vn

Hotline: 1900.58.88.66