

Thị trường thế giới

1D

| | | |
|-----------|--------|--------|
| Dow Jones | 34,299 | -0.27% |
| S&P 500 | 4,247 | -0.20% |
| Nikkei | 29,291 | -0.51% |
| Shanghai | 3,518 | -1.07% |
| Hang Seng | 28,430 | -0.73% |
| FTSE 100 | 7,184 | 0.16% |
| VIX | 17 | 1.00% |

Thị trường Việt Nam

VN-Index

VN30

| | | |
|-------------------|-----------|-----------|
| VN-Index | 1,356.5 | 1,465.6 |
| 1D | -0.79% | -1.44% |
| YTD | 22.89% | 36.87% |
| GTGD (tỷ VND) | 23,051 | 12,428 |
| Vốn hoá (tỷ VND) | 5,129,515 | 3,606,468 |
| NĐTNN (tỷ VND) | -66.28 | 79.01 |
| Tự doanh (tỷ VND) | -221.23 | -147.03 |
| P/E | 18.6 | 16.4 |
| P/B | 2.7 | 3.1 |

Lợi suất TPCP

YTD

| | | |
|------------------|-------|--------|
| Việt Nam 3 tháng | 0.54% | 109.7% |
| Việt Nam 3 năm | 0.76% | -10.6% |
| Việt Nam 10 năm | 2.20% | -14.5% |
| Mỹ 3 tháng | 0.01% | -78.2% |
| Mỹ 2 năm | 0.16% | 36.3% |
| Mỹ 10 năm | 1.49% | 63.2% |

Giá hàng hoá

1D

| | | |
|-----------------------|-------|-------|
| Dầu Brent (USD/thùng) | 74.3 | 0.46% |
| Vàng (USD/ounce) | 1,860 | 0.30% |

Tỷ giá

1D

| | | |
|---------|--------|--------|
| USD/VND | 22,999 | -0.21% |
| EUR/VND | 27,868 | -0.16% |
| JPY/VND | 20,926 | -0.35% |
| CNY/VND | 3,594 | -0.33% |

Lãi suất liên ngân hàng

YTD

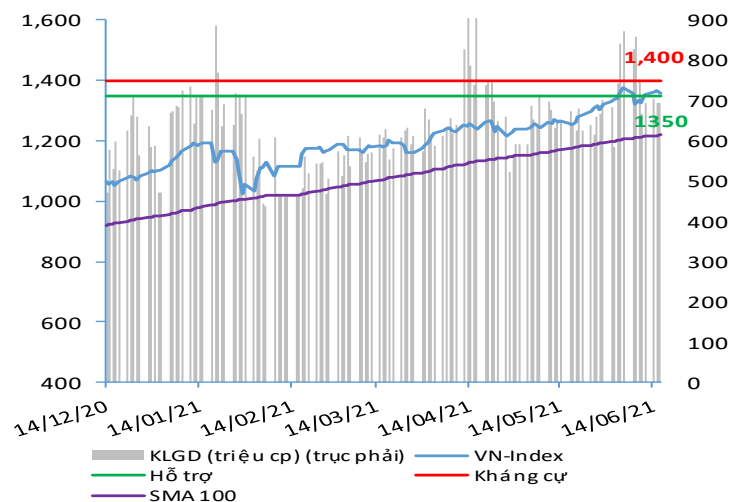
| | | |
|---------|-------|--------|
| Qua đêm | 0.93% | 979.1% |
| 1 tuần | 1.08% | 847.4% |
| 2 tuần | 1.21% | 654.4% |
| 1 tháng | 1.41% | 368.3% |

Nguồn: Bloomberg, Fiinpro, CTS tổng hợp

NHẬN ĐỊNH VÀ KHUYẾN NGHỊ

Hệ thống đánh giá và phân loại trạng thái diễn biến của CTS ghi nhận thị trường trong phiên giao dịch 16/06/2021 tương ứng với diễn biến đi ngang có chiều hướng tăng giá đối với VN-Index và giảm giá đối với VN30. Xét trong ngắn hạn T+3, dư địa tăng giá của chỉ số VN-Index suy yếu trước áp lực điều chỉnh nhưng nhìn chung vẫn duy trì bên trên đường trung bình động EMA 20 với ngưỡng hỗ trợ tương ứng tại mức 1,330 điểm. Có khả năng cao chỉ là nhịp điều chỉnh nghỉ ngơi trước khi chỉ số VN-Index quay trở lại xu hướng tăng điểm và hướng tới các mức điểm cao hơn. Xét về các diễn biến dài hạn hơn như T+50, chỉ số VN-Index vẫn đang duy trì xu hướng tăng điểm trong bối cảnh đường EMA 50 vẫn đang hướng lên trên khả quan cùng với việc chỉ số VN-Index vẫn đang giao dịch bên trên đường trung bình động này với ngưỡng hỗ trợ trung hạn tại 1,285 điểm. Nhà đầu tư được khuyến nghị tận dụng nhịp điều chỉnh của thị trường tại các mức hỗ trợ như 1,330 điểm; hoặc 1,310 điểm nhằm gia tăng tỷ trọng giải ngân vào nhóm cổ phiếu thép, chứng khoán, ngân hàng và bất động sản với kỳ vọng KQKD Quý 2 nổi trội. Bên cạnh đó, nhóm cổ phiếu xuất khẩu như thủy sản và dệt may cũng sẽ là một lựa chọn khá hấp dẫn đón sóng báo cáo Quý 2 sắp tới.

VN-INDEX



ĐIỂM ĐÁNH GIÁ VN-INDEX 16/06/2021

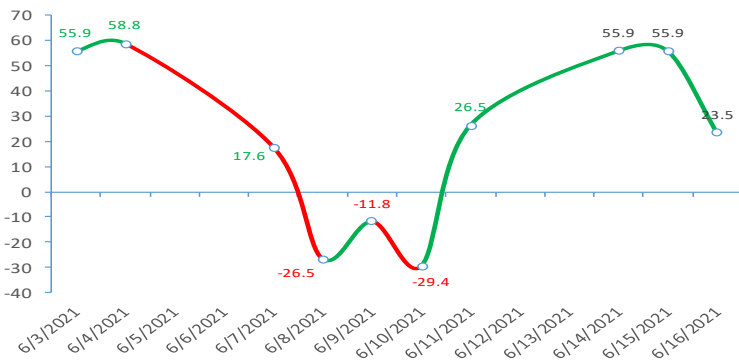
| Nhóm chỉ báo | Chỉ báo | Điểm |
|--------------------------------|------------------------------|------|
| Xu hướng | EMA (3); EMA (10) & SMA (20) | 6 |
| Định hướng & Sức mạnh xu hướng | DMI & ADX | 1 |
| | RSI (14) | 1 |
| Dao động & Động lượng | MFI (14) | 0 |
| | Stochastic (14,3,3) | 2 |
| | MACD (12,26,9) | 0 |
| | CMF | 1 |
| Khối lượng | OBV | -1 |
| | Volume | 0 |
| Độ rộng | Advance - Decline | -2 |

Điểm đánh giá chung **23.53**

Nhận Định

Diễn biến đi ngang

ĐIỂM ĐÁNH GIÁ VN-INDEX 10 PHIÊN GIAO DỊCH



ĐIỂM ĐÁNH GIÁ CỔ PHIẾU VN30 16/06/2021

| STT | Mã CK | Điểm | Trạng thái |
|-----|-------|-------|------------|
| 1 | BID | -34.6 | Giảm giá |
| 2 | BVH | -29.9 | Giảm giá |
| 3 | CTG | -33.4 | Giảm giá |
| 4 | FPT | -21.6 | Đi ngang |
| 5 | GAS | -30.0 | Giảm giá |
| 6 | HDB | -25.2 | Giảm giá |
| 7 | HPG | -28.6 | Giảm giá |
| 8 | MBB | -26.2 | Giảm giá |
| 9 | MSN | -21.3 | Đi ngang |
| 10 | MWG | -24.2 | Đi ngang |
| 11 | PLX | -29.6 | Giảm giá |
| 12 | PNJ | -22.5 | Đi ngang |
| 13 | POW | -25.0 | Giảm giá |
| 14 | REE | -22.4 | Đi ngang |
| 15 | SSI | -30.9 | Giảm giá |
| 16 | STB | -29.2 | Giảm giá |
| 17 | TCB | -28.2 | Giảm giá |
| 18 | VCB | -31.2 | Giảm giá |
| 19 | VHM | -18.9 | Đi ngang |
| 20 | VIC | -19.0 | Đi ngang |
| 21 | VJC | -20.7 | Đi ngang |
| 22 | VNM | -17.6 | Đi ngang |
| 23 | VPB | -32.8 | Giảm giá |
| 24 | VRE | -26.5 | Giảm giá |

THANG ĐIỂM ĐÁNH GIÁ

< -75 <

< -50 <

< -25 <

0

< +25 <

< +50 <

< +75 <

Giảm giá rất mạnh

Giảm giá mạnh

Giảm giá

Đi ngang

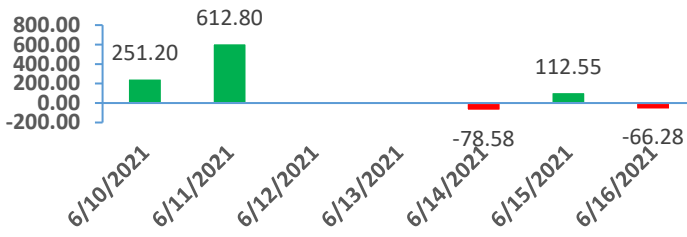
Tăng giá

Tăng giá mạnh

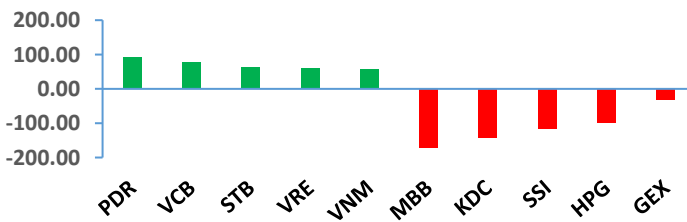
Tăng giá rất mạnh

GAO DỊCH KHỐI NGOẠI

Giá trị giao dịch ròng NĐTNN 5 ngày gần nhất (tỷ đồng)




Top cổ phiếu mua bán ròng của NĐTNN trên HSX (tỷ đồng)

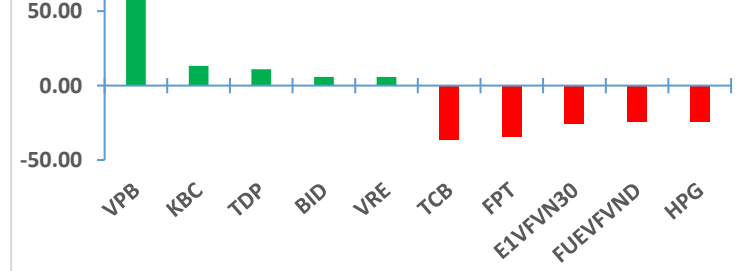


GAO DỊCH TỰ DOANH

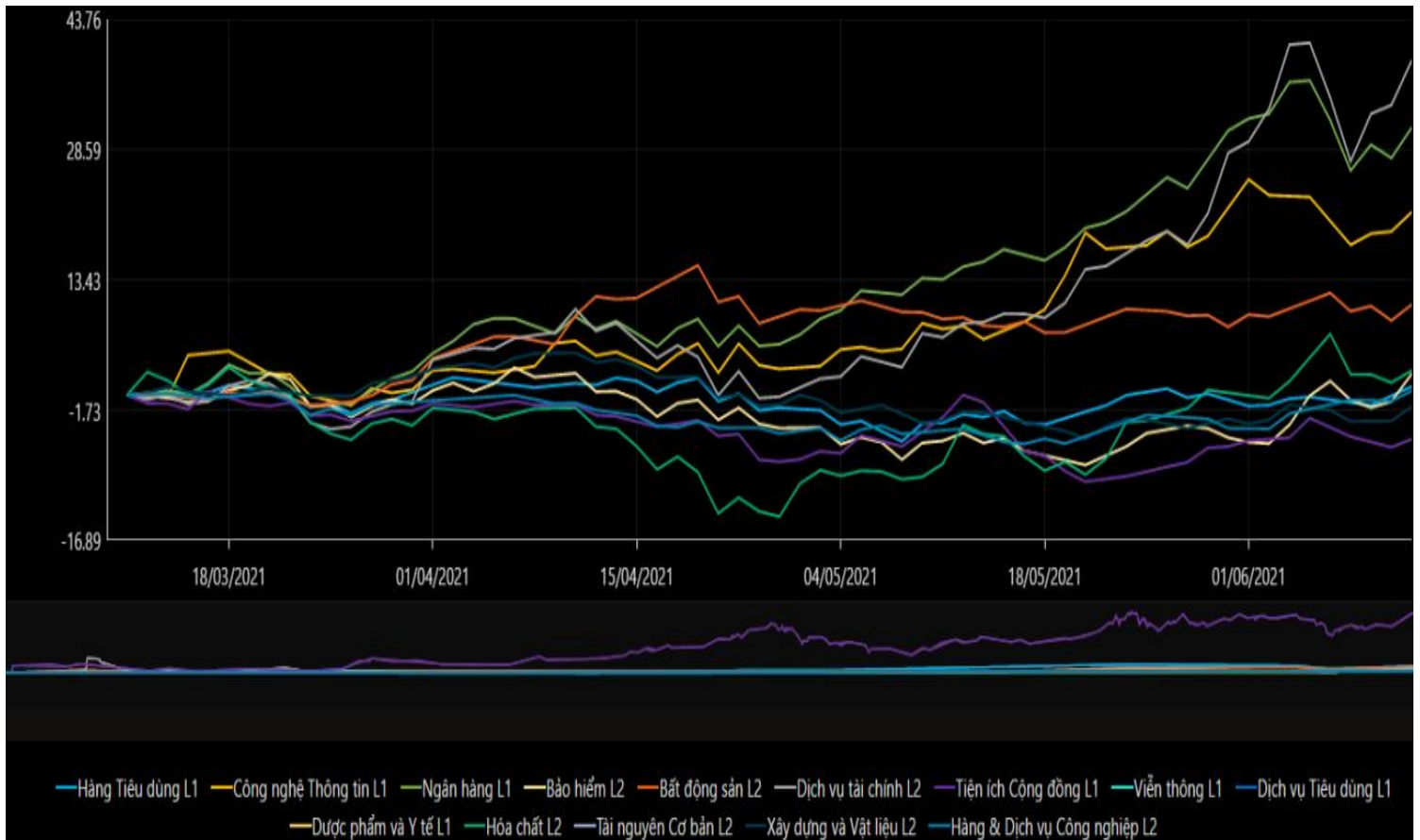
Giá trị giao dịch ròng của tự doanh 5 ngày gần nhất (tỷ đồng)



Top cổ phiếu mua bán ròng của tự doanh trên HSX (tỷ đồng)



BIẾN ĐỘNG NHÓM NGÀNH SAU PHIÊN GIAO DỊCH 16/06/2021



Nguồn: Bloomberg, Fiinpro

TIN KINH TẾ TÀI CHÍNH

Điểm tin

Nội dung

Giá đồng thể giới xuống mức thấp nhất 7 tuần

Giá đồng giảm xuống mức thấp nhất 7 tuần khi nước tiêu thụ hàng đầu – Trung Quốc – sẽ sớm đưa ra động thái kiềm chế giá tăng hơn nữa. Kết phiên, giá đồng trên sàn London giảm 4.3% xuống 9,540 USD/tấn. Tính đến nay, giá đồng giảm hơn 8% kể từ mức cao kỷ lục (10,747.5 USD/tấn) trong ngày 10/5/2021.

Nhật Bản công bố số liệu xuất khẩu thấp hơn kỳ vọng

Bộ Tài chính Nhật Bản hôm nay cho biết xuất khẩu của Nhật Bản tháng 5 tăng 49.6% so với cùng kỳ năm trước, thấp hơn dự báo tăng 51.3% từ giới phân tích. Trên sàn chứng khoán, chỉ số Nikkei 225 giảm 0.27% còn Topix tăng 0.17%.

Chỉ số USD Index lên mức cao nhất 1 tháng

Chỉ số dollar index trưa nay 16/6 đạt mức 90,533, gần sát mức cao nhất trong vòng 1 tháng, là 90,677, đạt được vào ngày 15/6, bất chấp những dữ liệu kinh tế của Mỹ có tác động trái chiều. Đối với các tiền tệ Châu Á, ngoại trừ nhân dân tệ tăng, còn hầu hết đều giảm so với USD, trong đó peso của Philippines giảm mạnh nhất.

Phố Wall giảm điểm khi nhà đầu tư chờ kết quả cuộc họp chính sách của Fed

Trong phiên 15/06, 7 trong số 11 lĩnh vực chính thuộc S&P 500 chốt phiên trong sắc đỏ. Tăng mạnh nhất là năng lượng, 2.1%, nhờ giá dầu lên đỉnh nhiều năm với triển vọng lực cầu tích cực. Kết phiên, chỉ số Dow Jones giảm 94,42 điểm, tương đương 0.27%, xuống 34,299.33 điểm. S&P 500 giảm 8,56 điểm, tương đương 0.2%, xuống 4,246.59 điểm. Nasdaq giảm 101,29 điểm, tương đương 0.71%, xuống 14,072.86 điểm.

Xuất khẩu cá tra sang EU giảm hơn 26% so với cùng kỳ

VASEP cho biết, tính đến nửa đầu tháng 5, tổng giá trị xuất khẩu cá tra sang thị trường EU đạt 39,4 triệu USD, giảm 26,2% so với cùng kỳ năm trước. Trong đó, giá trị xuất khẩu sang Hà Lan giảm 21,7%; Tây Ban Nha giảm 33%; Đức giảm 50,8% và Bỉ giảm 38,2%. Như vậy, 3 năm trở lại đây, giá trị xuất khẩu cá tra sang EU vẫn chưa thể thoát khỏi mức tăng trưởng âm.

TIN DOANH NGHIỆP

| Mã CK | Điểm tin | Nội dung |
|-------|--|--|
| FPT | Công bố KQKD 5 tháng đầu năm | Doanh thu và lợi nhuận trước thuế trong 5 tháng đầu năm đạt 13,279 tỷ đồng và 2,428 tỷ đồng, tăng 18.6% và 21.8% so với cùng kỳ. FPT hoàn thành 39% kế hoạch lợi nhuận trước thuế sau 5 tháng. |
| NTC | Công bố KHKD năm 2021 | Năm 2021 đặt mục tiêu doanh thu đạt hơn 472 tỷ đồng và lợi nhuận sau thuế gần 227 tỷ đồng. Tỷ lệ chia cổ tức tối thiểu 60% vốn điều lệ, giá trị gần 144 tỷ đồng. |
| HII | Thông báo kế hoạch phát hành cổ phiếu thưởng | HĐQT công ty đã thông qua việc triển khai phát hành hơn 4,8 triệu cổ phiếu để tăng vốn từ nguồn vốn chủ sở hữu (cổ phiếu thưởng) theo tỷ lệ 100:15. Thời gian thực hiện dự kiến trong tháng 7/2021. |
| GIL | Thông báo kế hoạch góp vốn vào lĩnh vực KCN | Ngày 14/6, HĐQT đã thông qua việc góp vốn 180 tỷ đồng vào CTCP Khu công nghiệp Gilimex Vĩnh Long, tương ứng tỷ lệ sở hữu 30%/Vốn điều lệ của Gilimex Vĩnh Long. |
| DXG | Thông báo kết quả giao dịch của quỹ ngoại | Nhóm cổ đông lớn nước ngoài do Dragon Capital quản lý đã có thông báo bán ra tổng cộng hơn 5,07 triệu cổ phiếu DXG trong ngày 08/6. Qua đó, giảm sở hữu chung của cả nhóm xuống còn hơn 76,5 triệu cổ phiếu, tỷ lệ 14.77%. |
| IMP | Thông báo giao dịch của quỹ ngoại | SK Investment Vina III Pte. Ltd đăng ký mua 1 triệu cp. Trước giao dịch SK Investment sở hữu 19,481,543 cp (tỷ lệ 29.22%). Giao dịch dự kiến thực hiện từ 18/6 đến 17/7/2021. |

Nguồn: CTS tổng hợp

TUYÊN BỐ MIỄN TRÁCH NHIỆM

Bản quyền năm 2021 thuộc về Công ty Cổ phần Chứng khoán Ngân hàng Công thương Việt Nam (VietinBank Securities). Những thông tin sử dụng trong báo cáo được thu thập từ những nguồn đáng tin cậy và VietinBank Securities không chịu trách nhiệm về tính chính xác của chúng. Quan điểm thể hiện trong báo cáo này là của (các) tác giả và không nhất thiết liên hệ với quan điểm chính thức của VietinBank Securities. Không một thông tin cũng như ý kiến nào được viết ra nhằm mục đích quảng cáo hay khuyến nghị mua/bán bất kỳ chứng khoán nào. Báo cáo này không được phép sao chép, tái bản bởi bất kỳ cá nhân hoặc tổ chức nào khi chưa được phép của VietinBank Securities.

LIÊN HỆ

Hội Sở VietinBank Securities:

306 Bà Triệu, Quận Hai Bà Trưng, Hà Nội.

Tel: +84.24.3974.1771 – Fax: +84.24.3974.1760

Website: www.cts.vn

Hotline: 1900.58.88.66