

## Thị trường thế giới

		1D
Dow Jones	34,394	-0.25%
S&P 500	4,255	0.18%
Nikkei	29,441	0.96%
Shanghai	3,557	-0.92%
Hang Seng	28,652	-0.66%
FTSE 100	7,174	0.38%
VIX	16	-0.55%

## Thị trường Việt Nam

	VN-Index	VN30
VN-Index	1,367.4	1,487.0
1D	0.41%	-0.57%
YTD	23.87%	38.88%
GTGD (tỷ VND)	24,425	12,428
Vốn hoá (tỷ VND)	5,108,575	3,603,885
NĐTNN (tỷ VND)	112.55	385.24
Tự doanh (tỷ VND)	21.01	88.29
P/E	18.7	16.7
P/B	2.7	3.1

## Lợi suất TPCP

		YTD
Việt Nam 3 tháng	0.52%	103.6%
Việt Nam 3 năm	0.78%	-7.7%
Việt Nam 10 năm	2.22%	-13.6%
Mỹ 3 tháng	0.00%	-87.0%
Mỹ 2 năm	0.15%	29.6%
Mỹ 10 năm	1.48%	62.7%

## Giá hàng hoá

		1D
Dầu Brent (USD/thùng)	73.3	0.54%
Vàng (USD/ounce)	1,860	-0.21%

## Tỷ giá

		1D
USD/VND	22,951	0.20%
EUR/VND	27,872	-0.10%
JPY/VND	20,850	0.21%
CNY/VND	3,585	0.26%

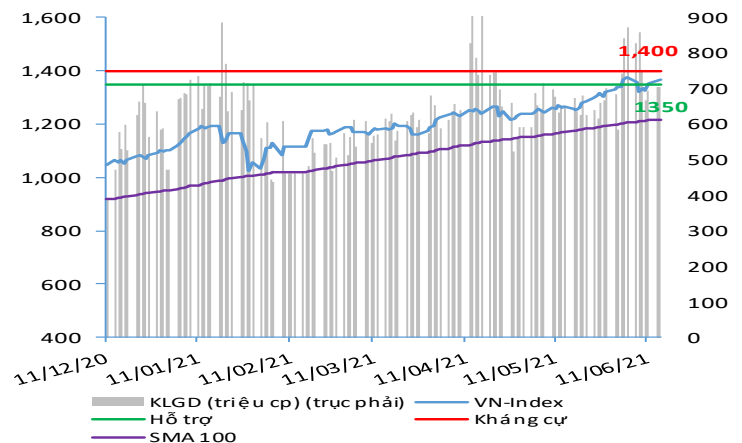
## Lãi suất liên ngân hàng

		YTD
Qua đêm	1.02%	1086.0%
1 tuần	1.14%	900.0%
2 tuần	1.24%	675.0%
1 tháng	1.38%	360.0%

## NHẬN ĐỊNH VÀ KHUYẾN NGHỊ

Hệ thống đánh giá và phân loại trạng thái diễn biến của CTS ghi nhận thị trường trong phiên giao dịch 15/06/2021 tương ứng với diễn biến tăng giá. Nhóm VN30 đang có diễn biến giao dịch yếu hơn so với mặt bằng thị trường chung, cho thấy dòng tiền đang phân hóa và tập trung vào nhóm cổ phiếu khác vốn hóa lớn và bluechips. Xét trong ngắn hạn T+3, dư địa tăng giá của chỉ số VN-Index đang duy trì kịch bản tăng điểm khả quan sau khi tạo đáy và kiểm tra vùng hỗ trợ 1,300 - 1,310 điểm thành công đồng thời vẫn đang trên đường tiến tới ngưỡng điểm mục tiêu tiếp theo tại 1,380 điểm (kịch bản thận trọng) và/hoặc 1,420 điểm (kịch bản tích cực). Xét về các diễn biến dài hạn hơn như T+50, chỉ số VN-Index vẫn đang duy trì xu hướng tăng điểm tích cực trong bối cảnh đường EMA 50 vẫn đang hướng lên trên khả quan cùng với việc chỉ số VN-Index vẫn đang giao dịch bên trên đường trung bình động này với ngưỡng hỗ trợ trung hạn tại 1,280 điểm. Nhà đầu tư được khuyến nghị gia tăng tỷ trọng giải ngân vào nhóm cổ phiếu vốn hóa vừa thép, chứng khoán, ngân hàng và bất động sản với kỳ vọng KQKD Quý 2 nổi trội cho mục tiêu ngắn. Bên cạnh đó, nhóm cổ phiếu xuất khẩu như thủy sản và dệt may cũng sẽ là một lựa chọn khá hấp dẫn đón sóng báo cáo Quý 2 sắp tới.

## VN-INDEX



Nguồn: Bloomberg, Fiinpro, CTS tổng hợp

## ĐIỂM ĐÁNH GIÁ VN-INDEX 15/06/2021

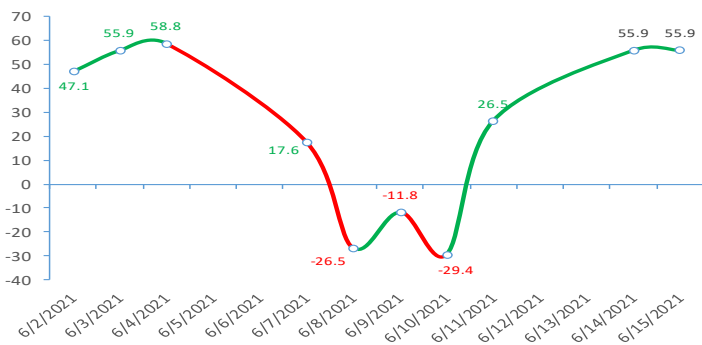
Nhóm chỉ báo	Chỉ báo	Điểm
Xu hướng	EMA (3); EMA (10) & SMA (20)	9
Định hướng & Sức mạnh xu hướng	DMI & ADX	2
Dao động & Động lượng	RSI (14)	3
	MFI (14)	0
	Stochastic (14,3,3)	2
	MACD (12,26,9)	1
	CMF	2
Khối lượng	OBV	1
	Volume	0
Độ rộng	Advance - Decline	-1

Điểm đánh giá chung **55.88**

Nhận Định

**Diễn biến tăng giá**

## ĐIỂM ĐÁNH GIÁ VN-INDEX 10 PHIÊN GIAO DỊCH



## ĐIỂM ĐÁNH GIÁ CỔ PHIẾU VN30 15/06/2021

STT	Mã CK	Điểm	Trạng thái
1	BID	39.0	Tăng giá
2	BVH	33.7	Tăng giá
3	CTG	37.6	Tăng giá
4	FPT	24.3	Đi ngang
5	GAS	33.8	Tăng giá
6	HDB	28.3	Tăng giá
7	HPG	32.2	Tăng giá
8	MBB	29.5	Tăng giá
9	MSN	23.9	Đi ngang
10	MWG	27.2	Tăng giá
11	PLX	33.3	Tăng giá
12	PNJ	25.3	Tăng giá
13	POW	28.2	Tăng giá
14	REE	25.2	Tăng giá
15	SSI	34.8	Tăng giá
16	STB	32.8	Tăng giá
17	TCB	31.8	Tăng giá
18	VCB	35.1	Tăng giá
19	VHM	21.2	Đi ngang
20	VIC	21.4	Đi ngang
21	VJC	23.3	Đi ngang
22	VNM	19.8	Đi ngang
23	VPB	37.0	Tăng giá
24	VRE	29.8	Tăng giá

## THANG ĐIỂM ĐÁNH GIÁ

< -75 <

< -50 <

< -25 <

0

< +25 <

< +50 <

< +75 <

Giảm giá rất mạnh

Giảm giá mạnh

Giảm giá

Đi ngang

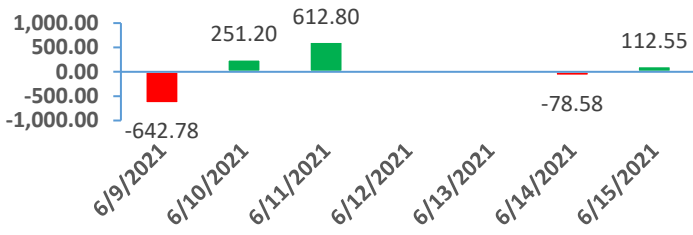
Tăng giá

Tăng giá mạnh

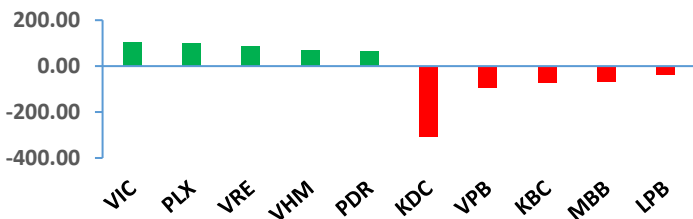
Tăng giá rất mạnh

## GIAO DỊCH KHỎI NGOẠI

Giá trị giao dịch ròng NĐTNN 5 ngày gần nhất (tỷ đồng)




Top cổ phiếu mua bán ròng của NĐTNN trên HSX (tỷ đồng)

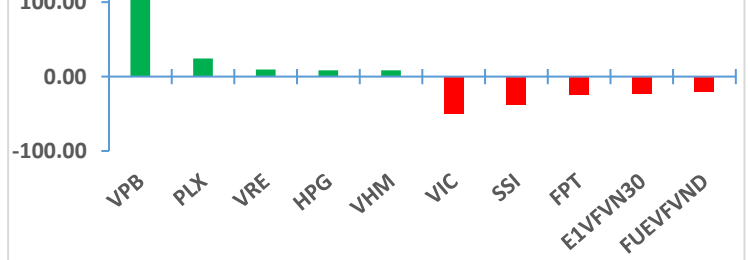


## GIAO DỊCH TỰ DOANH

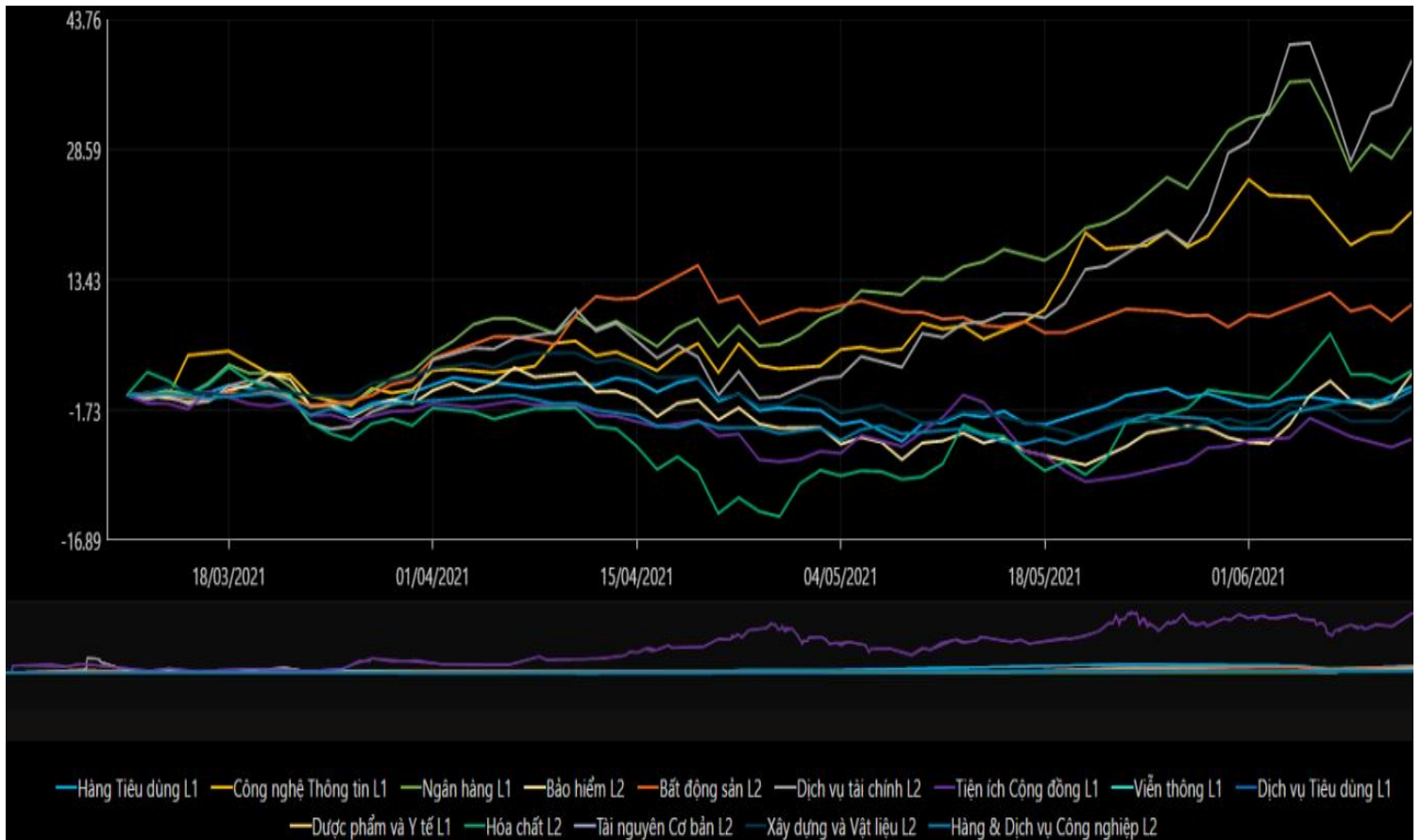
Giá trị giao dịch ròng của tự doanh 5 ngày gần nhất (tỷ đồng)



Top cổ phiếu mua bán ròng của tự doanh trên HSX (tỷ đồng)



## BIẾN ĐỘNG NHÓM NGÀNH SAU PHIÊN GIAO DỊCH 15/06/2021



Nguồn: Bloomberg, Fiinpro

**TIN KINH TẾ TÀI CHÍNH****Điểm tin****Nội dung**

Giá dầu thế giới lên mức cao nhất 2 năm

Giá dầu đạt mức cao nhất hơn 2 năm, do nguồn cung thắt chặt làm lu mờ sản lượng dầu thô Mỹ tăng và Anh trì hoãn việc mở cửa trở lại đã làm giảm kỳ vọng về tăng trưởng nhu cầu nhiên liệu. Kết phiên, giá dầu Brent tăng 17 US cent lên 73,64 USD/thùng trong khi giá dầu WTI giảm 3 US cent xuống 70,88 USD/thùng.

Chỉ số S&P 500 và Nasdaq cùng lập đỉnh mới

Các nhà đầu tư một lần nữa đổ tiền vào cổ phiếu tăng trưởng và công nghệ khi lợi suất trái phiếu Kho bạc kỳ hạn 10 năm giảm xuống dưới 1.43% vào thứ Sáu, mức thấp nhất trong 3 tháng. Kết phiên, chỉ số Nasdaq tăng 0,7% lên mức cao nhất mọi thời đại là 14,174.14 điểm; S&P 500 tăng 0.2% lên mức kỷ lục khác khi đóng cửa là 4,255.15 điểm còn Dow Jones giảm 85,85 điểm, tương đương gần 0.3%, xuống 34,393.75 điểm.

TTCK châu Á diễn biến trái chiều trong phiên 15/06

Chỉ số MSCI châu Á – Thái Bình Dương không gồm Nhật Bản giảm 0.12%. Tại Nhật Bản, Nikkei 225 tăng 0.82% còn Topix tăng 0.54%. Thị trường Trung Quốc đi xuống với Shanghai Composite giảm 0.3% còn Shenzhen Component giảm 0.36%. Hang Seng của Hong Kong giảm 0.9%. Chỉ số Kospi của Hàn Quốc giảm 0.9%. ASX 200 của Australia tăng 1.1%, mạnh nhất khu vực.

Giá trị trái phiếu chính phủ phát hành đạt mức cao nhất trong 8 tháng

Theo thống kê giá trị trái phiếu chính phủ phát hành trong tháng 5 tăng mạnh 68% so với tháng trước, đạt 44,2 nghìn tỷ đồng, mức cao nhất trong 8 tháng qua. Diễn biến này chủ yếu do hai yếu tố gồm Kho bạc Nhà nước tăng khối lượng chào thầu lên 48 nghìn tỷ đồng và nhu cầu tái đầu tư cao, ước tính khoảng 33,4 nghìn tỷ đồng trái phiếu chính phủ. Như vậy, lũy kế trong 5 tháng đầu năm 2021, Kho bạc Nhà nước đã phát hành thành công 109,7 nghìn tỷ đồng trái phiếu chính phủ, hoàn thành 31.3% mục tiêu năm 2021.

Tỷ giá USD/VND giảm sâu

Tại Việt Nam, việc NHNN hạ 150 đồng/USD đối với tỷ giá mua vào ngoại tệ kỳ hạn 6 tháng, xuống mức 22,975 đồng/USD đã khiến cho tỷ giá USDVND giảm mạnh. Cụ thể, tỷ giá USD/VND niêm yết của các NHTM giảm 50 đồng/USD chiều mua vào, 80 đồng/USD chiều bán ra, xuống mức 22,820/23,050; giảm 125 đồng/USD chiều mua vào và 135 đồng/USD chiều bán ra trên thị trường tự do, xuống mức 23,030/23.080.

## TIN DOANH NGHIỆP

Mã CK	Điểm tin	Nội dung
TDH	Thông báo thoái vốn tại công ty con	HĐQT công ty đã thông qua chủ trương chuyển nhượng toàn bộ hơn 3,03 triệu cổ phần sở hữu tại CTCP Chứng khoán Sen Vàng, tương ứng tỷ lệ 22.49%, với giá không thấp hơn 5,000 đồng/cổ phần. Thời gian thực hiện trong vòng 2 tháng kể từ ngày 14/6/2021.
VCI	Thông báo thời hạn chốt danh sách phát hành cổ phiếu thưởng	Ngày 21/6 tới đây sẽ chốt danh sách cổ đông để phát hành cổ phiếu tăng vốn từ nguồn vốn chủ sở hữu (cổ phiếu thưởng), theo tỷ lệ 1:1 (cổ đông sở hữu 01 cổ phiếu được nhận 01 cổ phiếu mới).
SSI	Thông báo kết quả giao dịch của cổ đông lớn	Công ty TNHH Bất động sản Sài Gòn Đan Linh, cổ đông lớn đã mua vào 350,000 cổ phiếu SSI theo phương thức thỏa thuận trong ngày 11/6 với ông Nguyễn Hồng Nam – Tổng giám đốc SSI. Sau giao dịch, cổ đông trên đã nâng sở hữu tại SSI lên hơn 36,6 triệu cổ phiếu, tỷ lệ 5.57%.
HBC	Thông báo kết quả giao dịch của Thành viên HĐQT	Ông Phương Công Thắng, Thành viên HĐQT đã bán ra 300,000 cổ phiếu HBC từ ngày 14/5 đến 11/6 theo phương thức khớp lệnh. Sau giao dịch, ông Thắng đã giảm sở hữu tại HBC xuống còn hơn 703,000 cổ phiếu, tỷ lệ 0.3%.
ADS	Thông báo trả cổ tức năm 2020	Ngày 18/6 là ngày giao dịch không hưởng quyền nhận cổ tức năm 2020, ngày đăng ký cuối cùng là 21/6. Theo đó, cổ tức sẽ được trả bằng tiền mặt theo tỷ lệ 10%, thanh toán bắt đầu từ ngày 09/7/2021.
IPA	Công bố KHKD năm 2021	Năm 2021, doanh nghiệp dự kiến doanh thu từ hoạt động kinh doanh là 1,480 tỷ đồng, lợi nhuận sau thuế là 1,100 tỷ đồng. Như vậy, ước tính lợi nhuận dự kiến tăng 494% so với thực hiện trong năm 2020.

Nguồn: CTS tổng hợp

## TUYÊN BỐ MIỄN TRÁCH NHIỆM

Bản quyền năm 2021 thuộc về Công ty Cổ phần Chứng khoán Ngân hàng Công thương Việt Nam (VietinBank Securities). Những thông tin sử dụng trong báo cáo được thu thập từ những nguồn đáng tin cậy và VietinBank Securities không chịu trách nhiệm về tính chính xác của chúng. Quan điểm thể hiện trong báo cáo này là của (các) tác giả và không nhất thiết liên hệ với quan điểm chính thức của VietinBank Securities. Không một thông tin cũng như ý kiến nào được viết ra nhằm mục đích quảng cáo hay khuyến nghị mua/bán bất kỳ chứng khoán nào. Báo cáo này không được phép sao chép, tái bản bởi bất kỳ cá nhân hoặc tổ chức nào khi chưa được phép của VietinBank Securities.

## LIÊN HỆ

Hội Sở VietinBank Securities:

306 Bà Triệu, Quận Hai Bà Trưng, Hà Nội.

Tel: +84.24.3974.1771 – Fax: +84.24.3974.1760

Website: [www.cts.vn](http://www.cts.vn)

Hotline: 1900.58.88.66