

Thị trường thế giới

1D

Dow Jones	34,447	-0.44%
S&P 500	4,220	-0.18%
Nikkei	28,959	0.34%
Shanghai	3,611	0.54%
Hang Sheng	28,739	-0.01%
FTSE 100	7,108	0.38%
VIX	18	0.39%

Thị trường Việt Nam

VN-Index

VN30

VN-Index	1,323.6	1,451.2
1D	-0.70%	-0.45%
YTD	19.90%	35.53%
GTGD (tỷ VND)	25,351	14,326
Vốn hoá (tỷ VND)	5,000,594	3,528,057
NĐTNN (tỷ VND)	251.20	472.45
Tự doanh (tỷ VND)	-429.21	-418.17
P/E	18.1	16.3
P/B	2.7	3.1

Lợi suất TPCP

YTD

Việt Nam 3 tháng	0.53%	108.8%
Việt Nam 3 năm	0.79%	-6.9%
Việt Nam 10 năm	2.28%	-1.7%
Mỹ 3 tháng	0.01%	-73.9%
Mỹ 2 năm	0.15%	29.5%
Mỹ 10 năm	1.49%	63.4%

Giá hàng hoá

1D

Dầu Brent (USD/thùng)	72.2	-0.04%
Vàng (USD/ounce)	1,885	-0.44%

Tỷ giá

1D

USD/VND	22,975	0.07%
EUR/VND	27,917	0.37%
JPY/VND	20,979	-0.04%
CNY/VND	3,595	0.12%

Lãi suất liên ngân hàng

YTD

Qua đêm	0.84%	876.7%
1 tuần	1.01%	786.0%
2 tuần	1.11%	591.3%
1 tháng	1.30%	334.7%

NHẬN ĐỊNH VÀ KHUYẾN NGHỊ

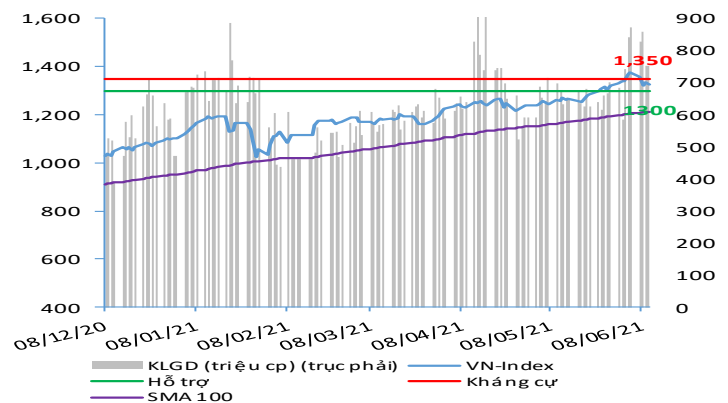
Hệ thống đánh giá và phân loại trạng thái diễn biến của CTS ghi nhận thị trường trong phiên giao dịch 10/06/2021 tương ứng với diễn biến giảm điểm.

Xét trong ngắn hạn T+3, chỉ số VN-Index tiếp tục ghi nhận kịch bản áp lực điều chỉnh đặc biệt là tại nhóm cổ phiếu vốn hóa lớn và VN30. Tuy vậy, trong phiên giao dịch này cũng ghi nhận tâm điểm của dòng tiền tại nhóm cổ phiếu thủy sản và phân đạm. Không chỉ vậy, khối ngoại trong phiên giao dịch này bắt đầu quay trở lại và mua ròng với tổng giá trị hơn 250 tỷ đồng.

Xét về các diễn biến dài hạn hơn như T+50, VN-Index vẫn đang duy trì xu hướng tăng điểm tích cực trong bối cảnh đường EMA 50 vẫn đang hướng lên trên khả quan cùng với VN-Index vẫn đang giao dịch bên trên đường trung bình động này với ngưỡng hỗ trợ trung hạn tại 1,272 điểm.

Theo đó, nhà đầu tư được khuyến nghị hạ bớt tỷ trọng nắm giữ cổ phiếu tại nhóm vốn hóa lớn cũng như VN30, đồng thời có thể cân nhắc gia tăng tỷ trọng vào nhóm cổ phiếu vốn hóa vừa ngân hàng, chứng khoán, thép với kết quả báo cáo Quý 2 được kỳ vọng là nổi trội. Bên cạnh đó, nhóm cổ phiếu thủy sản và phân đạm cũng sẽ là một sự lựa chọn khả quan với kỳ vọng KQKD cải thiện tích cực trong Quý 2.

VN-INDEX



Nguồn: Bloomberg, Fiinpro, CTS tổng hợp

ĐIỂM ĐÁNH GIÁ VN-INDEX 10/06/2021

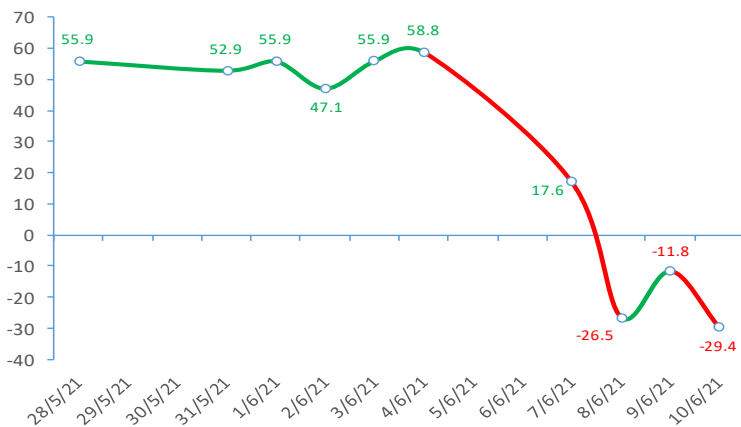
Nhóm chỉ báo	Chỉ báo	Điểm
Xu hướng	EMA (3); EMA (10) & SMA (20)	-1
Định hướng & Sức mạnh xu hướng	DMI & ADX	1
	RSI (14)	-1
	MFI (14)	-1
Dao động & Động lượng	Stochastic (14,3,3)	-2
	MACD (12,26,9)	-3
	CMF	0
	OBV	-2
Khối lượng	Volume	0
	Advance - Decline	-1

Điểm đánh giá chung **-29.41**

Nhận Định

Diễn biến giảm giá

ĐIỂM ĐÁNH GIÁ VN-INDEX 10 PHIÊN GIAO DỊCH



ĐIỂM ĐÁNH GIÁ CỔ PHIẾU VN30 10/06/2021

STT	Mã CK	Điểm	Trạng thái
1	BID	-39.0	Giảm giá
2	BVH	-33.7	Giảm giá
3	CTG	-37.6	Giảm giá
4	FPT	-24.3	Đi ngang
5	GAS	-33.8	Giảm giá
6	HDB	-28.3	Giảm giá
7	HPG	-32.2	Giảm giá
8	MBB	-29.5	Giảm giá
9	MSN	-23.9	Đi ngang
10	MWG	-27.2	Giảm giá
11	PLX	-33.3	Giảm giá
12	PNJ	-25.3	Giảm giá
13	POW	-28.2	Giảm giá
14	REE	-25.2	Giảm giá
15	SSI	-34.8	Giảm giá
16	STB	-32.8	Giảm giá
17	TCB	-31.8	Giảm giá
18	VCB	-35.1	Giảm giá
19	VHM	-21.2	Đi ngang
20	VIC	-21.4	Đi ngang
21	VJC	-23.3	Đi ngang
22	VNM	-19.8	Đi ngang
23	VPB	-37.0	Giảm giá
24	VRE	-29.8	Giảm giá

THANG ĐIỂM ĐÁNH GIÁ

< -75 <

< -50 <

< -25 <

0

< +25 <

< +50 <

< +75 <

Giảm giá rất mạnh

Giảm giá mạnh

Giảm giá

Đi ngang

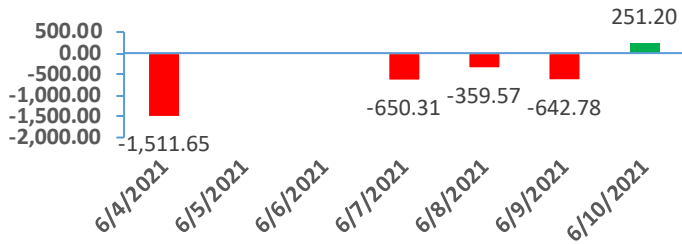
Tăng giá

Tăng giá mạnh

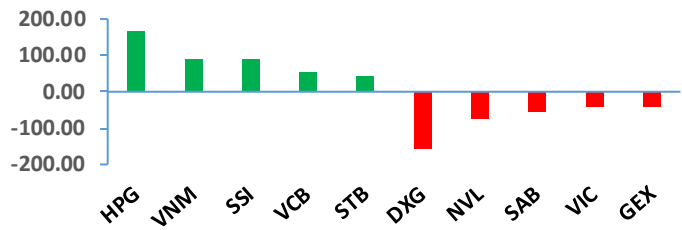
Tăng giá rất mạnh

GIAO DỊCH KHỐI NGOẠI

Giá trị giao dịch ròng NĐTNN 5 ngày gần nhất (tỷ đồng)

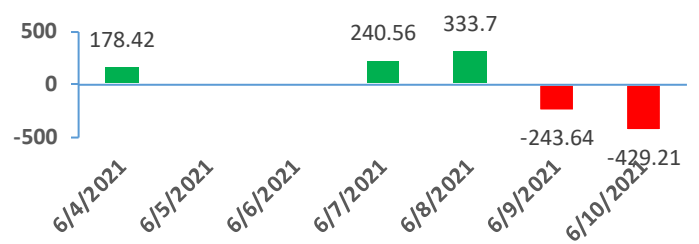


Top cổ phiếu mua bán ròng của NĐTNN trên HSX (tỷ đồng)

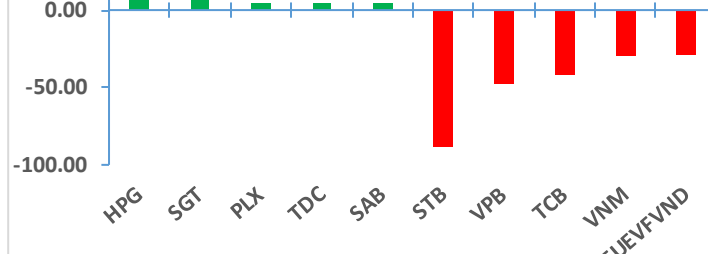


GIAO DỊCH TỰ DOANH

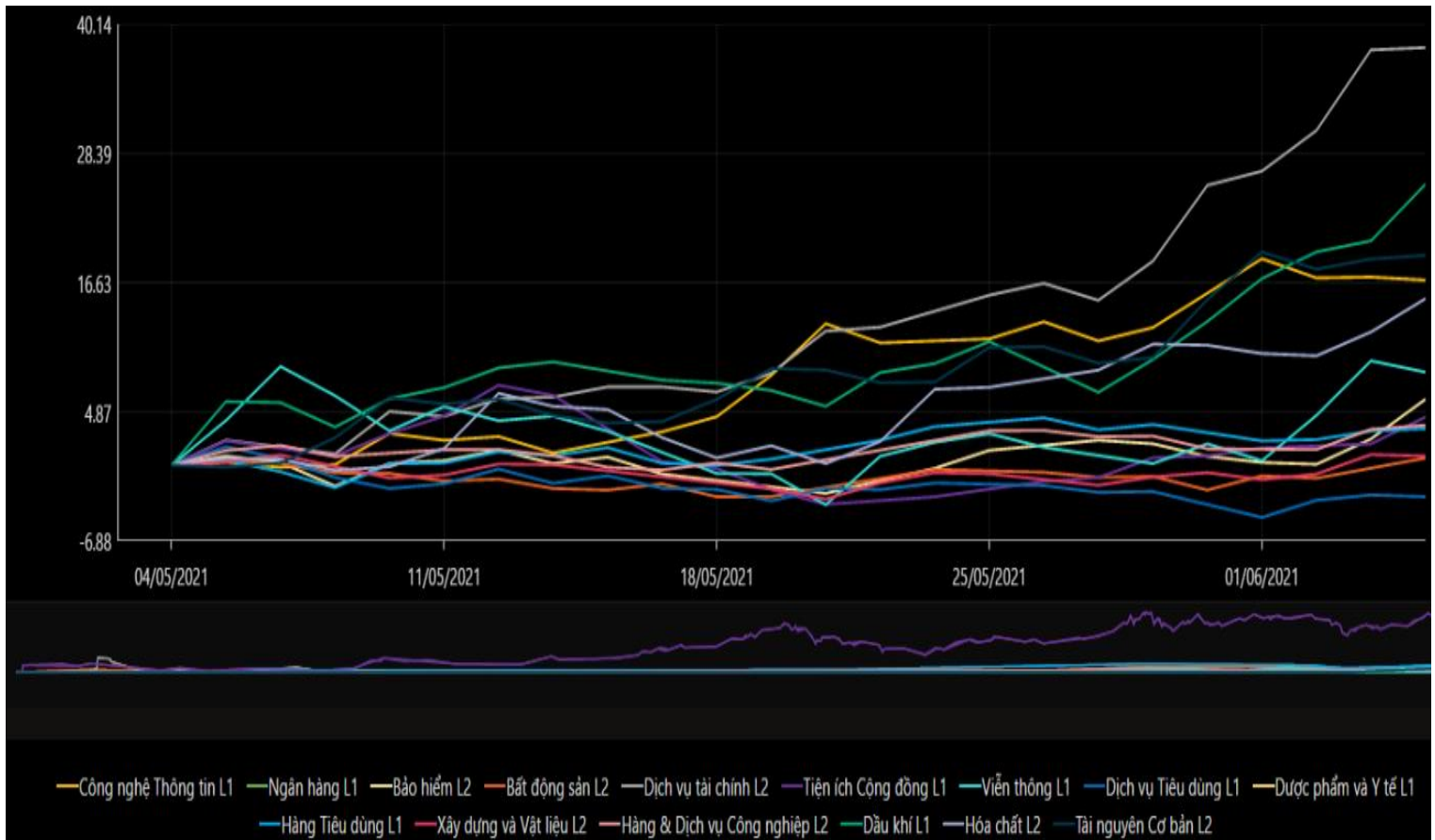
Giá trị giao dịch ròng của tự doanh 5 ngày gần nhất (tỷ đồng)



Top cổ phiếu mua bán ròng của tự doanh trên HSX (tỷ đồng)



BIẾN ĐỘNG NHÓM NGÀNH SAU PHIÊN GIAO DỊCH 10/06/2021



Nguồn: Bloomberg, Fiinpro

TIN KINH TẾ TÀI CHÍNH

Điểm tin

Nội dung

Giá cao su thế giới bật tăng trong phiên 09/06

Giá cao su bật tăng sau khi Mỹ nới lỏng hạn chế du lịch đối với nhiều quốc gia gồm cả Nhật Bản, một động thái có thể thúc đẩy tăng trưởng kinh tế và nhu cầu đối với các hàng hóa công nghiệp. Kết phiên, giá cao su giao tháng 11 trên sàn giao dịch Osaka tăng 3,6 JPY hay 1.5% lên 241,7 JPY/kg.

Nền kinh tế Eurozone sụt giảm quý thứ 2 liên tiếp

Cơ quan Thống kê Liên minh châu Âu (Eurostat) ngày 8/6 cho biết trong quý I, kinh tế Khu vực đồng tiền chung châu Âu (Eurozone) suy giảm 0.3% trong khi kinh tế Liên minh châu Âu (EU) giảm 0.1% so với quý trước. Theo Eurostat, so với cùng kỳ năm ngoái, kinh tế Eurozone giảm 1.3% còn kinh tế EU giảm 1.2%.

Dự trữ ngoại hối của Trung Quốc lên mức cao nhất 5 năm

Cục Ngoại hối quốc gia Trung Quốc ngày 7/6 công bố số liệu, đến cuối tháng 5/2021 dự trữ ngoại hối của nước này đạt 3,221.8 tỷ USD, tăng 23,6 tỷ USD so với số liệu cuối tháng 4 và là mức cao nhất kể từ tháng 2/2016 đến nay.

Phố Wall giảm khi nhà đầu tư chờ công bố số liệu CPI tháng 5

Phố Wall ngày 9/6 giảm trong bối cảnh nhà đầu tư chờ số liệu lạm phát tháng 5 để xác định khi nào Fed có thể bắt đầu thắt chặt chính sách tiền tệ nới lỏng. Dow Jones giảm 152,68 điểm, tương đương 0.44%, xuống 34,447.14 điểm. S&P 500 giảm 7,71 điểm, tương đương 0.18%, xuống 4,219.55 điểm. Nasdaq giảm 13,16 điểm, tương đương 0.09%, xuống 13,911.75 điểm.

Xuất khẩu đồ gỗ vượt ngoài mong đợi bất chấp dịch Covid-19

Theo thống kê hải quan, tính đến hết tháng 5, kim ngạch xuất khẩu gỗ và đồ gỗ đạt hơn 6,42 tỷ USD, tăng 42% so với cùng kỳ 2020. Riêng kim ngạch xuất khẩu đồ gỗ đạt 4,96 tỷ USD, tăng gần 57% so với cùng kỳ năm 2020. Đây là con số xuất khẩu cao kỷ lục, vượt lên những tác động do dịch Covid-19 mang lại, trong khi nhiều ngành hàng vẫn đang ngập trong khó khăn.

TIN DOANH NGHIỆP

Mã CK	Điểm tin	Nội dung
AGR	Thông báo kế hoạch mua cổ phiếu quỹ	HĐQT công ty đã thông qua phương án bán 800,000 cổ phiếu quỹ với giá tối thiểu 13,500 đồng/cổ phiếu theo phương thức khớp lệnh. Chi tiết sẽ được thông báo sau.
VCS	Thông báo trả cổ tức năm 2021	Ngày 14/6 là ngày giao dịch không hưởng quyền nhận cổ tức năm 2021, ngày đăng ký cuối cùng là 15/6. Theo đó, cổ tức sẽ được trả bằng tiền mặt theo tỷ lệ 20%, thanh toán bắt đầu từ ngày 23/6/2021.
GEG	Thông báo đầu tư vào công ty con	GEG sẽ mua cổ phần phát hành thêm của TGE với tổng giá trị là 300 tỷ đồng để tăng vốn điều lệ của TGE lên từ 490 tỷ đồng lên 790 tỷ đồng. Việc mua cổ phần phát hành thêm sẽ được thực hiện trong một hoặc nhiều đợt. Thời gian thực hiện trong quý III và quý IV/2021.
DXG	Thông báo kết quả giao dịch của Phó Tổng Giám đốc	Ông Nguyễn Trường Sơn – Phó tổng giám đốc của DXG đã bán ra 690,000 cổ phiếu DXG từ ngày 03/6 đến 04/6 theo phương thức khớp lệnh, qua đó, giảm sở hữu tại DXG xuống còn hơn 252,000 cổ phiếu, tỷ lệ 0.05%.
BWE	Thông báo kết quả giao dịch của người có liên quan Chủ tịch HĐQT	Bà Nguyễn Thị Ngọc Thanh, con ông Nguyễn Văn Thiềm – Chủ tịch HĐQT đã mua vào 395,000 cổ phiếu BWE từ ngày 10/5 đến 08/6 phương thức thỏa thuận và khớp lệnh. Sau giao dịch, bà Thanh đã nâng sở hữu tại BWE lên 625,000 cổ phiếu, tỷ lệ 0.32%.
ANV	Thông báo giao dịch của Thành viên HĐQT	Ông Doãn Chí Thiên, Thành viên HĐQT đăng ký bán 5 triệu cổ phiếu ANV từ ngày 15/6 đến 14/7 theo phương thức thỏa thuận và khớp lệnh. Dự kiến giao dịch thành công, ông Thiên sẽ giảm sở hữu tại ANV xuống còn hơn 12,09 triệu cổ phiếu, tỷ lệ 9.52%.

Nguồn: CTS tổng hợp

TUYÊN BỐ MIỄN TRÁCH NHIỆM

Bản quyền năm 2021 thuộc về Công ty Cổ phần Chứng khoán Ngân hàng Công thương Việt Nam (VietinBank Securities). Những thông tin sử dụng trong báo cáo được thu thập từ những nguồn đáng tin cậy và VietinBank Securities không chịu trách nhiệm về tính chính xác của chúng. Quan điểm thể hiện trong báo cáo này là của (các) tác giả và không nhất thiết liên hệ với quan điểm chính thức của VietinBank Securities. Không một thông tin cũng như ý kiến nào được viết ra nhằm mục đích quảng cáo hay khuyến nghị mua/bán bất kỳ chứng khoán nào. Báo cáo này không được phép sao chép, tái bản bởi bất kỳ cá nhân hoặc tổ chức nào khi chưa được phép của VietinBank Securities.

LIÊN HỆ

Hội Sở VietinBank Securities:

306 Bà Triệu, Quận Hai Bà Trưng, Hà Nội.

Tel: +84.24.3974.1771 – Fax: +84.24.3974.1760

Website: www.cts.vn

Hotline: 1900.58.88.66