

Thị trường thế giới

1D

Dow Jones	34,600	-0.09%
S&P 500	4,227	0.02%
Nikkei	28,861	-0.35%
Shanghai	3,591	0.32%
Hang Sheng	28,747	-0.12%
FTSE 100	7,057	-0.53%
VIX	17	0.59%

Thị trường Việt Nam

VN-Index

VN30

VN-Index	1,332.9	1,457.8
1D	0.99%	1.31%
YTD	20.75%	36.14%
GTGD (tỷ VND)	25,873	13,820
Vốn hoá (tỷ VND)	4,951,202	3,491,488
NĐTNN (tỷ VND)	-642.78	-296.88
Tự doanh (tỷ VND)	-243.64	-250.22
P/E	18.2	16.3
P/B	2.7	3.1

Lợi suất TPCP

YTD

Việt Nam 3 tháng	0.52%	101.8%
Việt Nam 3 năm	0.83%	-2.1%
Việt Nam 10 năm	2.28%	-1.7%
Mỹ 3 tháng	0.00%	-87.0%
Mỹ 2 năm	0.14%	22.9%
Mỹ 10 năm	1.50%	65.1%

Giá hàng hoá

1D

Dầu Brent (USD/thùng)	72.5	0.42%
Vàng (USD/ounce)	1,892	-0.03%

Tỷ giá

1D

USD/VND	22,990	-0.11%
EUR/VND	28,006	-0.22%
JPY/VND	21,008	-0.16%
CNY/VND	3,597	-0.25%

Lãi suất liên ngân hàng

YTD

Qua đêm	0.93%	981.4%
1 tuần	1.09%	852.6%
2 tuần	1.20%	652.5%
1 tháng	1.37%	355.7%

Nguồn: Bloomberg, Fiinpro, CTS tổng hợp

NHẬN ĐỊNH VÀ KHUYẾN NGHỊ

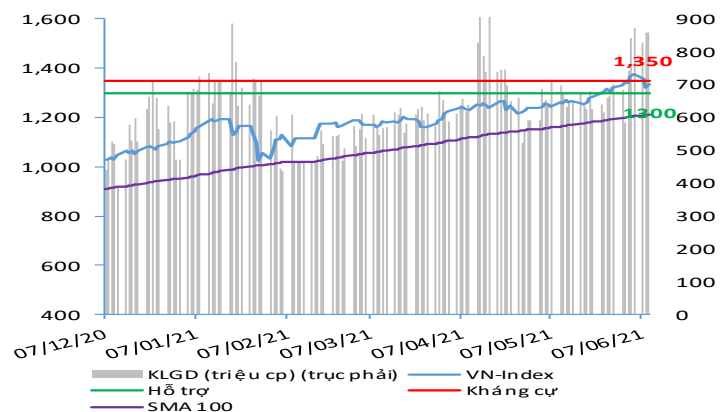
Hệ thống đánh giá và phân loại trạng thái diễn biến của CTS ghi nhận thị trường trong phiên giao dịch 09/06/2021 tương ứng với diễn biến đi ngang có chiều hướng giảm điểm.

Xét trong ngắn hạn T+3, chỉ số VN-Index diễn biến hồi phục khi tiệm cận ngưỡng hỗ trợ tâm lý 1,300 điểm nhờ dòng tiền bắt đáy tham gia vào mạnh đặc biệt là tại nhóm cổ phiếu ngân hàng và chứng khoán. Dòng tiền tham gia khá tốt nhưng đến cuối phiên có dấu hiệu hạ nhiệt, cho thấy dư địa áp lực điều chỉnh là vẫn hiện hữu. Khối ngoại trong phiên giao dịch này đã tiếp tục bán ròng với tổng giá trị hơn 640 tỷ đồng.

Xét về các diễn biến dài hạn hơn như T+50, VN-Index vẫn đang duy trì xu hướng tăng điểm tích cực trong bối cảnh đường EMA 50 vẫn đang hướng lên trên khả quan cùng với VN-Index vẫn đang giao dịch bên trên đường trung bình động này với ngưỡng hỗ trợ trung hạn tại 1,270 điểm.

Theo đó, nhà đầu tư được khuyến nghị hạn chế giải ngân mới hoặc chỉ giải ngân mang tính chất thăm dò và chờ đợi dấu hiệu diễn biến điều chỉnh hiện tại kết thúc trước khi giải ngân trở lại cho mục tiêu kỳ vọng của chỉ số VN-Index tại 1,380 điểm (kịch bản thận trọng) và/hoặc 1,420 điểm (kịch bản tích cực). Nhóm cổ phiếu nên được lưu ý là ngân hàng, chứng khoán, thép với kết quả báo cáo Quý 2 được kỳ vọng là nổi trội.

VN-INDEX



ĐIỂM ĐÁNH GIÁ VN-INDEX 09/06/2021

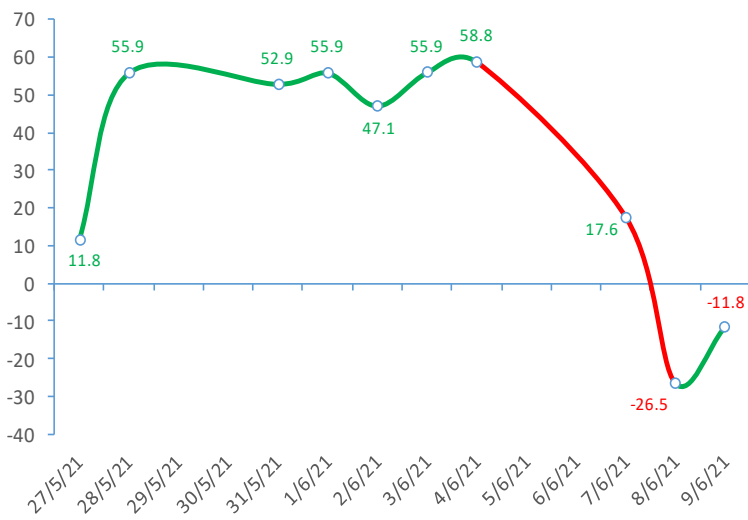
Nhóm chỉ báo	Chỉ báo	Điểm
Xu hướng	EMA (3); EMA (10) & SMA (20)	0
Định hướng & Sức mạnh xu hướng	DMI & ADX	2
	RSI (14)	1
	MFI (14)	-1
Dao động & Động lượng	Stochastic (14,3,3)	-2
	MACD (12,26,9)	-2
	CMF	-1
	OBV	0
Khối lượng	Volume	0
	Advance - Decline	-1

Điểm đánh giá chung **-11.76**

Nhận Định

Diễn biến đi ngang

ĐIỂM ĐÁNH GIÁ VN-INDEX 10 PHIÊN GIAO DỊCH



ĐIỂM ĐÁNH GIÁ CỔ PHIẾU VN30 09/06/2021

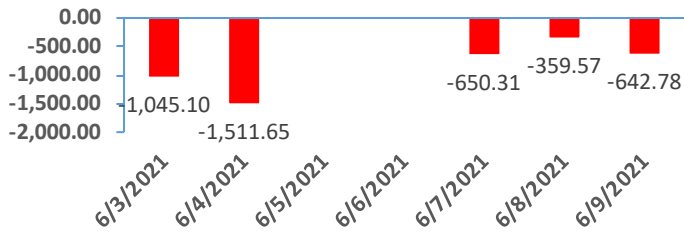
STT	Mã CK	Điểm	Trạng thái
1	BID	-21.7	Đi ngang
2	BVH	-18.7	Đi ngang
3	CTG	-20.9	Đi ngang
4	FPT	-13.5	Đi ngang
5	GAS	-18.8	Đi ngang
6	HDB	-15.7	Đi ngang
7	HPG	-17.9	Đi ngang
8	MBB	-16.4	Đi ngang
9	MSN	-13.3	Đi ngang
10	MWG	-15.1	Đi ngang
11	PLX	-18.5	Đi ngang
12	PNJ	-14.0	Đi ngang
13	POW	-15.6	Đi ngang
14	REE	-14.0	Đi ngang
15	SSI	-19.3	Đi ngang
16	STB	-18.2	Đi ngang
17	TCB	-17.6	Đi ngang
18	VCB	-19.5	Đi ngang
19	VHM	-11.8	Đi ngang
20	VIC	-11.9	Đi ngang
21	VJC	-13.0	Đi ngang
22	VNM	-11.0	Đi ngang
23	VPB	-20.5	Đi ngang
24	VRE	-16.6	Đi ngang

THANG ĐIỂM ĐÁNH GIÁ

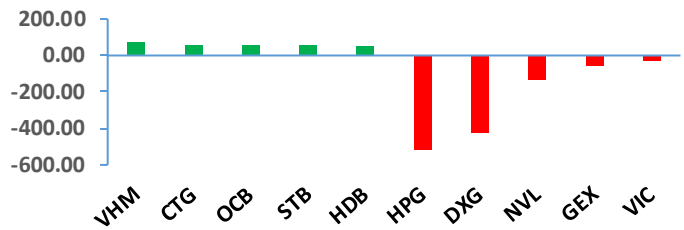


GIAO DỊCH KHỐI NGOẠI

Giá trị giao dịch ròng NĐTNN 5 ngày gần nhất (tỷ đồng)

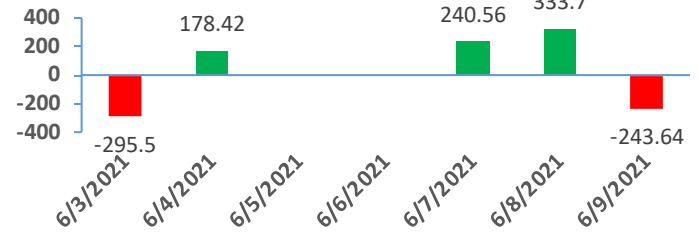


Top cổ phiếu mua bán ròng của NĐTNN trên HSX (tỷ đồng)

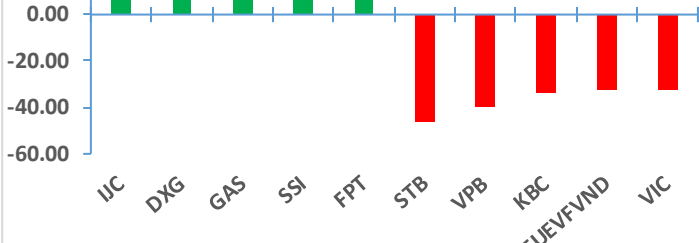


GIAO DỊCH TỰ DOANH

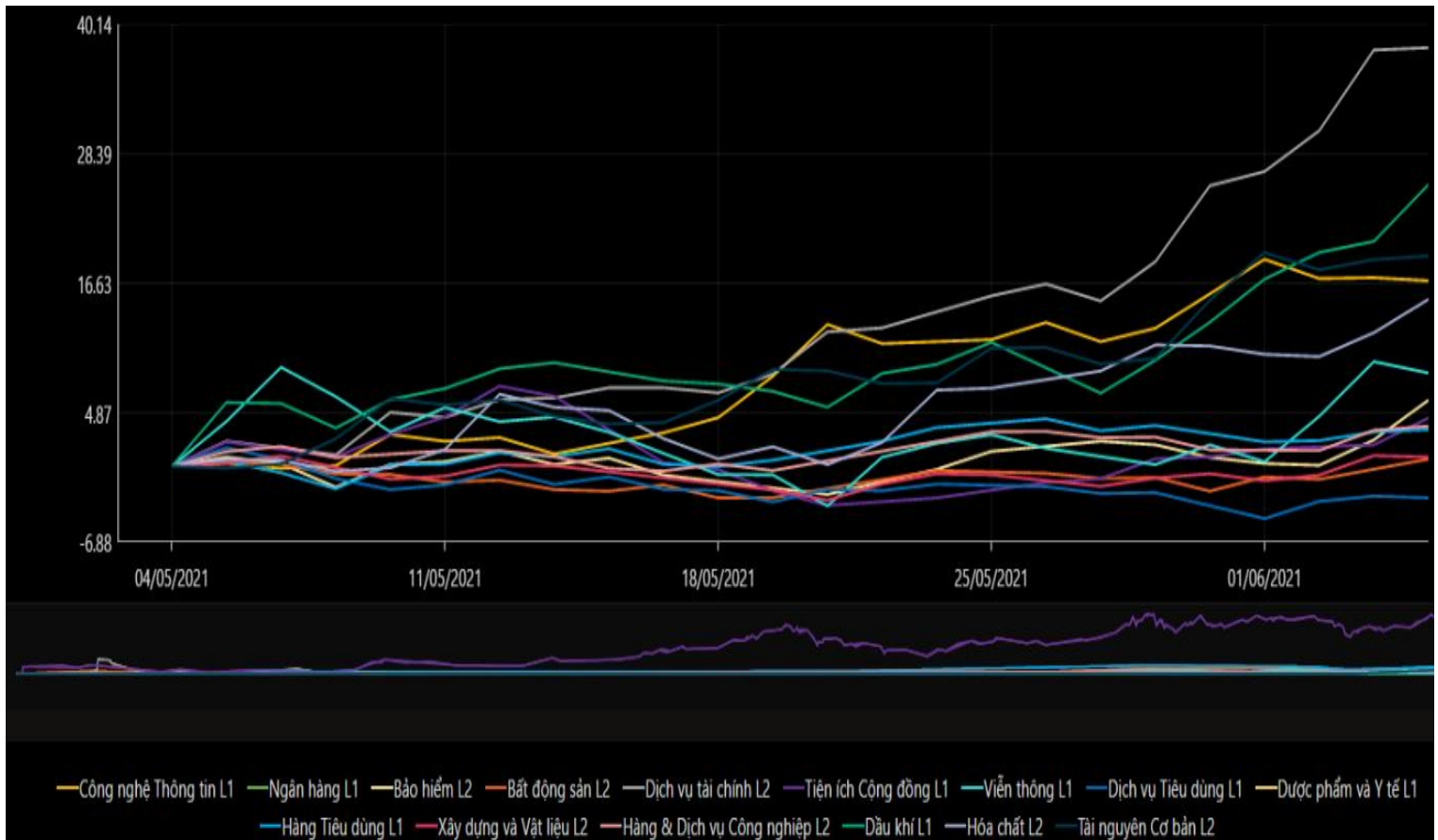
Giá trị giao dịch ròng của tự doanh 5 ngày gần nhất (tỷ đồng)



Top cổ phiếu mua bán ròng của tự doanh trên HSX (tỷ đồng)



BIẾN ĐỘNG NHÓM NGÀNH SAU PHIÊN GIAO DỊCH 09/06/2021



Nguồn: Bloomberg, Fiinpro

TIN KINH TẾ TÀI CHÍNH

Điểm tin

Nội dung

Giá vàng thế giới giảm nhẹ trong phiên 08/06

Giá vàng giảm do USD mạnh hơn, ngược với sự giảm giá của lợi tức trái phiếu kho bạc Mỹ khi các nhà đầu tư xem xét số liệu lạm phát của Mỹ có thể ảnh hưởng tới thời gian Cục dự trữ Liên bang giảm hỗ trợ tiền tệ. Kết phiên, giá vàng giao ngay giảm 0.4% xuống 1,892.33 USD/ounce trong khi vàng Mỹ kỳ hạn tháng 8 đóng cửa giảm 0.2% xuống 1,894.4 USD/ounce.

TTCK Mỹ đi ngang trong phiên 08/06

Thị trường chờ số liệu chỉ số giá tiêu dùng (CPI) tháng 5, công bố ngày 10/6, để xác định thêm tín hiệu về lạm phát và ảnh hưởng đến lộ trình của Fed trong thắt chặt chính sách tiền tệ. Kết phiên, chỉ số Dow Jones giảm 30,42 điểm, tương đương 0.09%, xuống 34,599.82 điểm. S&P 500 tăng 0,74 điểm, tương đương 0.02%, lên 4,227.26 điểm. Nasdaq tăng 43,19 điểm, tương đương 0.31%, lên 13,924.91 điểm.

Hoạt động sản xuất thép tại Trung Quốc tiếp tục ảm đạm

Trung Quốc nhập khẩu 89,8 triệu tấn quặng sắt trong tháng 5 so với 98,6 triệu tấn trong tháng 4 và 102,1 triệu tấn trong tháng 3. Bên cạnh đó, xuất khẩu thép của Trung Quốc trong tháng 5 cũng giảm 34%, chỉ còn 5,3 triệu tấn. Các chuyên gia cũng nhận định giá thép giảm đã khiến biên lợi nhuận của các doanh nghiệp giảm. Nhu cầu mặt hàng này đi xuống khiến thị trường biến động trong ngắn hạn.

Lãi suất trên thị trường liên ngân hàng kỳ hạn ngắn có dấu hiệu giảm trở lại

Từ ngày 28/05 đến 03/06/2021, lãi suất liên ngân hàng có diễn biến giảm trở lại ở các kỳ hạn qua đêm và 1 tuần, với mức giảm lần lượt là 0.03% và 0.16%, xuống mức 1.39% và 1.51%/năm. Ngược lại, lãi suất liên ngân hàng kỳ hạn 2 tuần tiếp tục tăng 0.13% lên mức 1.82%/năm.

NHNN tiến hành giảm giá mua USD

Sáng 8/6, Ngân hàng Nhà nước (NHNN) công bố giá mua USD được niêm yết tại Sở giao dịch là 22,975 VND/USD, giảm 150 đồng so với trước đó. Mức giá này được áp dụng cho các giao dịch mua ngoại tệ với kỳ hạn 6 tháng của NHNN. Giá bán ra USD tại Sở giao dịch NHNN vẫn giữ nguyên mức 23.774 VND/USD. Điều chỉnh vừa qua là lần giảm giá mua USD mạnh nhất của NHNN trong hơn một năm qua.

TIN DOANH NGHIỆP

Mã CK	Điểm tin	Nội dung
VEA	Công bố KHKD năm 2021	VEAM Corp đặt kế hoạch năm 2021 với doanh thu thuần công ty mẹ ở mức 1,116 tỷ đồng, tăng 151% so với thực hiện năm 2020. Công ty kỳ vọng thu về 5,930 tỷ đồng lợi nhuận sau thuế công ty mẹ, giảm 19% so với kết quả năm 2020.
NLG	Thông báo kế hoạch phát hành cổ phiếu	HĐQT công ty đã thông qua việc triển khai phương án phát hành 60 triệu cổ phiếu riêng lẻ, với giá chào bán thấp nhất dự kiến 30,800 đồng/cổ phiếu và cao nhất 37,600 đồng/cổ phiếu. Thời gian thực hiện trong năm 2021.
VCI	Thông báo kế hoạch phát hành cổ phiếu	HĐQT công ty đã thông qua việc phát hành 166,5 triệu cổ phiếu tăng vốn từ nguồn vốn chủ sở hữu (cổ phiếu thưởng), theo tỷ lệ thực hiện 1:1. Ngày đăng ký cuối cùng chốt danh sách cổ đông nhận cổ phiếu vào 21/6/2021.
ILB	Thông báo trả cổ tức năm 2020	Ngày 17/6 là ngày giao dịch không hưởng quyền nhận cổ tức năm 2020, ngày đăng ký cuối cùng là 18/6. Theo đó, cổ tức sẽ được trả bằng tiền mặt theo tỷ lệ 15%, thanh toán bắt đầu từ ngày 05/7/2021.
VSC	Thông báo kết quả giao dịch của cổ đông lớn	KWE Beteiligungen AG, cổ đông lớn đã bán thoái vốn toàn bộ hơn 6,1 triệu cổ phiếu VSC sở hữu, tỷ lệ 11.08%. Ở chiều ngược lại, CTCP Thành Đức Hải Phòng và CTCP Tập đoàn T&D Group đã mua vào hơn 2,85 triệu cổ phiếu VSC/mỗi công ty, tương ứng tỷ lệ sở hữu mỗi công ty là gần 5.18%. Thay đổi có hiệu lực kể từ ngày 04/6/2021.
HDG	Thông báo giao dịch của Thành viên HĐQT	Ông Đào Hữu Khanh, Thành viên HĐQT đăng ký bán 500,000 cổ phiếu HDG từ ngày 09/6 đến 06/7 theo phương thức thỏa thuận và khớp lệnh. Dự kiến giao dịch thành công, ông Khanh sẽ giảm sở hữu tại HDG xuống còn hơn 490,000 cổ phiếu, tỷ lệ 0.32%.

Nguồn: CTS tổng hợp

TUYÊN BỐ MIỄN TRÁCH NHIỆM

Bản quyền năm 2021 thuộc về Công ty Cổ phần Chứng khoán Ngân hàng Công thương Việt Nam (VietinBank Securities). Những thông tin sử dụng trong báo cáo được thu thập từ những nguồn đáng tin cậy và VietinBank Securities không chịu trách nhiệm về tính chính xác của chúng. Quan điểm thể hiện trong báo cáo này là của (các) tác giả và không nhất thiết liên hệ với quan điểm chính thức của VietinBank Securities. Không một thông tin cũng như ý kiến nào được viết ra nhằm mục đích quảng cáo hay khuyến nghị mua/bán bất kỳ chứng khoán nào. Báo cáo này không được phép sao chép, tái bản bởi bất kỳ cá nhân hoặc tổ chức nào khi chưa được phép của VietinBank Securities.

LIÊN HỆ

Hội Sở VietinBank Securities:

306 Bà Triệu, Quận Hai Bà Trưng, Hà Nội.

Tel: +84.24.3974.1771 – Fax: +84.24.3974.1760

Website: www.cts.vn

Hotline: 1900.58.88.66