

**Thị trường thế giới**

**1D**

Dow Jones	34,630	-0.36%
S&P 500	4,227	-0.08%
Nikkei	28,964	-0.19%
Shanghai	3,580	-0.54%
Hang Sheng	28,766	-0.08%
FTSE 100	7,089	0.17%
VIX	17	0.67%

**Thị trường Việt Nam**

**VN-Index**

**VN30**

VN-Index	1,319.9	1,439.0
1D	-2.86%	-3.04%
YTD	19.57%	34.39%
GTGD (tỷ VND)	30,296	17,481
Vốn hoá (tỷ VND)	5,096,833	3,594,163
NĐTNN (tỷ VND)	-359.57	-225.12
Tự doanh (tỷ VND)	333.70	340.81
P/E	18.1	16.1
P/B	2.7	3.0

**Lợi suất TPCP**

**YTD**

Việt Nam 3 tháng	0.38%	47.8%
Việt Nam 3 năm	0.91%	8.0%
Việt Nam 10 năm	2.28%	-1.7%
Mỹ 3 tháng	0.00%	-87.0%
Mỹ 2 năm	0.15%	27.7%
Mỹ 10 năm	1.55%	70.5%

**Giá hàng hoá**

**1D**

Dầu Brent (USD/thùng)	70.9	-0.84%
Vàng (USD/ounce)	1,897	-0.02%

**Tỷ giá**

**1D**

USD/VND	22,964	0.27%
EUR/VND	27,950	0.45%
JPY/VND	20,969	0.51%
CNY/VND	3,591	0.22%

**Lãi suất liên ngân hàng**

**YTD**

Qua đêm	1.01%	1079.1%
1 tuần	1.16%	921.1%
2 tuần	1.27%	693.1%
1 tháng	1.40%	367.7%

**NHẬN ĐỊNH VÀ KHUYẾN NGHỊ**

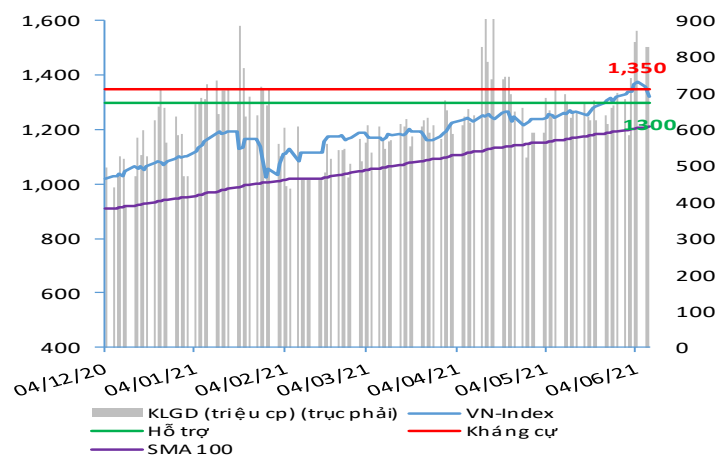
Hệ thống đánh giá và phân loại trạng thái diễn biến của CTS ghi nhận thị trường trong phiên giao dịch 08/06/2021 tương ứng với diễn biến giảm điểm.

Xét trong ngắn hạn T+3, chỉ số VN-Index vẫn đang duy trì kịch bản điều chỉnh trong bối cảnh áp lực bán mạnh xuất hiện từ ngay tại đầu phiên dịch đặc biệt tại nhóm cổ phiếu ngân hàng, chứng khoán, thép và VN30. Khối ngoại trong phiên giao dịch này đã tiếp tục bán ròng với tổng giá trị hơn 360 tỷ đồng.

Xét về các diễn biến dài hạn hơn như T+50, VN-Index vẫn đang duy trì xu hướng tăng điểm tích cực trong bối cảnh đường EMA 50 vẫn đang hướng lên trên khả quan cùng với VN-Index vẫn đang giao dịch bên trên đường trung bình động này với ngưỡng hỗ trợ trung hạn tại 1,265 điểm.

Theo đó, nhà đầu tư được khuyến nghị giảm tỷ trọng nắm giữ tại nhóm vốn hóa lớn và VN30, đồng thời chờ đợi dấu hiệu diễn biến điều chỉnh hiện tại kết thúc với kịch bản tích cực là chỉ số VN-Index tạo đáy tại vùng điểm trợ ngắn hạn 1,310 – 1,315 điểm và/hoặc tại vùng điểm hỗ trợ trung hạn 1,265 – 1,270 điểm trước khi giải ngân trở lại cho mục tiêu kỳ vọng của chỉ số VN-Index tại 1,380 điểm (kịch bản thận trọng) và/hoặc 1,420 điểm (kịch bản tích cực).

**VN-INDEX**



Nguồn: Bloomberg, Fiinpro, CTS tổng hợp

## ĐIỂM ĐÁNH GIÁ VN-INDEX 08/06/2021

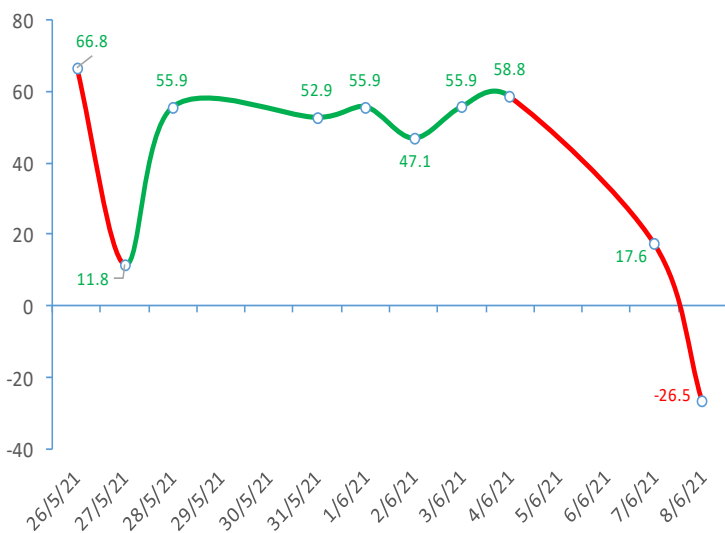
Nhóm chỉ báo	Chỉ báo	Điểm
Xu hướng	EMA (3); EMA (10) & SMA (20)	0
Định hướng & Sức mạnh xu hướng	DMI & ADX	2
	RSI (14)	-2
	MFI (14)	-1
Dao động & Động lượng	Stochastic (14,3,3)	-4
	MACD (12,26,9)	1
	CMF	-1
	OBV	-2
Khối lượng	Volume	0
	Advance - Decline	-2

Điểm đánh giá chung **-26.47**

Nhận Định

**Diễn biến giảm giá**

## ĐIỂM ĐÁNH GIÁ VN-INDEX 10 PHIÊN GIAO DỊCH



## ĐIỂM ĐÁNH GIÁ CỔ PHIẾU VN30 08/06/2021

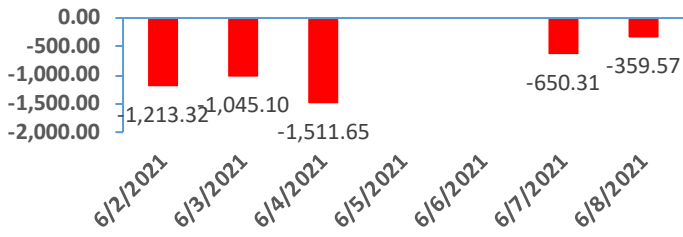
STT	Mã CK	Điểm	Trạng thái
1	BID	-34.6	Giảm giá
2	BVH	-29.9	Giảm giá
3	CTG	-33.4	Giảm giá
4	FPT	-21.6	Đi ngang
5	GAS	-30.0	Giảm giá
6	HDB	-25.2	Giảm giá
7	HPG	-28.6	Giảm giá
8	MBB	-26.2	Giảm giá
9	MSN	-21.3	Đi ngang
10	MWG	-24.2	Đi ngang
11	PLX	-29.6	Giảm giá
12	PNJ	-22.5	Đi ngang
13	POW	-25.0	Giảm giá
14	REE	-22.4	Đi ngang
15	SSI	-30.9	Giảm giá
16	STB	-29.2	Giảm giá
17	TCB	-28.2	Giảm giá
18	VCB	-31.2	Giảm giá
19	VHM	-18.9	Đi ngang
20	VIC	-19.0	Đi ngang
21	VJC	-20.7	Đi ngang
22	VNM	-17.6	Đi ngang
23	VPB	-32.8	Giảm giá
24	VRE	-26.5	Giảm giá

## THANG ĐIỂM ĐÁNH GIÁ

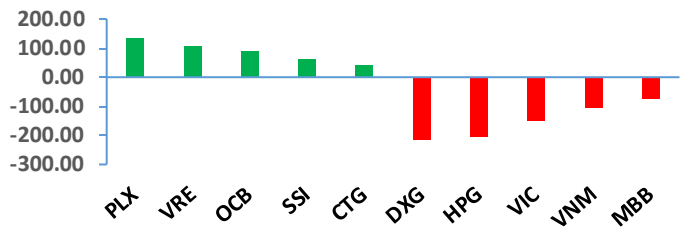
< -75 <	< -50 <	< -25 <	0	< +25 <	< +50 <	< +75 <
Giảm giá rất mạnh	Giảm giá mạnh	Giảm giá	Đi ngang	Tăng giá	Tăng giá mạnh	Tăng giá rất mạnh

## GIAO DỊCH KHỐI NGOẠI

Giá trị giao dịch ròng NĐTNN 5 ngày gần nhất (tỷ đồng)

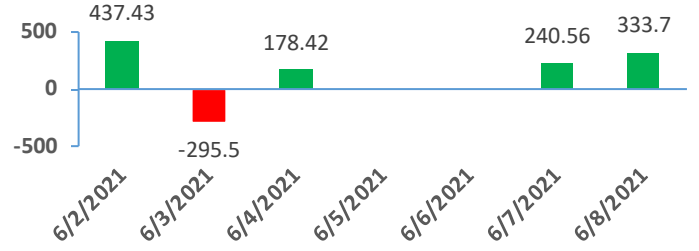


Top cổ phiếu mua bán ròng của NĐTNN trên HSX (tỷ đồng)

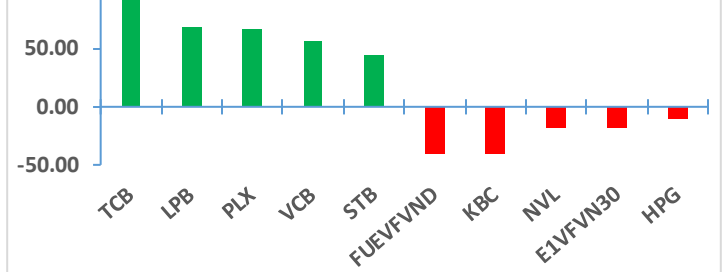


## GIAO DỊCH TỰ DOANH

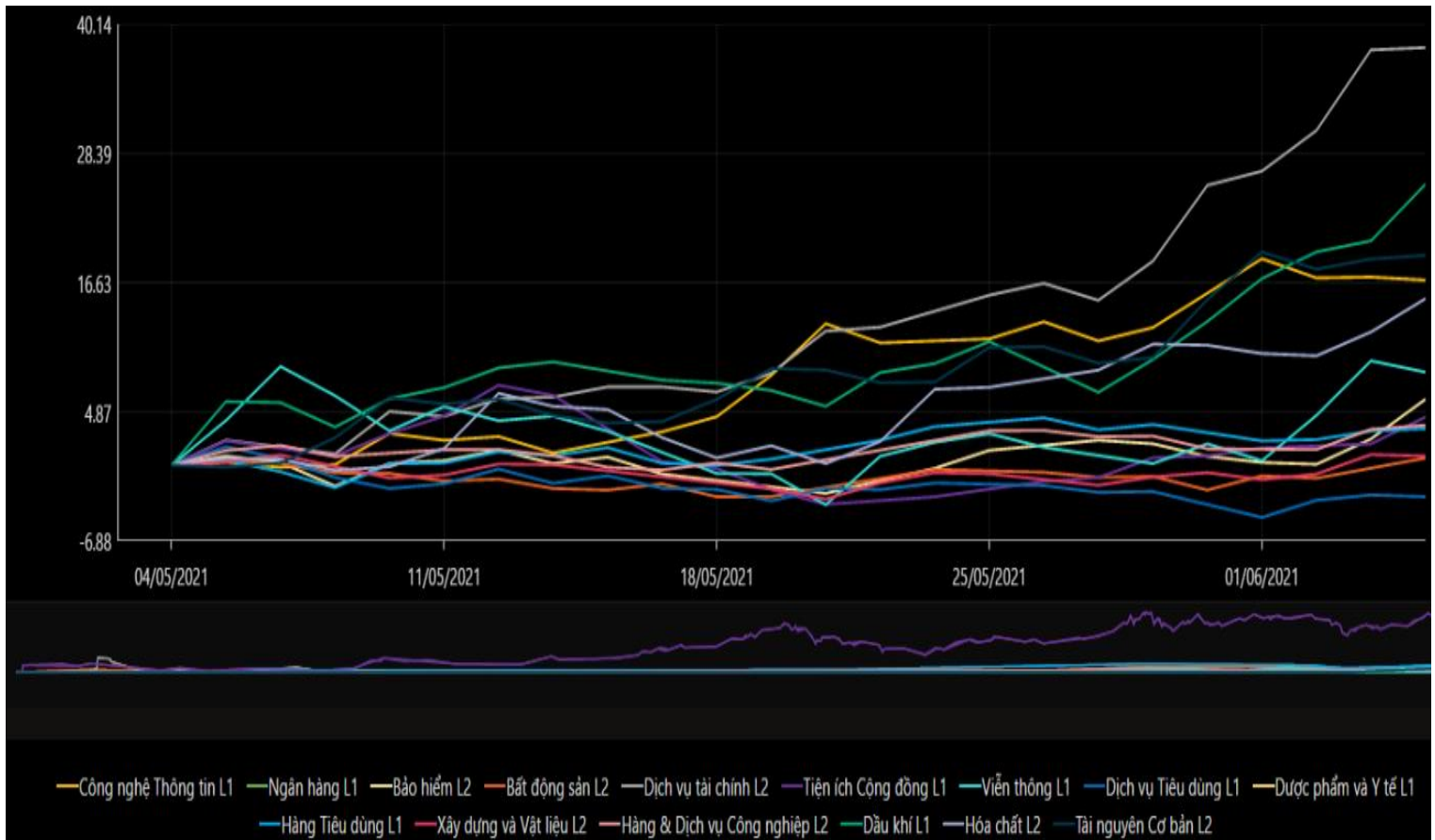
Giá trị giao dịch ròng của tự doanh 5 ngày gần nhất (tỷ đồng)



Top cổ phiếu mua bán ròng của tự doanh trên HSX (tỷ đồng)



## BIẾN ĐỘNG NHÓM NGÀNH SAU PHIÊN GIAO DỊCH 08/06/2021



Nguồn: Bloomberg, Fiinpro

**TIN KINH TẾ TÀI CHÍNH****Điểm tin****Nội dung**

Giá dầu thế giới giảm sau khi rời đỉnh 2 năm

Thị trường năng lượng đi xuống sau khi số liệu cho thấy nhập khẩu dầu thô của Trung Quốc tháng 5 thấp nhất một năm. Kết phiên, giá dầu Brent giảm 40 cent xuống 71,49 USD/thùng sau khi chạm 72,27 USD/thùng, cao nhất kể từ tháng 5/2019. Giá dầu WTI tương lai giảm còn 69,23 USD/thùng sau khi chạm 70 USD/thùng lần đầu tiên kể từ tháng 10/2018.

Phố Wall diễn biến trái chiều trong phiên 07/06

Giới đầu tư trên phố Wall đang phân vân rằng lạm phát chỉ là tạm thời hay kéo dài, khiến các chỉ số phân hóa mạnh trong phiên 07/06, với Dow Jones giảm 126,15 điểm, tương đương 0.36%, xuống 34,630.24 điểm, S&P 500 giảm 3,37 điểm, tương đương 0.08%, xuống 4,226.52 điểm còn Nasdaq tăng 67,23 điểm, tương đương 0.49%, lên 13,881.72 điểm.

Sản lượng thép của Mỹ tăng 50% so với cùng kỳ

Theo The Times of Northwest Indiana, sản lượng thép của Mỹ tăng 9.5% trong năm nay và tăng 50% so với cùng kỳ năm ngoái. Trong khi đó, dựa vào số liệu của Viện Sắt thép Mỹ, sản lượng thép tại Great Lakes trong tuần kết thúc ngày 5/6 tăng 14.000 tấn so với tuần trước đó.

Nhập khẩu của Trung Quốc tăng trưởng mạnh nhất 10 năm

Tháng 5/2021, nhập khẩu của Trung Quốc tăng trưởng nhanh nhất trong 10 năm, nguyên nhân chính nhờ nhu cầu hàng hóa nguyên liệu thô tăng. Cùng lúc đó, tăng trưởng xuất khẩu cũng chững lại hơn so với kỳ vọng. Trong tháng 5/2021, xuất khẩu của Trung Quốc tính theo giá trị đồng USD tăng trưởng 27.9% so với cùng kỳ năm trước, thấp hơn tốc độ tăng trưởng 32.5% theo tính toán vào tháng 4/2021 và thấp hơn dự báo 32.1% của các chuyên gia.

Giải ngân vốn đầu tư công giảm gần 24% so với cùng kỳ

Theo thông tin từ Bộ Tài chính, tính đến hết tháng 5, tỷ lệ giải ngân vốn đầu tư công trên toàn quốc ước đạt hơn 102.029 tỷ đồng, bằng hơn 22% kế hoạch Thủ tướng giao và thấp hơn gần 24% so với cùng kỳ năm ngoái. Trong đó, tỷ lệ giải ngân vốn ODA rất thấp, gần 3%.

## TIN DOANH NGHIỆP

Mã CK	Điểm tin	Nội dung
DPR	Công bố KHKD năm 2021	Năm 2021, doanh nghiệp đặt kế hoạch tổng doanh thu 1,075.5 tỷ đồng, lợi nhuận trước thuế là 419.9 tỷ đồng, lần lượt tăng trưởng 29.81% và 115.45% so với năm 2020.
DXG	Công bố KHKD năm 2021 và kế hoạch phát hành cổ phiếu ESOP	Năm 2021, doanh nghiệp dự kiến doanh thu là 9,000 tỷ đồng, lợi nhuận sau thuế công ty mẹ là 1,350 tỷ đồng. Ngoài ra, DXG trình cổ đông kế hoạch phát hành thêm 7 triệu cổ phiếu ESOP năm 2021 cho cán bộ nhân viên Công ty, tương ứng 1.35% số lượng cổ phiếu đang lưu hành.
TPB	Thông báo kế hoạch tăng vốn điều lệ	Ngày 7/6, HĐQT đã thông qua việc triển khai phương án tăng vốn điều lệ năm 2021 dưới hình thức chào bán cổ phiếu riêng lẻ đã được ĐHĐCĐ thường niên 2021 thông qua, với mức vốn tăng thêm hơn 1,000 tỷ đồng.
DBD	Thông báo trả cổ tức năm 2020	Ngày 14/6 là ngày giao dịch không hưởng quyền nhận cổ tức năm 2020, ngày đăng ký cuối cùng là 15/6. Theo đó, cổ tức sẽ được trả bằng cổ phiếu theo tỷ lệ 10%, tương ứng DBD sẽ phát hành thêm hơn 5,23 triệu cổ phiếu mới trong đợt này.
HAH	Thông báo trả cổ tức năm 2020	Ngày 14/6 là ngày giao dịch không hưởng quyền nhận cổ tức năm 2020, ngày đăng ký cuối cùng là 15/6. Theo đó, cổ tức sẽ được trả bằng tiền mặt theo tỷ lệ 10%, thanh toán bắt đầu từ ngày 01/7/2021.
HCM	Thông báo kết quả giao dịch của Chủ tịch HĐQT	Ông Nguyễn Quốc Huân, Chủ tịch HĐQT đã bán ra 243.000 cổ phiếu HCM từ ngày 06/5 đến 04/6 theo phương thức khớp lệnh. Sau giao dịch, ông Huân đã giảm sở hữu tại HCM xuống còn hơn 1,09 triệu cổ phiếu, tỷ lệ 0.36%.

Nguồn: CTS tổng hợp

## TUYÊN BỐ MIỄN TRÁCH NHIỆM

Bản quyền năm 2021 thuộc về Công ty Cổ phần Chứng khoán Ngân hàng Công thương Việt Nam (VietinBank Securities). Những thông tin sử dụng trong báo cáo được thu thập từ những nguồn đáng tin cậy và VietinBank Securities không chịu trách nhiệm về tính chính xác của chúng. Quan điểm thể hiện trong báo cáo này là của (các) tác giả và không nhất thiết liên hệ với quan điểm chính thức của VietinBank Securities. Không một thông tin cũng như ý kiến nào được viết ra nhằm mục đích quảng cáo hay khuyến nghị mua/bán bất kỳ chứng khoán nào. Báo cáo này không được phép sao chép, tái bản bởi bất kỳ cá nhân hoặc tổ chức nào khi chưa được phép của VietinBank Securities.

## LIÊN HỆ

Hội Sở VietinBank Securities:

306 Bà Triệu, Quận Hai Bà Trưng, Hà Nội.

Tel: +84.24.3974.1771 – Fax: +84.24.3974.1760

Website: [www.cts.vn](http://www.cts.vn)

Hotline: 1900.58.88.66