

**Thị trường thế giới**

		1D
Dow Jones	34,756	0.52%
S&P 500	4,230	0.88%
Nikkei	29,019	0.27%
Shanghai	3,600	0.21%
Hang Sheng	28,771	-0.51%
FTSE 100	7,080	0.15%
VIX	17	4.20%

**Thị trường Việt Nam**

	VN-Index	VN30
VN-Index	1,358.8	1,484.1
1D	-1.11%	-1.61%
YTD	23.09%	38.60%
GTGD (tỷ VND)	28,922	16,227
Vốn hoá (tỷ VND)	5,154,208	3,636,506
NĐTNN (tỷ VND)	-650.31	-732.96
Tự doanh (tỷ VND)	240.56	86.26
P/E	18.6	16.6
P/B	2.7	3.1

**Lợi suất TPCP**

		YTD
Việt Nam 3 tháng	0.36%	42.1%
Việt Nam 3 năm	0.91%	7.0%
Việt Nam 10 năm	2.28%	-1.7%
Mỹ 3 tháng	0.01%	-78.2%
Mỹ 2 năm	0.15%	26.1%
Mỹ 10 năm	1.57%	72.7%

**Giá hàng hoá**

		1D
Dầu Brent (USD/thùng)	71.5	-0.58%
Vàng (USD/ounce)	1,885	-0.26%

**Tỷ giá**

		1D
USD/VND	23,046	-0.03%
EUR/VND	28,029	0.05%
JPY/VND	21,059	-0.12%
CNY/VND	3,604	-0.04%

**Lãi suất liên ngân hàng**

		YTD
Qua đêm	1.06%	1137.2%
1 tuần	1.21%	958.8%
2 tuần	1.32%	725.6%
1 tháng	1.41%	371.3%

Nguồn: Bloomberg, Fiinpro, CTS tổng hợp

**NHẬN ĐỊNH VÀ KHUYẾN NGHỊ**

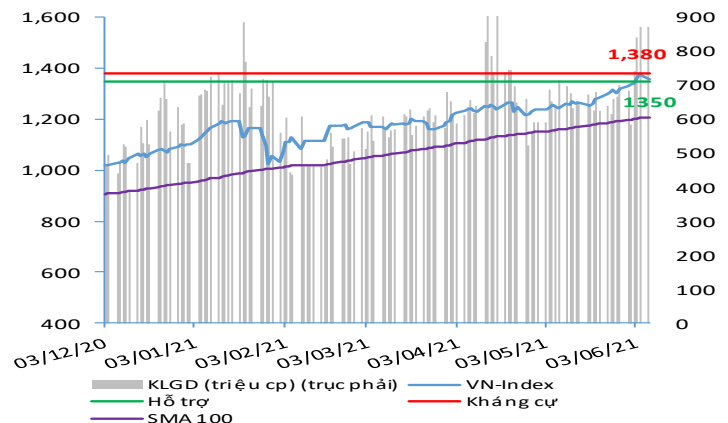
Hệ thống đánh giá và phân loại trạng thái diễn biến của CTS ghi nhận thị trường trong phiên giao dịch 07/06/2021 tương ứng với diễn biến đi ngang.

Xét trong ngắn hạn T+3, dư địa tăng giá của chỉ số VN-Index cho thấy dấu hiệu suy yếu cùng với kịch bản khả năng tạo đỉnh ngắn hạn của chỉ số VN-Index. Áp lực bán mạnh xuất hiện từ ngay tại đầu phiên dịch đặc biệt tại nhóm cổ phiếu ngân hàng, chứng khoán và VN30. Tuy vậy lực bắt đáy quanh ngưỡng hỗ trợ 1,350 điểm nhìn chung là khá tốt và giúp làm giảm bớt diễn biến tiêu cực từ hiệu ứng điều chỉnh. Khối ngoại trong phiên giao dịch này đã tiếp tục bán ròng với tổng giá trị hơn 740 tỷ đồng.

Xét về các diễn biến dài hạn hơn như T+50, VN-Index vẫn đang duy trì xu hướng tăng điểm tích cực trong bối cảnh đường EMA 50 vẫn đang hướng lên trên khả quan cùng với VN-Index vẫn đang giao dịch bên trên đường trung bình động này với ngưỡng hỗ trợ trung hạn tại 1,265 điểm.

Theo đó, nhà đầu tư được khuyến nghị giảm tỷ trọng nắm giữ tại nhóm vốn hóa lớn và VN30, đồng thời chờ đợi dấu hiệu diễn biến điều chỉnh hiện tại kết thúc trước khi giải ngân trở lại cho mục tiêu kỳ vọng của chỉ số VN-Index tại 1,380 điểm (kịch bản thận trọng) và/hoặc 1,420 điểm (kịch bản tích cực).

**VN-INDEX**



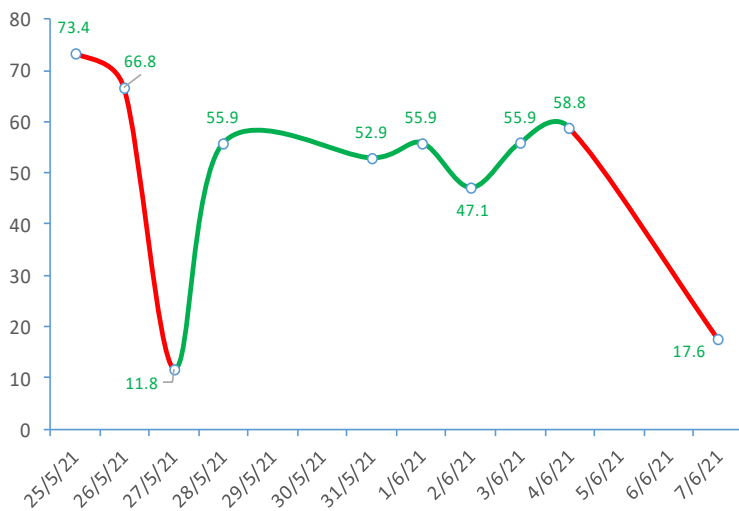
ĐIỂM ĐÁNH GIÁ VN-INDEX 07/06/2021

Nhóm chỉ báo	Chỉ báo	Điểm
Xu hướng	EMA (3); EMA (10) & SMA (20)	5
Định hướng & Sức mạnh xu hướng	DMI & ADX	2
	RSI (14)	-1
	MFI (14)	0
Dao động & Động lượng	Stochastic (14,3,3)	-2
	MACD (12,26,9)	3
	CMF	1
Khối lượng	OBV	0
	Volume	0
Độ rộng	Advance - Decline	-2
Điểm đánh giá chung		17.65
Nhận Định		Diễn biến đi ngang

ĐIỂM ĐÁNH GIÁ CỔ PHIẾU VN30 07/06/2021

STT	Mã CK	Điểm	Trạng thái
1	BID	17.3	Đi ngang
2	BVH	15.0	Đi ngang
3	CTG	16.7	Đi ngang
4	FPT	10.8	Đi ngang
5	GAS	15.0	Đi ngang
6	HDB	12.6	Đi ngang
7	HPG	14.3	Đi ngang
8	MBB	13.1	Đi ngang
9	MSN	10.6	Đi ngang
10	MWG	12.1	Đi ngang
11	PLX	14.8	Đi ngang
12	PNJ	11.2	Đi ngang
13	POW	12.5	Đi ngang
14	REE	11.2	Đi ngang
15	SSI	15.4	Đi ngang
16	STB	14.6	Đi ngang
17	TCB	14.1	Đi ngang
18	VCB	15.6	Đi ngang
19	VHM	9.4	Đi ngang
20	VIC	9.5	Đi ngang
21	VJC	10.4	Đi ngang
22	VNM	8.8	Đi ngang
23	VPB	16.4	Đi ngang
24	VRE	13.3	Đi ngang

ĐIỂM ĐÁNH GIÁ VN-INDEX 10 PHIÊN GIAO DỊCH

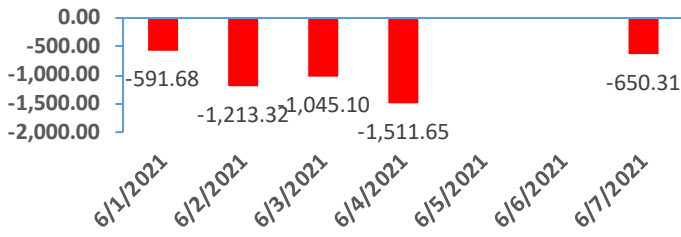


THANG ĐIỂM ĐÁNH GIÁ

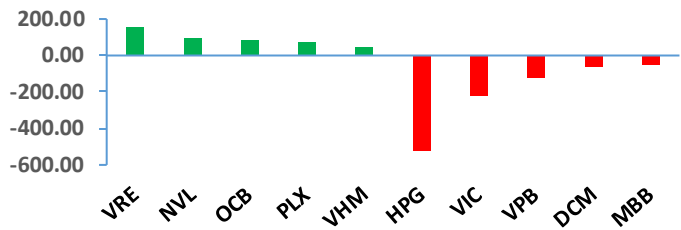
< -75 <	< -50 <	< -25 <	0	< +25 <	< +50 <	< +75 <
Giảm giá rất mạnh	Giảm giá mạnh	Giảm giá	Đi ngang	Tăng giá	Tăng giá mạnh	Tăng giá rất mạnh

**GIAO DỊCH KHỐI NGOẠI**

Giá trị giao dịch ròng NĐTNN 5 ngày gần nhất (tỷ đồng)

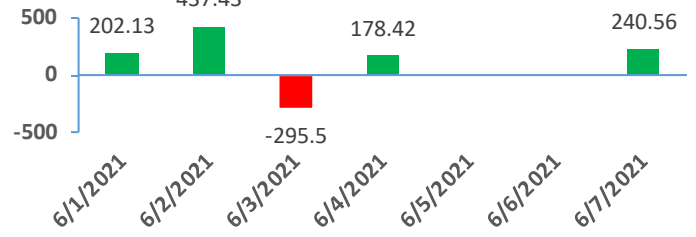


Top cổ phiếu mua bán ròng của NĐTNN trên HSX (tỷ đồng)

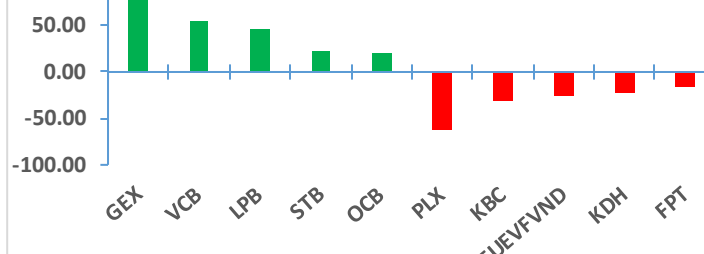


**GIAO DỊCH TỰ DOANH**

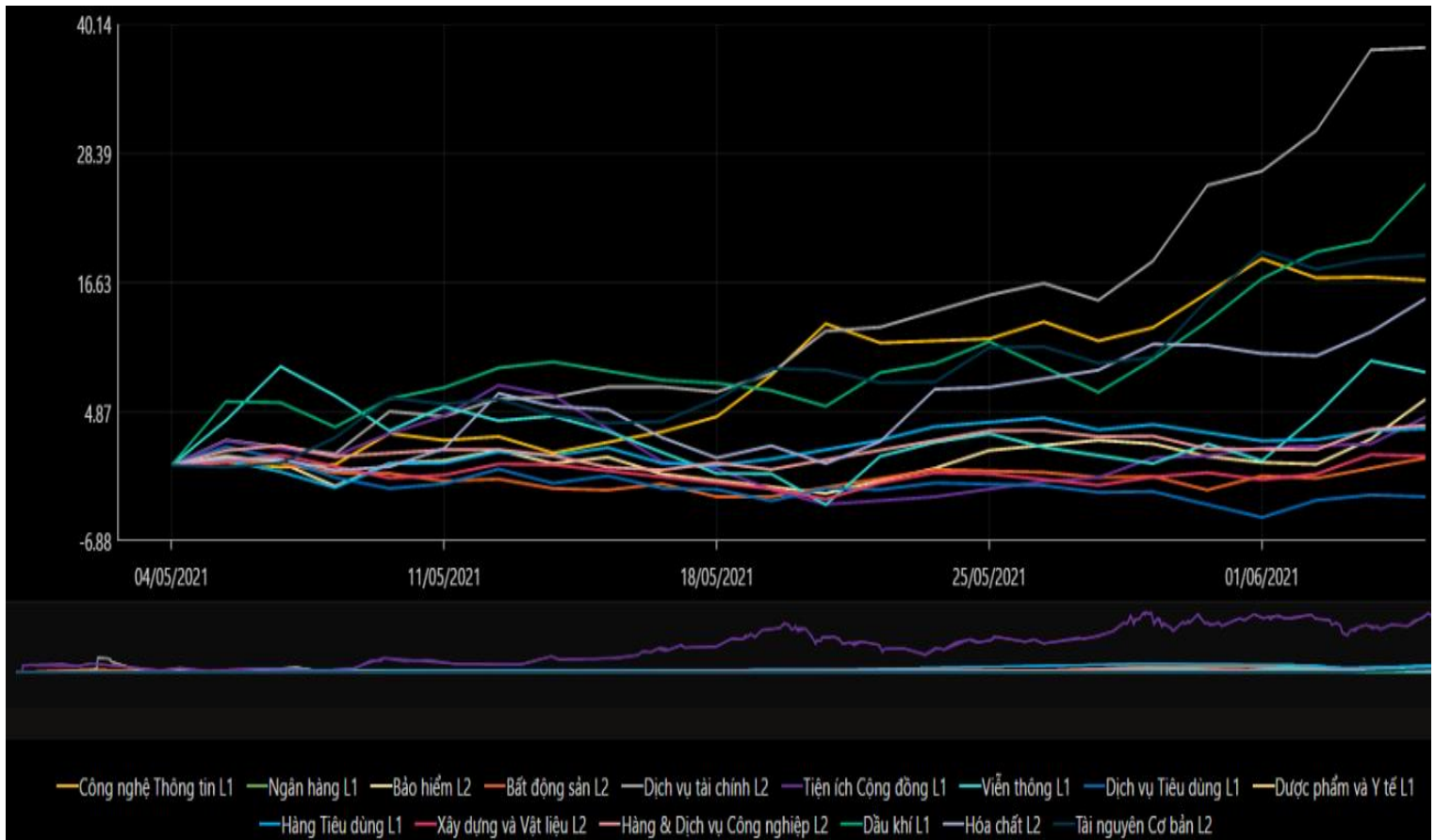
Giá trị giao dịch ròng của tự doanh 5 ngày gần nhất (tỷ đồng)



Top cổ phiếu mua bán ròng của tự doanh trên HSX (tỷ đồng)



**BIẾN ĐỘNG NHÓM NGÀNH SAU PHIÊN GIAO DỊCH 07/06/2021**



Nguồn: Bloomberg, Fiinpro

## TIN KINH TẾ TÀI CHÍNH

### Điểm tin

### Nội dung

Báo cáo việc làm tháng 5 không khiến Fed thay đổi chính sách tiền tệ

Theo báo cáo của Bộ Lao động Mỹ, nền kinh tế nước này tạo thêm 559,000 việc làm trong tháng 5, khi các lĩnh vực chịu ảnh hưởng lớn do đại dịch Covid-19 tuyển dụng trở lại số lao động đã sa thải trong giai đoạn tồi tệ nhất. Tuy vậy, Chủ tịch Chi nhánh Fed tại Cleveland, Loretta Mester, cho biết báo cáo việc làm của Mỹ trong tháng 5 khá tích cực, nhưng không đủ để đổi hướng chính sách tiền tệ của Fed.

Giá thực phẩm toàn cầu lên mức cao nhất 10 năm

Trong tháng 5, chỉ số giá thực phẩm tháng của Tổ chức Nông nghiệp và Lương thực Liên Hợp Quốc (FAO) tăng 40% so với cùng kỳ năm ngoái. Theo Financial Times, đây là mức tăng cao nhất kể từ năm 2011.

Hoạt động M&A trên toàn cầu tăng mạnh trong 3 tháng liên tiếp

Theo số liệu của Refinitiv, tổng giá trị của các giao dịch M&A đang chờ xử lý và hoàn tất được công bố trong giai đoạn từ tháng 1-5/2021 đạt mức cao kỷ lục 2,400 tỷ USD. Chỉ tính riêng tháng 5 vừa qua, giá trị các vụ M&A đạt khoảng 532,9 tỷ USD, mức cao nhất so với cùng kỳ của các năm trước.

Tín dụng 5 tháng đầu năm tăng 4.67%

Thông tin từ phiên họp thường kỳ tháng 5 của Chính phủ vừa cho biết, tăng trưởng tín dụng đã đạt tới 4.67%. Tốc độ này đột biến khi cùng kỳ tháng 5/2020 chỉ tăng 2%. Diễn biến này phản ánh một phần dòng chảy trong nền kinh tế vẫn sôi động trong bối cảnh dịch Covid-19 bùng phát trở lại trong cộng đồng từ đầu tháng 5 vừa qua.

Tăng trưởng GDP 6 tháng dự báo đạt khoảng 5.8%

Bộ Kế hoạch & Đầu tư dự báo tốc độ tăng GDP 6 tháng đầu năm đạt khoảng 5.8%, thấp hơn 1,31 điểm phần trăm so với mục tiêu kịch bản là 7.11% đề ra tại Nghị quyết số 01/2021 của Chính phủ. Theo đó, kinh tế vĩ mô và các cân đối lớn của nền kinh tế tiếp tục được duy trì ổn định; lạm phát được kiểm soát, thị trường tiền tệ, ngoại hối ổn định, cơ cấu tín dụng chuyển dịch theo hướng tích cực.

**TIN DOANH NGHIỆP**

Mã CK	Điểm tin	Nội dung
GVR	Công bố KHKD năm 2021	GVR đã công bố Tài liệu ĐHCĐ thường niên 2021 với tổng doanh thu hợp nhất 2021 dự kiến đạt 26,914 tỷ đồng (tăng 5%) và lãi sau thuế 4,564 tỷ đồng (giảm 10% so với thực hiện 2020). So với kế hoạch đưa ra hồi đầu năm 2021, GVR đã giảm 186 tỷ đồng chỉ tiêu doanh thu và giảm 36 tỷ đồng chỉ tiêu lãi sau thuế.
NVL	Công bố kế hoạch phát hành cổ phiếu thưởng	NVL vừa công bố xin ý kiến cổ đông bằng văn bản về việc tiếp tục phát hành cổ phiếu thưởng lần thứ 2 trong năm nay và chia cổ tức bằng cổ phiếu. Tỷ lệ tối đa phát hành cổ phiếu thưởng là 29% và chia cổ tức là 31%. Ngày đăng ký cuối cùng chốt danh sách lấy ý kiến cổ đông vào 29/6.
PDR	Thông báo sở hữu quỹ đất thực hiện dự án mới	PDR công bố đã hoàn tất nhận chuyển nhượng 99,5% phần vốn góp của các cổ đông CTCP Bất động sản Đầu tư và Phát triển cao ốc Bình Dương để chính thức sở hữu Dự án Chung cư Bình Dương Tower, và toàn quyền quyết định việc đầu tư phát triển – kinh doanh dự án này.
NCT	Thông báo trả cổ tức đợt 3 năm 2020	Ngày 17/6 là ngày giao dịch không hưởng quyền nhận cổ tức đợt 3 năm 2020, ngày đăng ký cuối cùng là 18/6. Theo đó, cổ tức sẽ được trả bằng tiền mặt theo tỷ lệ 15%, thanh toán bắt đầu từ ngày 16/7/2021.
TDC	Thông báo kế hoạch phát hành cổ phiếu qua đấu giá	HĐQT công ty đã thông qua phương án phát hành 35 triệu cổ phiếu tăng vốn theo hình thức đấu giá công khai. Thời gian thực hiện dự kiến trong năm 2021.
SKG	Thông báo trả cổ tức năm 2020	Ngày 17/6 là ngày giao dịch không hưởng quyền nhận cổ tức năm 2020, ngày đăng ký cuối cùng là 18/6. Theo đó, cổ tức sẽ được trả bằng tiền mặt theo tỷ lệ 5%, thanh toán bắt đầu từ ngày 09/7/2021.

Nguồn: CTS tổng hợp

## TUYÊN BỐ MIỄN TRÁCH NHIỆM

Bản quyền năm 2021 thuộc về Công ty Cổ phần Chứng khoán Ngân hàng Công thương Việt Nam (VietinBank Securities). Những thông tin sử dụng trong báo cáo được thu thập từ những nguồn đáng tin cậy và VietinBank Securities không chịu trách nhiệm về tính chính xác của chúng. Quan điểm thể hiện trong báo cáo này là của (các) tác giả và không nhất thiết liên hệ với quan điểm chính thức của VietinBank Securities. Không một thông tin cũng như ý kiến nào được viết ra nhằm mục đích quảng cáo hay khuyến nghị mua/bán bất kỳ chứng khoán nào. Báo cáo này không được phép sao chép, tái bản bởi bất kỳ cá nhân hoặc tổ chức nào khi chưa được phép của VietinBank Securities.

## LIÊN HỆ

Hội Sở VietinBank Securities:

306 Bà Triệu, Quận Hai Bà Trưng, Hà Nội.

Tel: +84.24.3974.1771 – Fax: +84.24.3974.1760

Website: [www.cts.vn](http://www.cts.vn)

Hotline: 1900.58.88.66