

Thị trường thế giới

		1D
Dow Jones	34,600	0.07%
S&P 500	4,208	0.14%
Nikkei	29,058	0.39%
Shanghai	3,584	-0.36%
Hang Sheng	28,926	-1.27%
FTSE 100	7,062	-0.65%
VIX	18	1.89%

Thị trường Việt Nam

	VN-Index	VN30
VN-Index	1,364.3	1,504.4
1D	1.75%	1.73%
YTD	23.59%	40.49%
GTGD (tỷ VND)	29,308	16,180
Vốn hoá (tỷ VND)	5,025,616	3,562,571
NĐTNN (tỷ VND)	-1,045.10	-1,094.85
Tự doanh (tỷ VND)	-295.50	-206.06
P/E	18.7	16.8
P/B	2.7	3.2

Lợi suất TPCP

		YTD
Việt Nam 3 tháng	0.52%	101.9%
Việt Nam 3 năm	0.74%	-12.2%
Việt Nam 10 năm	2.28%	
Mỹ 3 tháng	0.01%	-82.7%
Mỹ 2 năm	0.14%	21.1%
Mỹ 10 năm	1.59%	75.0%

Giá hàng hoá

		1D
Dầu Brent (USD/thùng)	71.5	0.24%
Vàng (USD/ounce)	1,892	-0.81%

Tỷ giá

		1D
USD/VND	23,046	0.00%
EUR/VND	28,079	0.24%
JPY/VND	20,987	0.22%
CNY/VND	3,604	0.20%

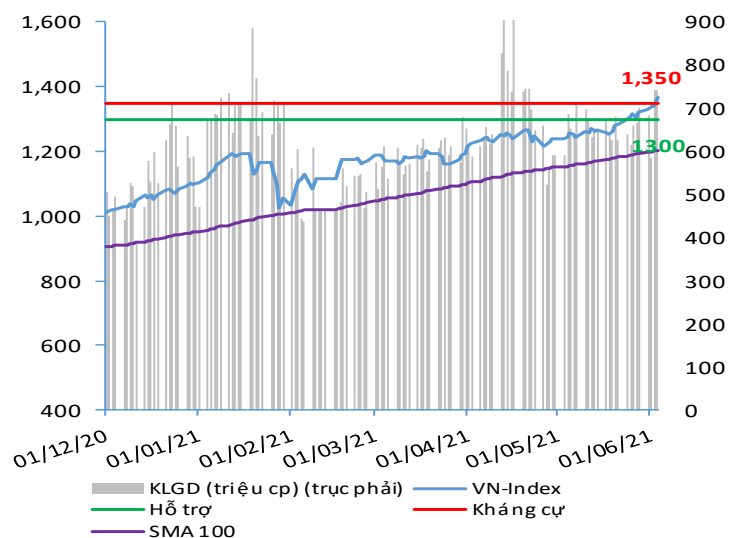
Lãi suất liên ngân hàng

		YTD
Qua đêm	0.96%	1012.8%
1 tuần	1.11%	871.1%
2 tuần	1.18%	636.9%
1 tháng	1.26%	319.0%

NHẬN ĐỊNH VÀ KHUYẾN NGHỊ

Hệ thống đánh giá và phân loại trạng thái diễn biến của CTS ghi nhận thị trường trong phiên giao dịch 03/06/2021 tương ứng với diễn biến tăng giá mạnh. Nhóm VN30 tiếp tục đang tỏ ra yếu hơn so với mặt bằng thị trường chung, cho thấy kịch bản dòng tiền đang lan tỏa tốt ra nhóm cổ phiếu vốn hóa vừa và nhỏ. Xét trong ngắn hạn T+3, dư địa tăng giá của chỉ số VN-Index đang duy trì kịch bản tăng điểm khả quan mặc dù có ghi nhận dấu hiệu suy yếu đặc biệt là tại nhóm VN30 đồng thời vẫn đang trên đường tiến tới ngưỡng kháng cự 1,380 điểm với sự hậu thuẫn của nhóm cổ phiếu ngân hàng và chứng khoán. Khối ngoại trong phiên giao dịch này đã tiếp tục bán ròng mạnh với tổng giá trị gần 1,050 tỷ đồng. Xét về các diễn biến dài hạn hơn như T+50, nhìn chung chỉ số VN-Index vẫn đang duy trì xu hướng tăng điểm tích cực trong bối cảnh đường EMA 50 vẫn đang hướng lên trên khả quan cùng với việc chỉ số VN-Index vẫn đang giao dịch bên trên đường trung bình động này với ngưỡng hỗ trợ trung hạn tại 1,255 điểm. Theo đó, nhà đầu tư được khuyến nghị gia tăng tỷ trọng giải ngân cho mục tiêu ngắn hạn của chỉ số VN-Index tại 1,380 điểm (kịch bản thận trọng) và/hoặc 1,420 điểm (kịch bản tích cực).

VN-INDEX



Nguồn: Bloomberg, Fiinpro, CTS tổng hợp

ĐIỂM ĐÁNH GIÁ VN-INDEX 03/06/2021

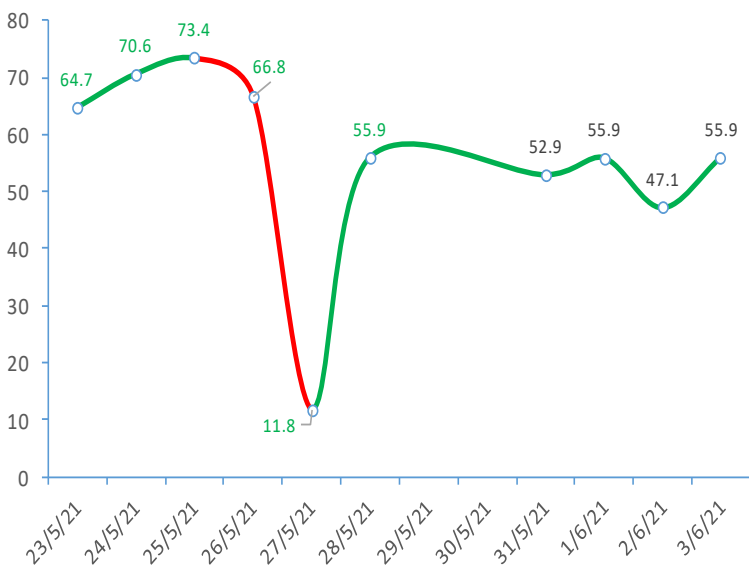
Nhóm chỉ báo	Chỉ báo	Điểm
Xu hướng	EMA (3); EMA (10) & SMA (20)	9
Định hướng & Sức mạnh xu hướng	DMI & ADX	2
	RSI (14)	2
	MFI (14)	0
Dao động & Động lượng	Stochastic (14,3,3)	-1
	MACD (12,26,9)	3
	CMF	1
	OBV	2
Khối lượng	Volume	0
	Advance - Decline	1

Điểm đánh giá chung 55.88

Nhận Định

Diễn biến tăng giá mạnh

ĐIỂM ĐÁNH GIÁ VN-INDEX 10 PHIÊN GIAO DỊCH



ĐIỂM ĐÁNH GIÁ CỔ PHIẾU VN30 03/06/2021

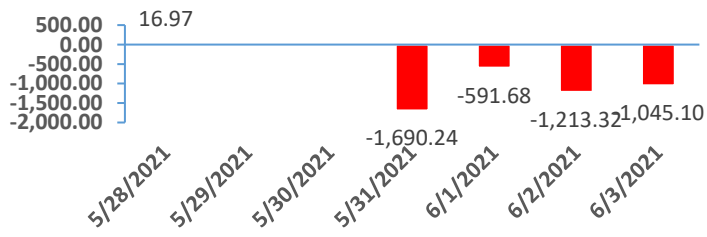
STT	Mã CK	Điểm	Trạng thái
1	BID	69.3	Tăng giá mạnh
2	BVH	59.9	Tăng giá mạnh
3	CTG	66.9	Tăng giá mạnh
4	FPT	43.3	Tăng giá
5	GAS	60.1	Tăng giá mạnh
6	HDB	50.3	Tăng giá mạnh
7	HPG	57.2	Tăng giá mạnh
8	MBB	52.5	Tăng giá mạnh
9	MSN	42.5	Tăng giá
10	MWG	48.3	Tăng giá
11	PLX	59.2	Tăng giá mạnh
12	PNJ	44.9	Tăng giá
13	POW	50.1	Tăng giá mạnh
14	REE	44.7	Tăng giá
15	SSI	61.8	Tăng giá mạnh
16	STB	58.4	Tăng giá mạnh
17	TCB	56.5	Tăng giá mạnh
18	VCB	62.4	Tăng giá mạnh
19	VHM	37.7	Tăng giá
20	VIC	38.0	Tăng giá
21	VJC	41.5	Tăng giá
22	VNM	35.3	Tăng giá
23	VPB	65.7	Tăng giá mạnh
24	VRE	53.0	Tăng giá mạnh

THANG ĐIỂM ĐÁNH GIÁ

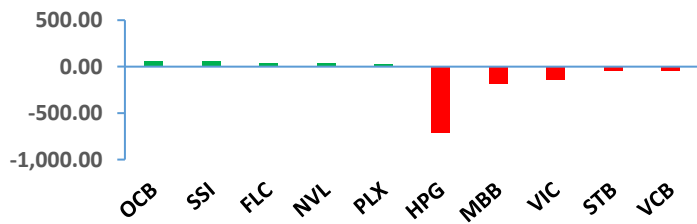
< -75 <	< -50 <	< -25 <	0	> +25 <	> +50 <	> +75 <
Giảm giá rất mạnh	Giảm giá mạnh	Giảm giá	Đi ngang	Tăng giá	Tăng giá mạnh	Tăng giá rất mạnh

GAO DỊCH KHỐI NGOẠI

Giá trị giao dịch ròng NĐTNN 5 ngày gần nhất (tỷ đồng)

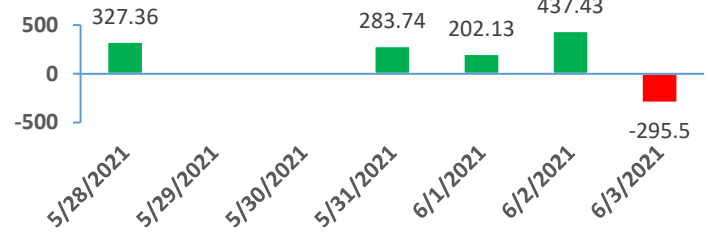


Top cổ phiếu mua bán ròng của NĐTNN trên HSX (tỷ đồng)

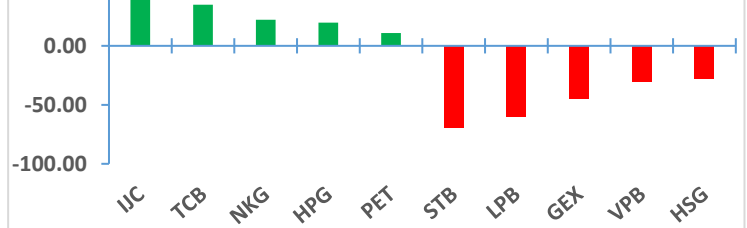


GAO DỊCH TỰ DOANH

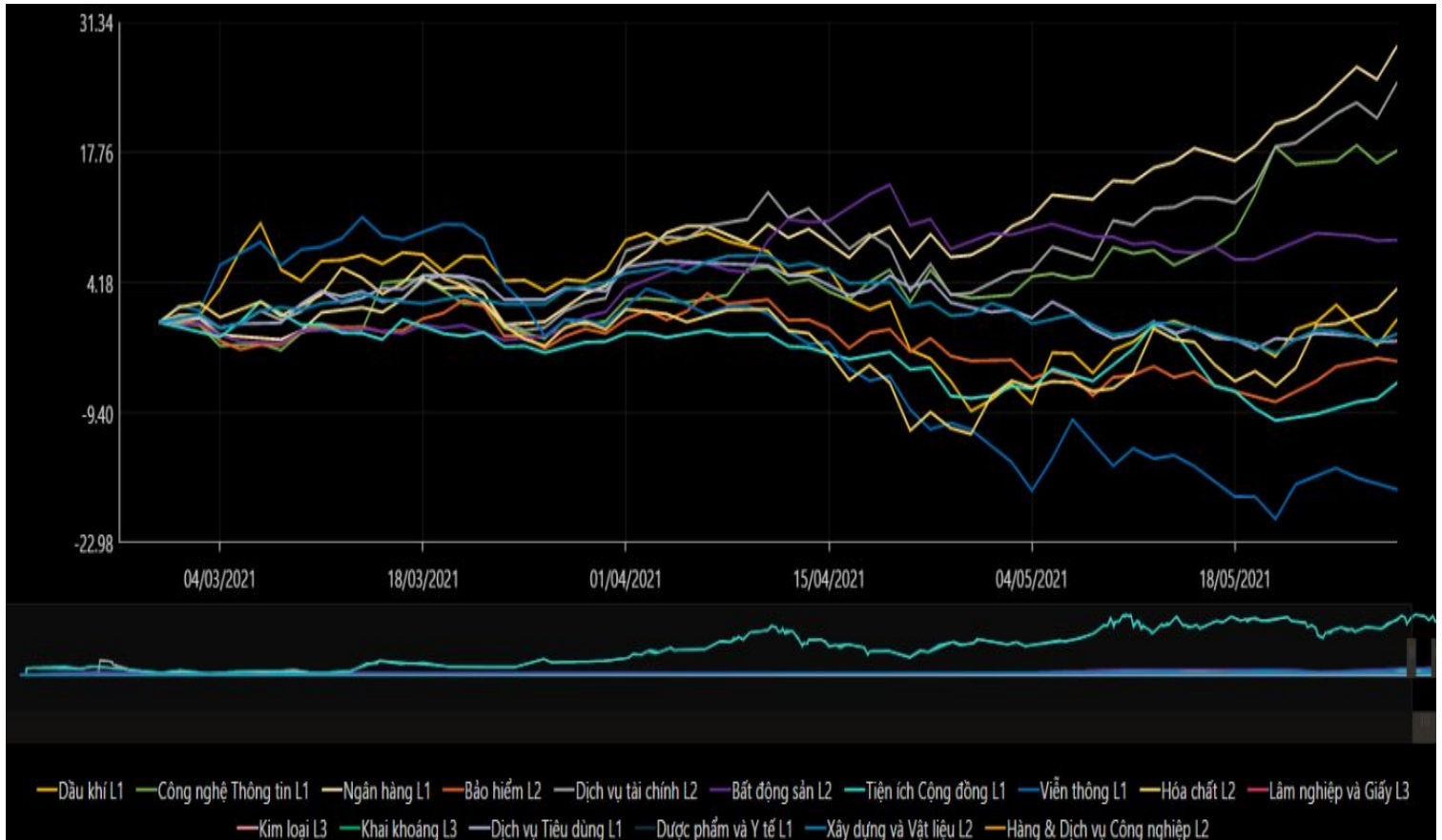
Giá trị giao dịch ròng của tự doanh 5 ngày gần nhất (tỷ đồng)



Top cổ phiếu mua bán ròng của tự doanh trên HSX (tỷ đồng)



BIẾN ĐỘNG NHÓM NGÀNH SAU PHIÊN GIAO DỊCH 03/06/2021



Nguồn: Bloomberg, Fiipro

TIN KINH TẾ TÀI CHÍNH**Điểm tin****Nội dung**

Giá dầu thế giới lên mức cao nhất trong hơn 1 năm

Giá dầu tăng lên mức cao nhất hơn 1 năm kể từ quyết định OPEC và các đồng minh tuân theo kế hoạch dần dần khôi phục nguồn cung, cùng với tốc độ đàm phán hạt nhân giữa Iran và Mỹ chậm lại. Kết phiên, giá dầu Brent tăng 1.6% lên 71,35 USD/thùng trong khi giá dầu WTI tăng 1.6% lên 68,83 USD/thùng.

Australia công bố doanh số bán lẻ tháng 4

Doanh số bán lẻ tại Australia tháng 4 tăng 1,1% so với tháng trước sau khi điều chỉnh theo yếu tố mùa vụ, theo số liệu công bố hôm nay. Thông tin tích cực trên giúp chỉ số ASX200 của nước này tăng nhẹ 0.73%.

Lạm phát ở Eurozone lần đầu đạt ngưỡng mục tiêu trong 3 năm

Số liệu của Cơ quan Thống kê châu Âu (Eurostat) công bố ngày 1/6 cho thấy chỉ số giá tiêu dùng - thước đo lạm phát ở Khu vực Đồng tiền chung châu Âu (Eurozone) - đã lần đầu tiên chạm ngưỡng mục tiêu mà Ngân hàng Trung ương châu Âu (ECB) đề ra kể từ năm 2018. Theo Eurostat, trong tháng 5 vừa qua, tỷ lệ lạm phát tại 19 quốc gia thành viên Eurozone đạt 2%, tăng so với mức 1.6% hồi tháng trước và vượt mức 1.9% theo dự đoán của giới phân tích.

Xuất khẩu thủy sản cả nước trong 5 tháng đầu năm tăng 14% so với cùng kỳ

VASEP cho biết, trong tháng 5 xuất khẩu thủy sản tiếp tục đà hồi phục khả quan khi tăng trưởng 24%, kim ngạch đạt gần 790 triệu USD. Lũy kế xuất khẩu thủy sản 5 tháng đầu năm đạt 3,27 tỷ USD, tăng 14% so với cùng kỳ năm 2020.

Hơn 6 tỷ USD vốn FDI đầu tư vào khu công nghiệp, khu kinh tế trong 5 tháng đầu năm

Thông tin từ Bộ Kế hoạch & Đầu tư, 5 tháng đầu năm, khu công nghiệp, khu kinh tế thu hút được 291 dự án đầu tư nước ngoài với số vốn đăng ký mới và tăng thêm đạt khoảng 6,02 tỷ USD, tăng hơn 10% so với cùng kỳ năm ngoái. Đồng thời, số dự án đăng ký cấp mới và điều chỉnh từ nguồn vốn trong nước là 271 dự án trị giá 53,200 tỷ đồng.

TIN DOANH NGHIỆP

Mã CK	Điểm tin	Nội dung
MPC	Công bố KHKD năm 2021	MPC dự kiến trình cổ đông kế hoạch doanh thu 15,774 tỷ đồng, lợi nhuận sau thuế 1,092 tỷ đồng; lần lượt tăng 10% và 61.7% so với năm trước.
VND	Thông báo thời hạn chốt danh sách cổ đông thực hiện quyền mua cổ phiếu	VND thông báo ngày 11/6 tới đây sẽ chốt danh sách cổ đông để thực hiện quyền mua hơn 214,5 triệu cổ phiếu phát hành thêm theo tỷ lệ 1:1. Giá chào bán 14,500 đồng/cổ phiếu.
CII	Thông báo kết quả giao dịch của quỹ ngoại	Amersham Industries Ltd, cổ đông trong nhóm cổ đông lớn nước ngoài đã bán ra hơn 931,000 cổ phiếu CII trong ngày 31/5. Qua đó, giảm sở hữu chung của cả nhóm xuống còn 13,79 triệu cổ phiếu, tỷ lệ 5.77%.
ELC	Thông báo thoái vốn của cổ đông lớn	CTCP Chứng khoán SSI (SSI), cổ đông lớn đã bán ra hơn 421,000 cổ phiếu ELC trong ngày 27/5. Sau giao dịch, SSI đã giảm sở hữu tại ELC xuống còn hơn 2,51 triệu cổ phiếu, tỷ lệ 4.96%.
LHG	Thông báo giao dịch của tổ chức liên quan Phó Chủ tịch HĐQT	CTCP Xuất nhập Khẩu thủy sản Miền Trung (SPD), tổ chức liên quan với ông Lê Mạnh Thường, Phó chủ tịch HĐQT tại Long Hậu đăng ký bán toàn bộ 137,910 cổ phiếu để giảm sở hữu từ 0.28% về 0% vốn điều lệ, giao dịch dự kiến thực hiện từ 7/6 đến 6/7.
OCB	Thông báo giao dịch của người có liên quan Thành viên HĐQT	Bà Nguyễn Việt Triều, vợ ông Ngô Hà Bắc – Thành viên HĐQT đăng ký bán 500,000 cổ phiếu OCB từ ngày 07/6 đến 06/7 theo phương thức thỏa thuận. Dự kiến giao dịch thành công, bà Triều sẽ giảm sở hữu tại OCB xuống còn hơn 4,25 triệu cổ phiếu, tỷ lệ 0.38%.

Nguồn: CTS tổng hợp

TUYÊN BỐ MIỄN TRÁCH NHIỆM

Bản quyền năm 2021 thuộc về Công ty Cổ phần Chứng khoán Ngân hàng Công thương Việt Nam (VietinBank Securities). Những thông tin sử dụng trong báo cáo được thu thập từ những nguồn đáng tin cậy và VietinBank Securities không chịu trách nhiệm về tính chính xác của chúng. Quan điểm thể hiện trong báo cáo này là của (các) tác giả và không nhất thiết liên hệ với quan điểm chính thức của VietinBank Securities. Không một thông tin cũng như ý kiến nào được viết ra nhằm mục đích quảng cáo hay khuyến nghị mua/bán bất kỳ chứng khoán nào. Báo cáo này không được phép sao chép, tái bản bởi bất kỳ cá nhân hoặc tổ chức nào khi chưa được phép của VietinBank Securities.

LIÊN HỆ

Hội Sở VietinBank Securities:

306 Bà Triệu, Quận Hai Bà Trưng, Hà Nội.

Tel: +84.24.3974.1771 – Fax: +84.24.3974.1760

Website: www.cts.vn

Hotline: 1900.58.88.66