

Thị trường thế giới

1D

Dow Jones	34,575	0.13%
S&P 500	4,202	-0.05%
Nikkei	28,946	0.46%
Shanghai	3,597	-0.76%
Hang Sheng	29,220	-0.84%
FTSE 100	7,106	0.36%
VIX	18	1.84%

Thị trường Việt Nam

VN-Index

VN30

VN-Index	1,341.0	1,479.6
1D	0.24%	-0.22%
YTD	21.48%	38.18%
GTGD (tỷ VND)	26,142	14,029
Vốn hoá (tỷ VND)	5,014,259	3,562,868
NĐTNN (tỷ VND)	-1,213.32	-1,282.18
Tự doanh (tỷ VND)	437.43	419.07
P/E	18.3	16.6
P/B	2.7	3.1

Lợi suất TPCP

YTD

Việt Nam 3 tháng	0.53%	107.5%
Việt Nam 3 năm	0.76%	-9.8%
Việt Nam 10 năm	2.23%	
Mỹ 3 tháng	0.00%	-87.0%
Mỹ 2 năm	0.14%	21.1%
Mỹ 10 năm	1.60%	76.1%

Giá hàng hoá

1D

Dầu Brent (USD/thùng)	70.6	0.43%
Vàng (USD/ounce)	1,899	-0.20%

Tỷ giá

1D

USD/VND	23,047	0.00%
EUR/VND	28,133	0.26%
JPY/VND	21,004	0.21%
CNY/VND	3,608	0.10%

Lãi suất liên ngân hàng

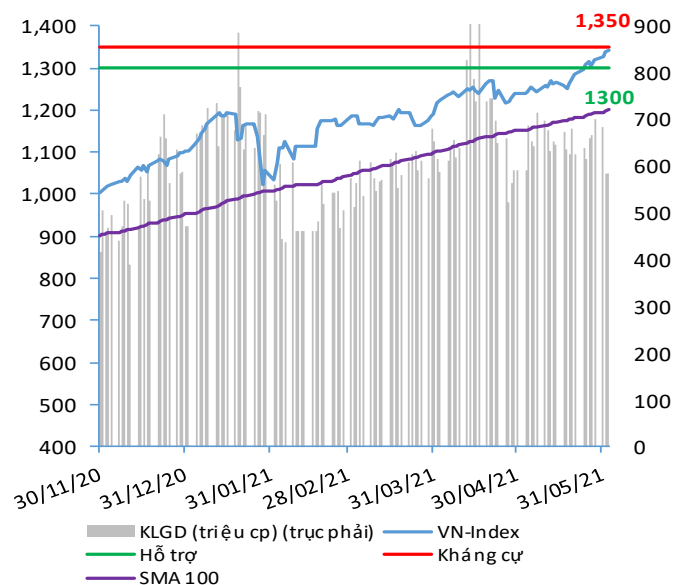
YTD

Qua đêm	1.18%	1272.1%
1 tuần	1.33%	1062.3%
2 tuần	1.38%	761.3%
1 tháng	1.44%	379.3%

NHẬN ĐỊNH VÀ KHUYẾN NGHỊ

Hệ thống đánh giá và phân loại trạng thái diễn biến của CTS ghi nhận thị trường trong phiên giao dịch 02/06/2021 tương ứng với diễn biến tăng giá. Nhóm VN30 hiện đang tỏ ra yếu hơn so với mặt bằng thị trường chung, cho thấy kịch bản dòng tiền đang bắt đầu lan tỏa mạnh ra nhóm cổ phiếu vốn hóa vừa và nhỏ. Xét trong ngắn hạn, dư địa tăng giá của chỉ số VN-Index đang duy trì kịch bản tăng điểm tốt mặc dù có ghi nhận dấu hiệu suy yếu đặc biệt là tại nhóm VN30 đồng thời vẫn đang trên đường tiến tới ngưỡng kháng cự 1,350 điểm với sự hậu thuẫn của nhóm cổ phiếu ngân hàng và chứng khoán. Khối ngoại tiếp tục bán ròng mạnh với tổng giá trị hơn 1,200 tỷ đồng. Xét về các diễn biến dài hạn hơn, chỉ số VN-Index vẫn đang duy trì xu hướng tăng điểm tích cực trong bối cảnh đường EMA 50 vẫn đang hướng lên trên khả quan cùng với việc chỉ số VN-Index vẫn đang giao dịch bên trên đường trung bình động này với ngưỡng hỗ trợ trung hạn tại 1,290 điểm. Theo đó, nhà đầu tư được khuyến nghị gia tăng tỷ trọng giải ngân cho mục tiêu ngắn hạn của chỉ số VN-Index tại 1,350 điểm (kịch bản thận trọng) và/hoặc 1,380 điểm (kịch bản tích cực).

VN-INDEX



Nguồn: Bloomberg, Fiinpro, CTS tổng hợp

ĐIỂM ĐÁNH GIÁ VN-INDEX 02/06/2021

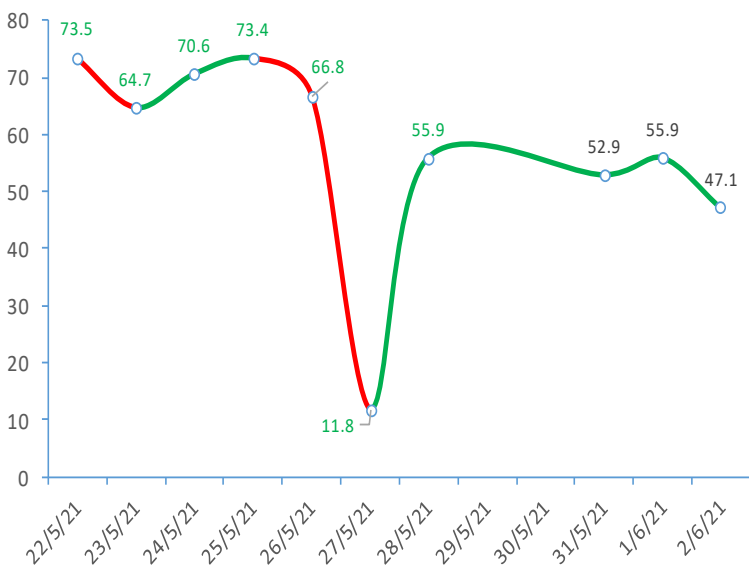
Nhóm chỉ báo	Chỉ báo	Điểm
Xu hướng	EMA (3); EMA (10) & SMA (20)	9
Định hướng & Sức mạnh xu hướng	DMI & ADX	2
	RSI (14)	1
	MFI (14)	0
Dao động & Động lượng	Stochastic (14,3,3)	-1
	MACD (12,26,9)	3
	CMF	-1
Khối lượng	OBV	2
	Volume	0
Độ rộng	Advance - Decline	1

Điểm đánh giá chung **47.06**

Nhận Định

Diễn biến tăng giá

ĐIỂM ĐÁNH GIÁ VN-INDEX 10 PHIÊN GIAO DỊCH



ĐIỂM ĐÁNH GIÁ CỔ PHIẾU VN30 02/06/2021

STT	Mã CK	Điểm	Trạng thái
1	BID	34.6	Tăng giá
2	BVH	29.9	Tăng giá
3	CTG	33.4	Tăng giá
4	FPT	21.6	Đi ngang
5	GAS	30.0	Tăng giá
6	HDB	25.2	Tăng giá
7	HPG	28.6	Tăng giá
8	MBB	26.2	Tăng giá
9	MSN	21.3	Đi ngang
10	MWG	24.2	Đi ngang
11	PLX	29.6	Tăng giá
12	PNJ	22.5	Đi ngang
13	POW	25.0	Tăng giá
14	REE	22.4	Đi ngang
15	SSI	30.9	Tăng giá
16	STB	29.2	Tăng giá
17	TCB	28.2	Tăng giá
18	VCB	31.2	Tăng giá
19	VHM	18.9	Đi ngang
20	VIC	19.0	Đi ngang
21	VJC	20.7	Đi ngang
22	VNM	17.6	Đi ngang
23	VPB	32.8	Tăng giá
24	VRE	26.5	Tăng giá

THANG ĐIỂM ĐÁNH GIÁ

< -75 <

< -50 <

< -25 <

0

< +25 <

< +50 <

< +75 <

Giảm giá rất mạnh

Giảm giá mạnh

Giảm giá

Đi ngang

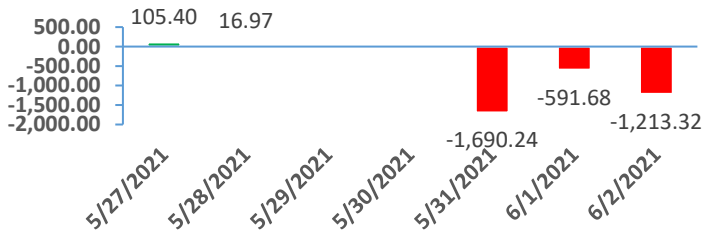
Tăng giá

Tăng giá mạnh

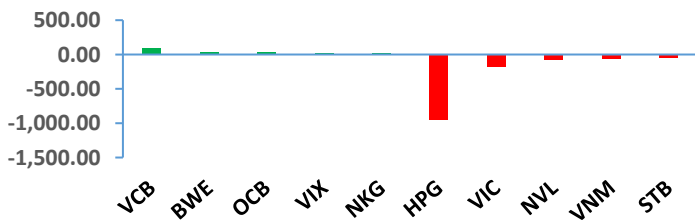
Tăng giá rất mạnh

GAO DỊCH KHỐI NGOẠI

Giá trị giao dịch ròng NĐTNN 5 ngày gần nhất (tỷ đồng)

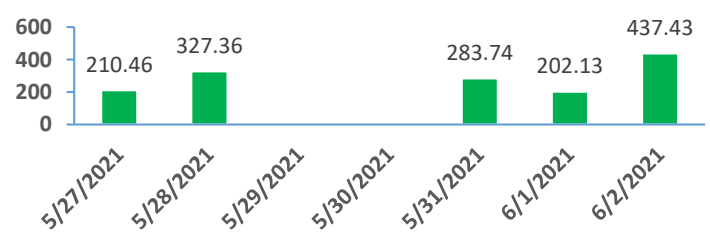


Top cổ phiếu mua bán ròng của NĐTNN trên HSX (tỷ đồng)

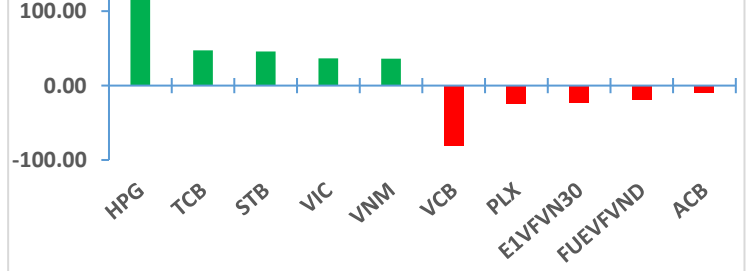


GAO DỊCH TỰ DOANH

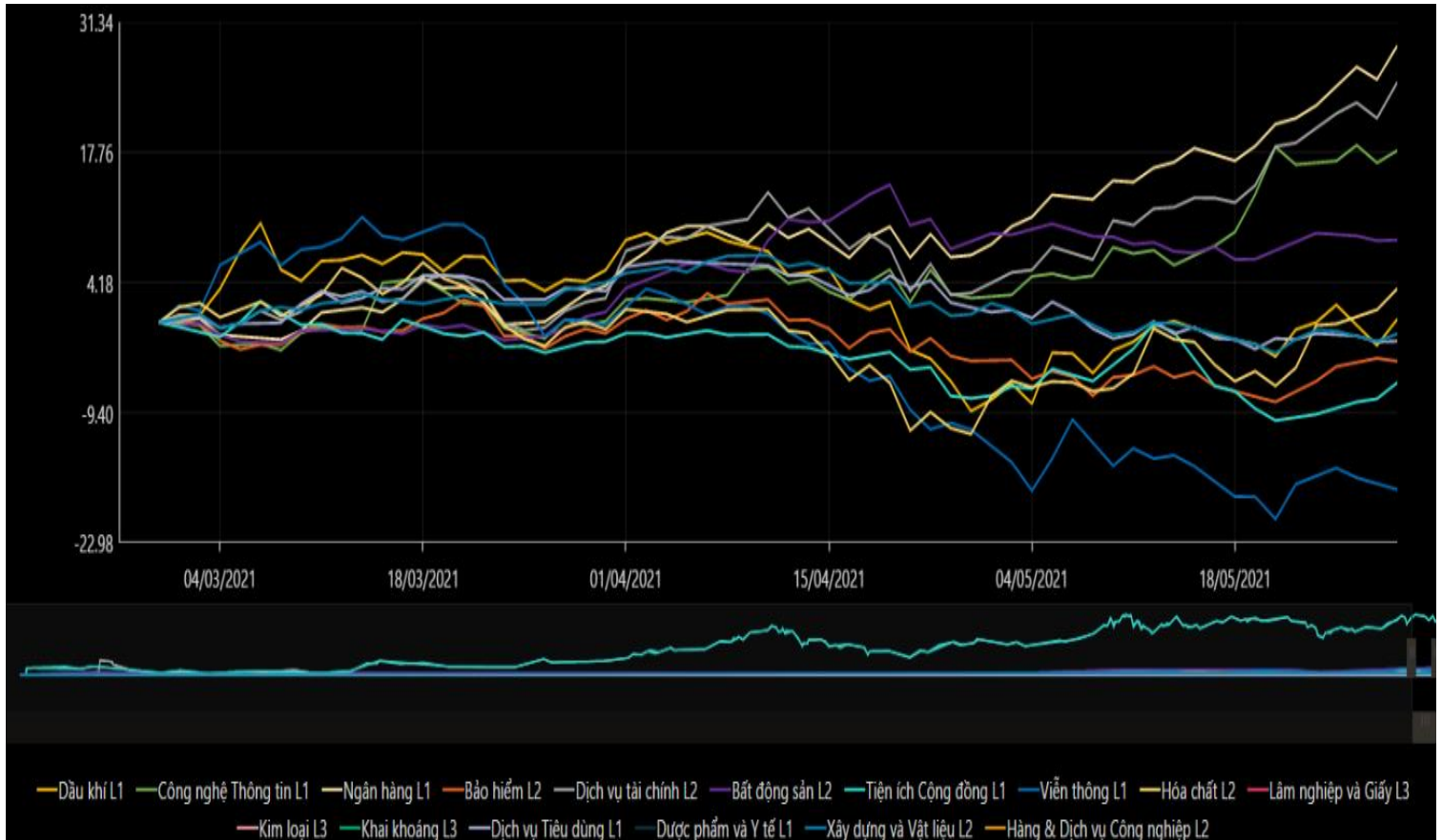
Giá trị giao dịch ròng của tự doanh 5 ngày gần nhất (tỷ đồng)



Top cổ phiếu mua bán ròng của tự doanh trên HSX (tỷ đồng)



BIẾN ĐỘNG NHÓM NGÀNH SAU PHIÊN GIAO DỊCH 02/06/2021



Nguồn: Bloomberg, Fiinpro

TIN KINH TẾ TÀI CHÍNH

Điểm tin

Nội dung

Giá vàng thế giới rớt khỏi mức cao nhất 5 tháng

Giá vàng giảm xuống dưới mức cao nhất gần 5 tháng đạt được trong đầu phiên giao dịch, do số liệu sản xuất của Mỹ tăng mạnh và lợi suất trái phiếu kho bạc Mỹ tăng cao khiến vàng trở nên kém hấp dẫn. Kết phiên, giá vàng giao ngay trên sàn LBMA giảm 0.3% xuống 1,902.05 USD/ounce – cao nhất kể từ ngày 8/1/2021 và vàng kỳ hạn tháng 8/2021 trên sàn New York thay đổi nhẹ ở mức 1,905 USD/ounce.

Các thành viên CPTPP nhất trí khởi động đàm phán xin gia nhập của Anh

Ngày 2/6, Bộ trưởng Tài chính Nhật Bản Yasutoshi Nishimura thông báo 11 nước thành viên Hiệp định Đối tác Toàn diện và Tiến bộ xuyên Thái Bình Dương (CPTPP) vừa quyết định bắt đầu tiến trình đàm phán về việc Vương quốc Anh gia nhập hiệp định này.

Gần nửa triệu tài khoản được mở mới trong 5 tháng đầu năm

Số liệu từ Trung tâm lưu ký Chứng khoán Việt Nam (VSD) cho biết trong tháng 5, nhà đầu tư trong nước đã mở mới 113,674 tài khoản chứng khoán. Lũy kế 5 tháng đầu năm, nhà đầu tư trong nước mở mới 480.490 tài khoản chứng khoán, vượt 20% số lượng tài khoản mở mới trong cả năm 2020 (393,659 tài khoản mở mới trong năm 2020).

Standard Chartered hạ dự báo tăng trưởng kinh tế Việt Nam trong năm 2021 xuống 6.7%

Ngân hàng Standard Chartered vừa công bố dự báo kinh tế Việt Nam tăng trưởng 6.7% vào năm nay và 7.3% vào năm sau. Các chuyên gia cũng nhận định tốc độ tăng trưởng kinh tế nhanh sẽ có thể làm gia tăng lạm phát, và giá cả thực phẩm trên thế giới gia tăng cũng đang gây ra ảnh hưởng lên lạm phát trong nước. Dự báo lạm phát trung bình của Việt Nam năm nay sẽ đạt 3.8%.

Doanh thu hàng hóa, dịch vụ tháng 5/2021 giảm nhẹ so với cùng kỳ

Theo Tổng Cục Thống kê, tổng mức bán lẻ hàng hóa và doanh thu dịch vụ tiêu dùng tháng 5 ước tính đạt 393,6 nghìn tỷ đồng, giảm 3.1% so với tháng trước và giảm 1% so với cùng kỳ năm trước. Tính chung 5 tháng đầu năm 2021, tổng mức bán lẻ hàng hóa và doanh thu dịch vụ tiêu dùng đạt 2,086.1 nghìn tỷ đồng, tăng 7.6% so với cùng kỳ năm trước, nếu loại trừ yếu tố giá tăng 6.27% (cùng kỳ năm 2020 giảm 6.56%).

TIN DOANH NGHIỆP

Mã CK	Điểm tin	Nội dung
CTI	Công bố kế hoạch phát hành trái phiếu	CTI dự kiến phát hành trái phiếu trị giá 150 tỷ đồng, trái phiếu có tài sản bảo đảm là 14,779 m2 đất tại xã Phước Tân, Biên Hòa, Đồng Nai, kỳ hạn 36 tháng và thời gian dự kiến trong quý II/2021. Mục đích huy động sẽ dùng 70 tỷ đồng chi phí đầu tư mở Thiện Tân và 80 tỷ đồng bổ sung vốn lưu động.
MSN	Thông báo tạm ứng cổ tức năm 2021	MSN thông báo tạm ứng cổ tức năm 2021 với tỷ lệ 10% cho các cổ đông theo Nghị quyết Đại hội cổ đông thường niên được thông qua hồi tháng 4. Theo đó, lần tạm ứng đầu tiên sẽ có tỷ lệ 9.5% và thời gian chốt danh sách, thời gian chi trả sẽ được Ban lãnh đạo Tập đoàn quyết định dựa trên tình hình thực tế về nguồn tiền và kế hoạch kinh doanh của Masan Group.
FMC	Công bố số liệu ước tính doanh thu tháng 5	FMC ghi nhận thành phẩm tôm chế biến (cộng kết quả từ công ty con Khang An) là 2.057 tấn, bằng 117% so cùng kỳ năm rồi. Sản lượng nông sản tương đương cùng kỳ đạt 116 tấn. Doanh số chung đạt 16,9 triệu USD, bằng 113% so với cùng kỳ năm ngoái.
PC1	Thông báo rót vốn vào công ty con	Ngày 31/5, HĐQT đã thông qua chủ trương nhận chuyển nhượng cổ phần để tăng tỷ lệ sở hữu tại CTCP Khoáng sản Tấn Phát từ 51% lên 60%. Thời gian thực hiện trong quý II/2021.
TCH	Thông báo kết quả giao dịch ký quỹ	TCH công bố hoàn tất bán toàn bộ hơn 9,7 triệu cổ phiếu quỹ với giá bình quân 23.042 đồng/cổ phiếu. Số tiền thu về 224 tỷ đồng.
KDC	Công bố KHKD năm 2021	KDC dự kiến trình kế hoạch doanh thu thuần 11,500 tỷ đồng, lợi nhuận trước thuế 800 tỷ đồng; lần lượt tăng 39% và 92% so với năm trước. Theo đó, tỷ lệ cổ tức kế hoạch năm nay là 16% gồm 10% cổ phiếu và 6% tiền mặt.

Nguồn: CTS tổng hợp

TUYÊN BỐ MIỄN TRÁCH NHIỆM

Bản quyền năm 2021 thuộc về Công ty Cổ phần Chứng khoán Ngân hàng Công thương Việt Nam (VietinBank Securities). Những thông tin sử dụng trong báo cáo được thu thập từ những nguồn đáng tin cậy và VietinBank Securities không chịu trách nhiệm về tính chính xác của chúng. Quan điểm thể hiện trong báo cáo này là của (các) tác giả và không nhất thiết liên hệ với quan điểm chính thức của VietinBank Securities. Không một thông tin cũng như ý kiến nào được viết ra nhằm mục đích quảng cáo hay khuyến nghị mua/bán bất kỳ chứng khoán nào. Báo cáo này không được phép sao chép, tái bản bởi bất kỳ cá nhân hoặc tổ chức nào khi chưa được phép của VietinBank Securities.

LIÊN HỆ

Hội Sở VietinBank Securities:

306 Bà Triệu, Quận Hai Bà Trưng, Hà Nội.

Tel: +84.24.3974.1771 – Fax: +84.24.3974.1760

Website: www.cts.vn

Hotline: 1900.58.88.66