

**Thị trường thế giới**

**1D**

Dow Jones	34,529	0.19%
S&P 500	4,204	0.08%
Nikkei	28,814	-0.16%
Shanghai	3,625	0.26%
Hang Sheng	29,456	1.04%
FTSE 100	7,064	0.59%
VIX	17	2.27%

**Thị trường Việt Nam**

**VN-Index**

**VN30**

VN-Index	1,337.8	1,482.9
1D	0.73%	0.55%
YTD	21.19%	38.49%
GTGD (tỷ VND)	21,762	13,039
Vốn hoá (tỷ VND)	4,977,613	3,526,684
NĐTNN (tỷ VND)	-591.68	-622.95
Tự doanh (tỷ VND)	202.13	171.94
P/E	18.3	16.6
P/B	2.7	3.1

**Lợi suất TPCP**

**YTD**

Việt Nam 3 tháng	0.38%	49.4%
Việt Nam 3 năm	0.95%	12.5%
Việt Nam 10 năm	2.28%	
Mỹ 3 tháng	-0.00%	-104.3%
Mỹ 2 năm	0.14%	22.6%
Mỹ 10 năm	1.62%	78.1%

**Giá hàng hoá**

**1D**

Dầu Brent (USD/thùng)	70.6	1.83%
Vàng (USD/ounce)	1,914	0.58%

**Tỷ giá**

**1D**

USD/VND	23,046	0.01%
EUR/VND	28,196	-0.28%
JPY/VND	21,049	-0.08%
CNY/VND	3,616	0.05%

**Lãi suất liên ngân hàng**

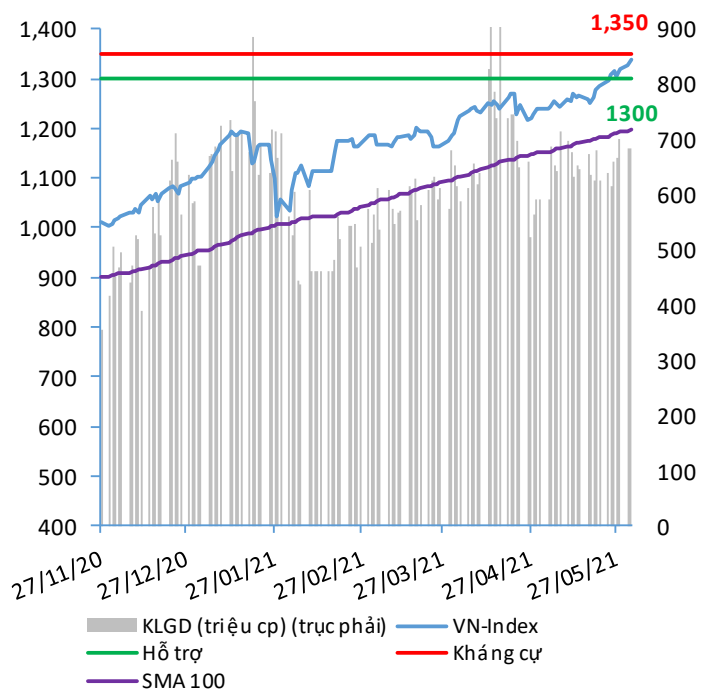
**YTD**

Qua đêm	1.14%	1230.2%
1 tuần	1.29%	1028.1%
2 tuần	1.31%	720.0%
1 tháng	1.37%	356.7%

**NHẬN ĐỊNH VÀ KHUYẾN NGHỊ**

Hệ thống đánh giá và phân loại trạng thái diễn biến của CTS ghi nhận thị trường trong phiên giao dịch 01/06/2021 tương ứng với diễn biến tăng giá mạnh. Xét trong ngắn hạn T+3, dư địa tăng giá của chỉ số VN-Index nhìn chung vẫn đang duy trì kịch bản tăng điểm tốt và đang trên đường tiến tới ngưỡng kháng cự 1,350 điểm với sự hậu thuẫn của nhóm cổ phiếu ngân hàng, chứng khoán và thép. Ở một diễn biến khác, khối ngoại trong phiên giao dịch này đã tiếp tục bán ròng với tổng giá trị gần 600 tỷ đồng. Xét về các diễn biến dài hạn hơn như T+50, nhìn chung chỉ số VN-Index vẫn đang duy trì xu hướng tăng điểm tích cực trong bối cảnh đường EMA 50 vẫn đang hướng lên trên khả quan cùng với việc chỉ số VN-Index vẫn đang giao dịch bên trên đường trung bình động này với ngưỡng hỗ trợ trung hạn tại 1,245 điểm. Theo đó, nhà đầu tư được khuyến nghị gia tăng tỷ trọng giải ngân cho mục tiêu ngắn hạn của chỉ số VN-Index tại 1,350 điểm (kịch bản thận trọng) và/hoặc 1,380 điểm (kịch bản tích cực).

**VN-INDEX**



Nguồn: Bloomberg, Fiinpro, CTS tổng hợp

## ĐIỂM ĐÁNH GIÁ VN-INDEX 01/06/2021

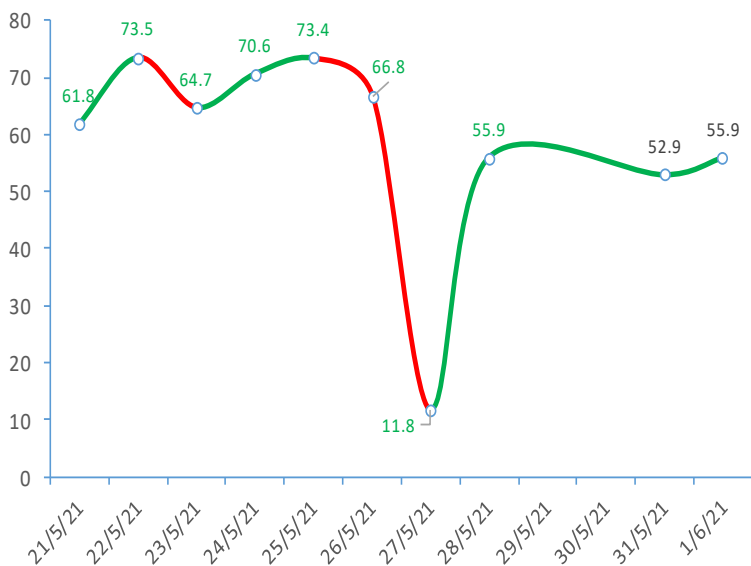
Nhóm chỉ báo	Chỉ báo	Điểm
Xu hướng	EMA (3); EMA (10) & SMA (20)	9
Định hướng & Sức mạnh xu hướng	DMI & ADX	2
	RSI (14)	1
	MFI (14)	1
Dao động & Động lượng	Stochastic (14,3,3)	0
	MACD (12,26,9)	3
	CMF	-1
	OBV	2
Khối lượng	Volume	0
	Advance - Decline	2

Điểm đánh giá chung **55.88**

Nhận Định

**Diễn biến tang giá mạnh**

## ĐIỂM ĐÁNH GIÁ VN-INDEX 10 PHIÊN GIAO DỊCH



## ĐIỂM ĐÁNH GIÁ CỔ PHIẾU VN30 01/06/2021

STT	Mã CK	Điểm	Trạng thái
1	BID	73.6	Tăng giá mạnh
2	BVH	63.6	Tăng giá mạnh
3	CTG	71.0	Tăng giá mạnh
4	FPT	46.0	Tăng giá
5	GAS	63.8	Tăng giá mạnh
6	HDB	53.5	Tăng giá mạnh
7	HPG	60.8	Tăng giá mạnh
8	MBB	55.8	Tăng giá mạnh
9	MSN	45.2	Tăng giá
10	MWG	51.3	Tăng giá mạnh
11	PLX	62.9	Tăng giá mạnh
12	PNJ	47.7	Tăng giá
13	POW	53.2	Tăng giá mạnh
14	REE	47.5	Tăng giá
15	SSI	65.6	Tăng giá mạnh
16	STB	62.0	Tăng giá mạnh
17	TCB	60.0	Tăng giá mạnh
18	VCB	66.3	Tăng giá mạnh
19	VHM	40.1	Tăng giá
20	VIC	40.4	Tăng giá
21	VJC	44.1	Tăng giá
22	VNM	37.5	Tăng giá
23	VPB	69.8	Tăng giá mạnh
24	VRE	56.4	Tăng giá mạnh

## THANG ĐIỂM ĐÁNH GIÁ

< -75 <

< -50 <

< -25 <

0

< +25 <

< +50 <

< +75 <

Giảm giá rất mạnh

Giảm giá mạnh

Giảm giá

Đi ngang

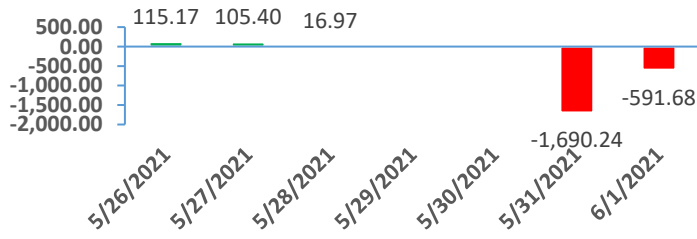
Tăng giá

Tăng giá mạnh

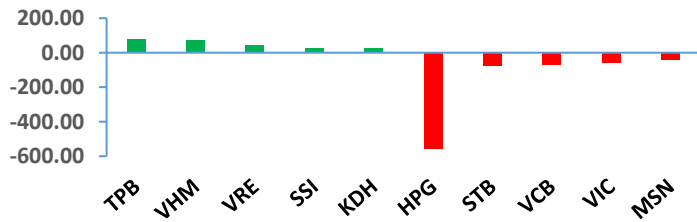
Tăng giá rất mạnh

## GIAO DỊCH KHỐI NGOẠI

Giá trị giao dịch ròng NĐTNN 5 ngày gần nhất (tỷ đồng)

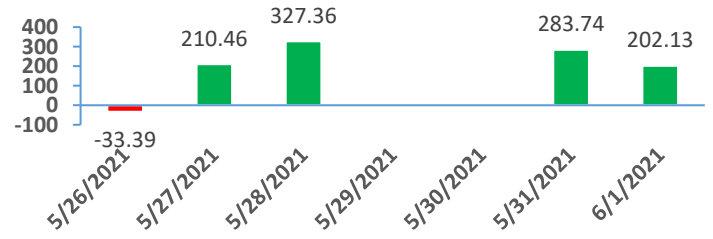


Top cổ phiếu mua bán ròng của NĐTNN trên HSX (tỷ đồng)

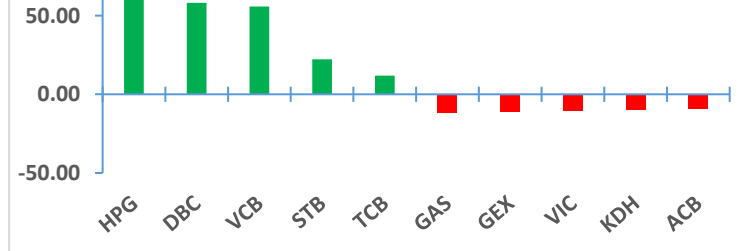


## GIAO DỊCH TỰ DOANH

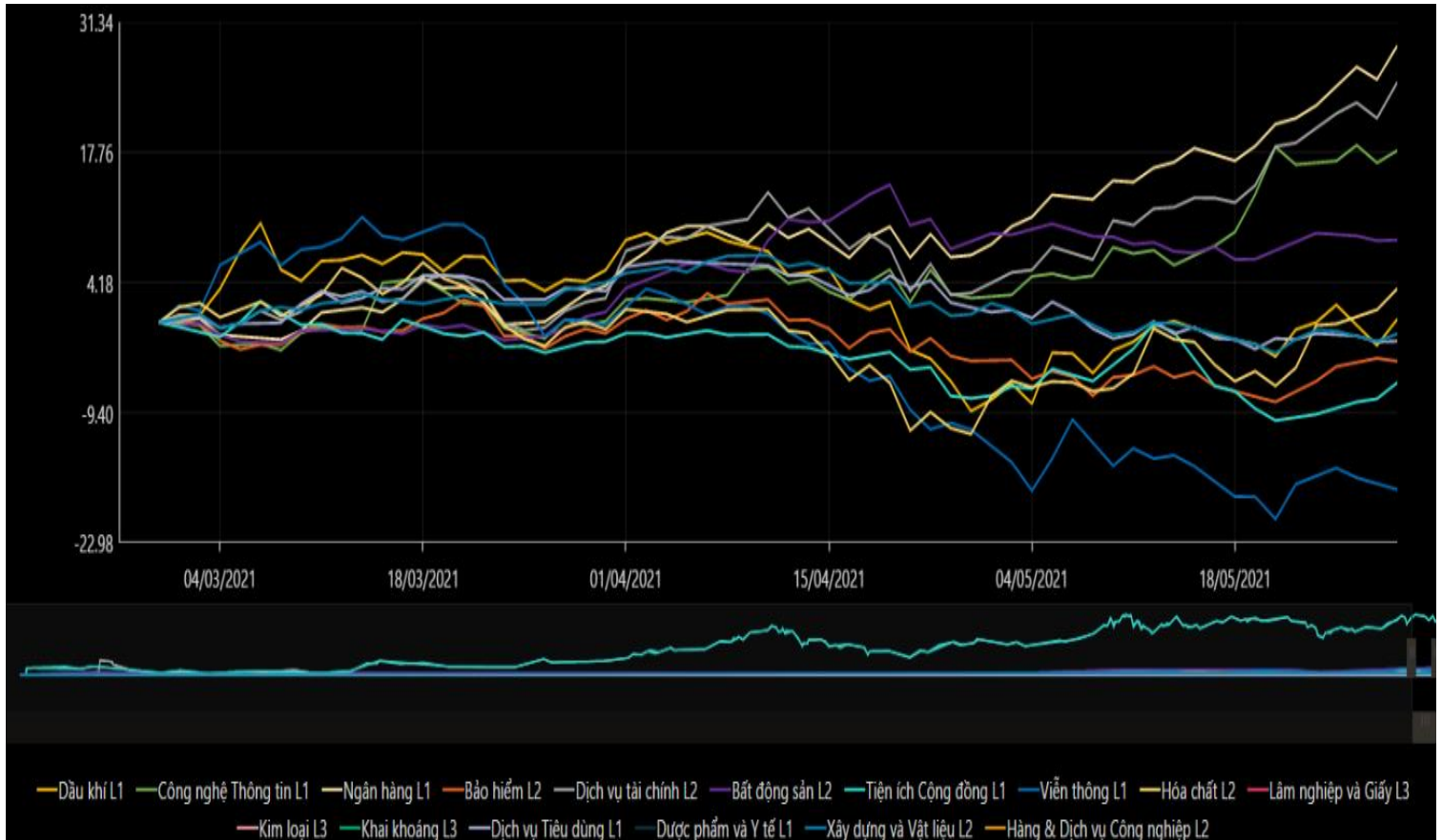
Giá trị giao dịch ròng của tự doanh 5 ngày gần nhất (tỷ đồng)



Top cổ phiếu mua bán ròng của tự doanh trên HSX (tỷ đồng)



## BIẾN ĐỘNG NHÓM NGÀNH SAU PHIÊN GIAO DỊCH 01/06/2021



Nguồn: Bloomberg, Fiipro

## TIN KINH TẾ TÀI CHÍNH

### Điểm tin

### Nội dung

Giá dầu thế giới áp sát mức 70 USD/thùng trong phiên 31/05

Giá dầu tăng do gia tăng lạc quan nhu cầu nhiên liệu sẽ tăng trong quý tới, trong khi các nhà đầu tư chờ đợi các nhà sản xuất sẽ phản ứng như thế nào tại cuộc họp OPEC+ vào tuần này. Kết phiên, giá dầu Brent tăng 0.9% lên 69,32 USD/thùng trong khi giá dầu WTI tăng 0.9% lên 66,91 USD/thùng.

TTCK châu Á diễn biến trái chiều

Chỉ số MSCI châu Á – Thái Bình Dương không gồm Nhật Bản tăng 0.19%. Tại Nhật Bản, Nikkei 225 tăng 0.11% còn Topix tăng 0.17%. Thị trường Trung Quốc đi xuống với Shanghai Composite giảm 0.54%, Shenzhen Component giảm 0.61%. Hang Seng của Hong Kong tăng 0.2%. Chỉ số Kospi của Hàn Quốc tăng 0.61%. ASX 200 của Australia giảm 0.33%.

TTCK Việt Nam tăng tốt nhất khu vực châu Á – Thái Bình Dương trong tháng 5

Theo CNBC, Việt Nam là thị trường chứng khoán tốt nhất khu vực châu Á – Thái Bình Dương trong tháng 5 với VN-Index tăng 7.15%. Thị trường Việt Nam tăng bất chấp tình hình Covid-19 gần đây có chiều hướng xấu, với số ca nhiễm mới tăng.

Thu ngân sách 5 tháng đầu năm tăng mạnh so với cùng kỳ

Trong tháng 5, tổng thu ngân sách do cơ quan thuế quản lý ước đạt 73,000 tỉ đồng, bằng 120% so với cùng kỳ năm ngoái. Tổng số thu lũy kế 5 tháng qua ước đạt 562,360 tỉ đồng, bằng hơn một nửa kế hoạch năm Quốc hội giao, bằng 112% so với cùng kỳ năm 2020.

Nguyên nhân khiến số thu đạt mức cao trong 5 tháng đầu năm, theo Tổng cục Thuế, là do tình hình kinh tế có xu hướng phục hồi từ cuối năm 2020. Đặc biệt, một số nguồn thu tăng khá, phát sinh từ các ngành gồm ngân hàng, chứng khoán, bất động sản, sản xuất lắp ráp ô tô...

Chỉ số PMI tháng 5 xuống mức thấp nhất 3 tháng

Theo số liệu của IHS Markit, chỉ số PMI tháng 5 của Việt Nam đạt 53,1 điểm, giảm so với mức 54,7 điểm của tháng 4, cho thấy các điều kiện kinh doanh cải thiện lần thứ sáu liên tiếp. Theo báo cáo, đợt bùng phát trở lại mới đây của đại dịch Covid-19 đã kìm hãm tăng trưởng của cả sản lượng và số lượng đơn đặt hàng mới tại thời điểm giữa quý 2. Tốc độ tăng sản lượng chậm lại thành mức thấp của 3 tháng nhưng vẫn là mạnh khi số lượng đơn đặt hàng mới tiếp tục tăng.

## TIN DOANH NGHIỆP

Mã CK	Điểm tin	Nội dung
DHC	Công bố KHKD năm 2021	DHC vừa công bố tài liệu họp ĐHĐCĐ thường niên 2021. Công ty đặt mục tiêu tổng doanh thu thuần 3,500 tỷ đồng, tăng 21% so với năm ngoái. Mục tiêu lợi nhuận sau thuế là 399 tỷ đồng, tăng nhẹ 2% so với năm 2020.
NSH	Công bố KHKD năm 2021	NSH công bố kế hoạch kinh doanh năm 2021 với doanh thu thuần dự kiến đem về 1,200 tỷ đồng (tăng 40%) và lãi sau thuế 10 tỷ đồng (gấp 2,6 lần năm trước).
TCW	Công bố KHKD năm 2021	Năm 2021, TCW đặt kế hoạch tổng doanh thu là 846.99 tỷ đồng, tăng 8.89% so với cùng kỳ; lợi nhuận sau thuế 84.22 tỷ đồng, tăng 7.89% so với thực hiện trong năm 2020.
NVL	Thông báo phát hành cổ phiếu thưởng	NVL thông báo ngày 10/6 tới đây sẽ chốt danh sách cổ đông phát hành cổ phiếu tăng vốn từ nguồn vốn chủ sở hữu (cổ phiếu thưởng) theo tỷ lệ 555:198, tương đương NVL sẽ phát hành thêm gần 386 triệu cổ phiếu mới trong đợt này.
PLX	Thông báo trả cổ tức năm 2020	Ngày 23/6 là ngày giao dịch không hưởng quyền nhận cổ tức năm 2020, ngày đăng ký cuối cùng là 24/6. Theo đó, cổ tức sẽ được trả bằng tiền mặt theo tỷ lệ 12%, thanh toán bắt đầu từ ngày 06/7/2021.
KDH	Thông báo trả cổ tức năm 2020 và phát hành cổ phiếu ESOP	Ngày 11/6 là ngày giao dịch không hưởng quyền nhận cổ tức năm 2020, ngày đăng ký cuối cùng là 14/6. Theo đó, cổ tức sẽ được trả bằng cổ phiếu theo tỷ lệ 10%, tương đương KDH sẽ phát hành thêm hơn 55,88 triệu cổ phiếu mới trong đợt này. Bên cạnh đó, KDH cũng sẽ phát hành 8,4 triệu cổ phiếu ESOP với giá 15,000 đồng/cổ phiếu.

Nguồn: CTS tổng hợp

## TUYÊN BỐ MIỄN TRÁCH NHIỆM

Bản quyền năm 2021 thuộc về Công ty Cổ phần Chứng khoán Ngân hàng Công thương Việt Nam (VietinBank Securities). Những thông tin sử dụng trong báo cáo được thu thập từ những nguồn đáng tin cậy và VietinBank Securities không chịu trách nhiệm về tính chính xác của chúng. Quan điểm thể hiện trong báo cáo này là của (các) tác giả và không nhất thiết liên hệ với quan điểm chính thức của VietinBank Securities. Không một thông tin cũng như ý kiến nào được viết ra nhằm mục đích quảng cáo hay khuyến nghị mua/bán bất kỳ chứng khoán nào. Báo cáo này không được phép sao chép, tái bản bởi bất kỳ cá nhân hoặc tổ chức nào khi chưa được phép của VietinBank Securities.

## LIÊN HỆ

Hội Sở VietinBank Securities:

306 Bà Triệu, Quận Hai Bà Trưng, Hà Nội.

Tel: +84.24.3974.1771 – Fax: +84.24.3974.1760

Website: [www.cts.vn](http://www.cts.vn)

Hotline: 1900.58.88.66