

Thị trường thế giới

1D

Dow Jones	34,021	1.29%
S&P 500	4,113	1.22%
Nikkei	28,084	2.32%
Shanghai	3,490	1.77%
Hang Sheng	28,019	1.08%
FTSE 100	6,999	0.51%
VIX	22	-5.02%

Thị trường Việt Nam

VN-Index

VN30

VN-Index	1,264.9	1,377.4
1D	0.23%	0.53%
YTD	14.58%	28.64%
GTGD (tỷ VND)	22,032	12,891
Vốn hoá (tỷ VND)	4,731,186	3,361,361
NĐTNN (tỷ VND)	-1,614.84	-1,445.31
Tự doanh (tỷ VND)	343.56	438.96
P/E	17.3	15.4
P/B	2.6	2.9

Lợi suất TPCP

YTD

Việt Nam 3 tháng	0.43%	66.9%
Việt Nam 3 năm	0.90%	6.5%
Việt Nam 10 năm	2.4%	
Mỹ 3 tháng	0.00%	-95.7%
Mỹ 2 năm	0.15%	26.3%
Mỹ 10 năm	1.64%	80.2%

Giá hàng hoá

1D

Dầu Brent (USD/thùng)	67.1	0.01%
Vàng (USD/ounce)	1,834	0.56%

Tỷ giá

1D

USD/VND	23,052	-0.04%
EUR/VND	27,816	0.55%
JPY/VND	21,076	-0.12%
CNY/VND	3,583	-0.34%

Lãi suất liên ngân hàng

YTD

Qua đêm	0.91%	952.3%
1 tuần	0.98%	757.9%
2 tuần	1.04%	548.8%
1 tháng	1.14%	278.3%

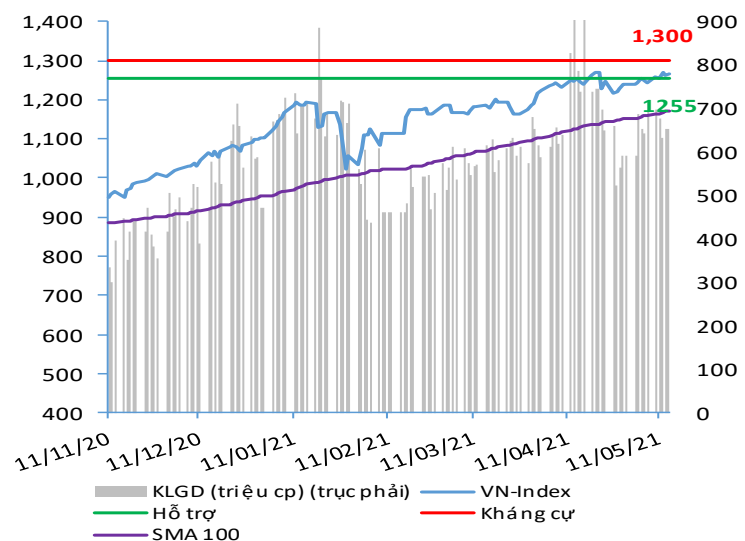
NHẬN ĐỊNH VÀ KHUYẾN NGHỊ

Hệ thống đánh giá và phân loại trạng thái diễn biến của CTS ghi nhận thị trường trong phiên giao dịch 14/05/2021 tương ứng với diễn biến tăng giá mạnh.

Xét trong ngắn hạn T+3, dư địa tăng giá của chỉ số VN-Index nhìn chung vẫn đang được duy trì khá tích cực mặc dù đang có dấu hiệu kiểm tra lại ngưỡng hỗ trợ 1,255 điểm sau khi bứt phá lên khỏi vùng giao dịch đi ngang 1,215 – 1,255 điểm trong suốt 20 phiên giao dịch vừa qua. Ở một diễn biến khác, khối ngoại trong phiên giao dịch này đã tiếp tục bán ròng mạnh hơn 1,440 tỷ đồng.

Xét về các diễn biến dài hạn hơn như T+50, nhìn chung chỉ số VN-Index vẫn đang duy trì xu hướng tăng điểm tích cực trong bối cảnh đường EMA 50 vẫn đang hướng lên trên khả quan cùng với việc chỉ số VN-Index vẫn đang giao dịch bên trên đường trung bình động này với ngưỡng hỗ trợ trung hạn tại 1,200 điểm. Theo đó, nhà đầu tư được khuyến nghị chờ đợi tín hiệu xác nhận chỉ số VN-Index kiểm tra thành công ngưỡng hỗ trợ 1,255 điểm trước khi gia tăng tỷ trọng giải ngân cho mục tiêu ngắn hạn của chỉ số VN-Index tại 1,300 điểm (thận trọng) và/hoặc 1,350 điểm (tích cực).

VN-INDEX



ĐIỂM ĐÁNH GIÁ VN-INDEX 14/05/2021

Nhóm chỉ báo	Chỉ báo	Điểm
Xu hướng	EMA (3); EMA (10) & SMA (20)	9
Định hướng & Sức mạnh xu hướng	DMI & ADX	1
	RSI (14)	3
	MFI (14)	2
Dao động & Động lượng	Stochastic (14,3,3)	1
	MACD (12,26,9)	3
	CMF	1
	OBV	0
Khối lượng	Volume	0
	Advance - Decline	-2

Điểm đánh giá chung **52.94**

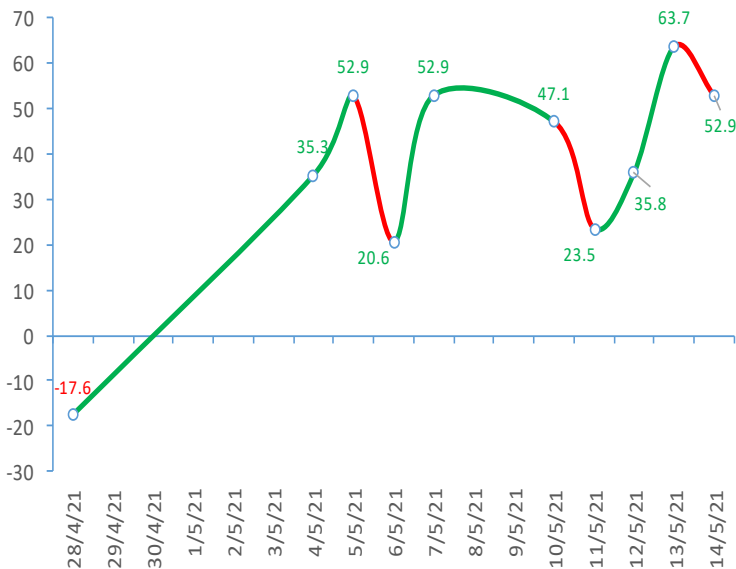
Nhận Định

Diễn biến tăng giá mạnh

ĐIỂM ĐÁNH GIÁ CỔ PHIẾU VN30 14/05/2021

STT	Mã CK	Điểm	Trạng thái
1	BID	73.6	Tăng giá mạnh
2	BVH	63.6	Tăng giá mạnh
3	CTG	71.0	Tăng giá mạnh
4	FPT	46.0	Tăng giá
5	GAS	63.8	Tăng giá mạnh
6	HDB	53.5	Tăng giá mạnh
7	HPG	60.8	Tăng giá mạnh
8	MBB	55.8	Tăng giá mạnh
9	MSN	45.2	Tăng giá
10	MWG	51.3	Tăng giá mạnh
11	PLX	62.9	Tăng giá mạnh
12	PNJ	47.7	Tăng giá
13	POW	53.2	Tăng giá mạnh
14	REE	47.5	Tăng giá
15	SSI	65.6	Tăng giá mạnh
16	STB	62.0	Tăng giá mạnh
17	TCB	60.0	Tăng giá mạnh
18	VCB	66.3	Tăng giá mạnh
19	VHM	40.1	Tăng giá
20	VIC	40.4	Tăng giá
21	VJC	44.1	Tăng giá
22	VNM	37.5	Tăng giá
23	VPB	69.8	Tăng giá mạnh
24	VRE	56.4	Tăng giá mạnh

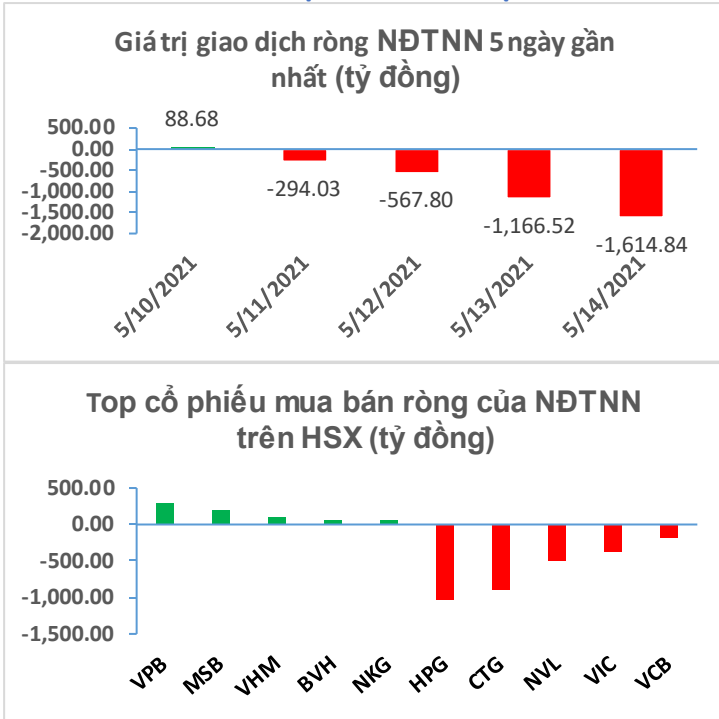
ĐIỂM ĐÁNH GIÁ VN-INDEX 10 PHIÊN GIAO DỊCH:



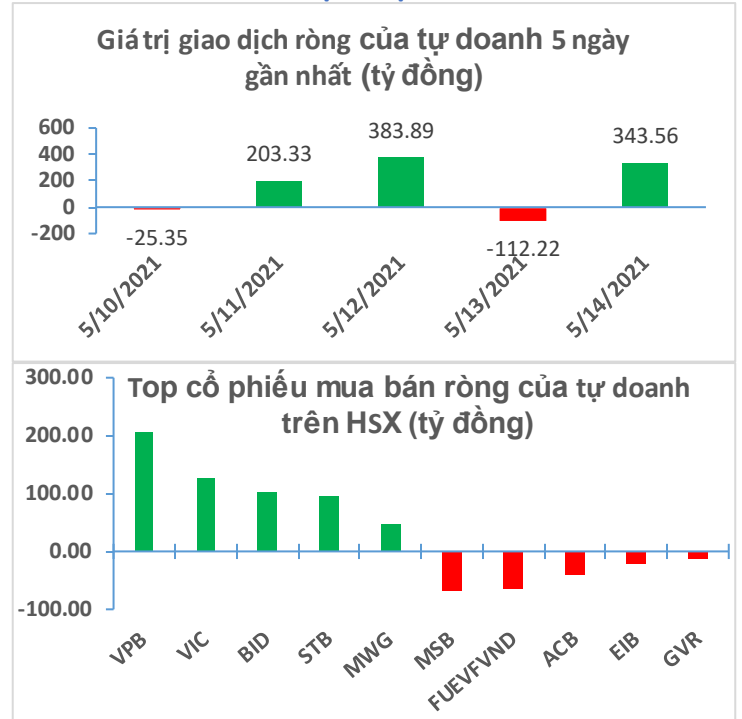
THANG ĐIỂM ĐÁNH GIÁ

< -75 <	< -50 <	< -25 <	0	< +25 <	< +50 <	< +75 <
Giảm giá rất mạnh	Giảm giá mạnh	Giảm giá	Đi ngang	Tăng giá	Tăng giá mạnh	Tăng giá rất mạnh

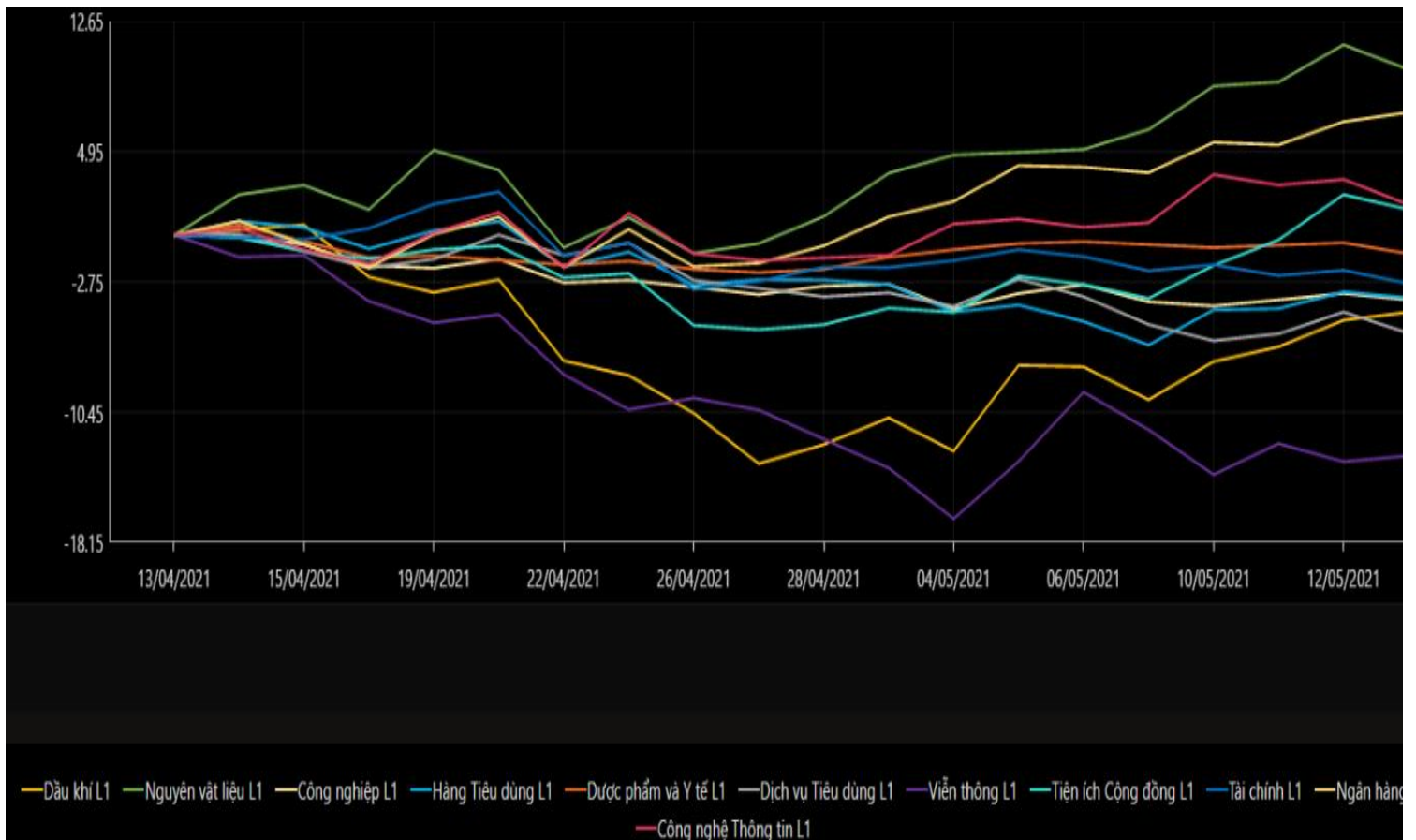
GAO DỊCH KHỐI NGOẠI



GAO DỊCH TỰ DOANH



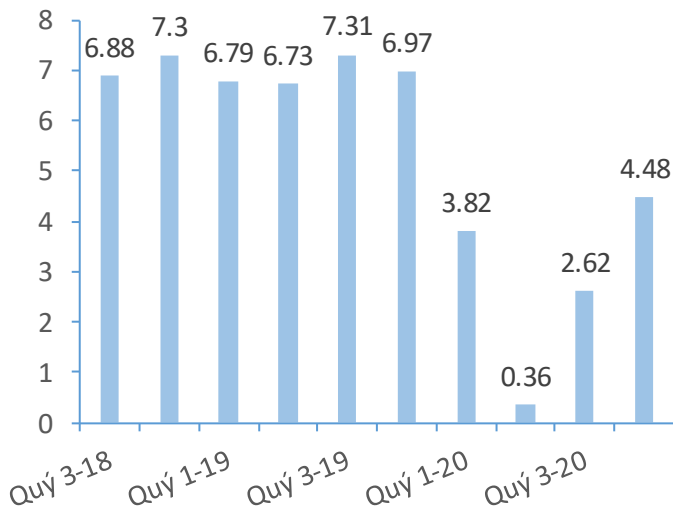
BIẾN ĐỘNG NHÓM NGÀNH TRONG TUẦN GIAO DỊCH 10/05 – 14/05/2021



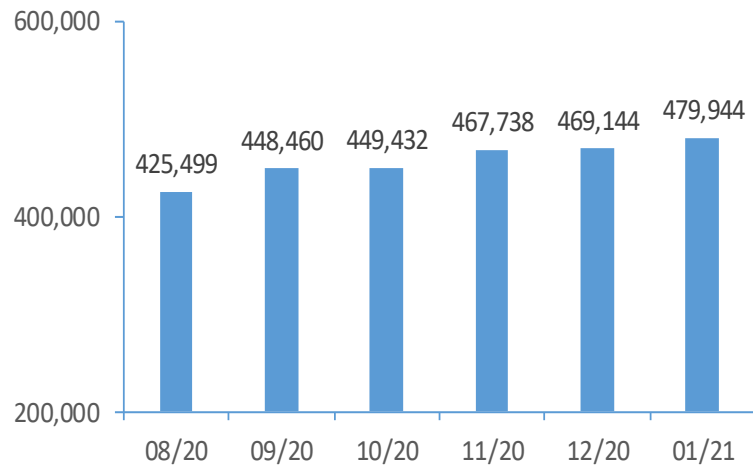
Nguồn: Bloomberg, Fiinpro

CHỈ SỐ KINH TẾ VĨ MÔ

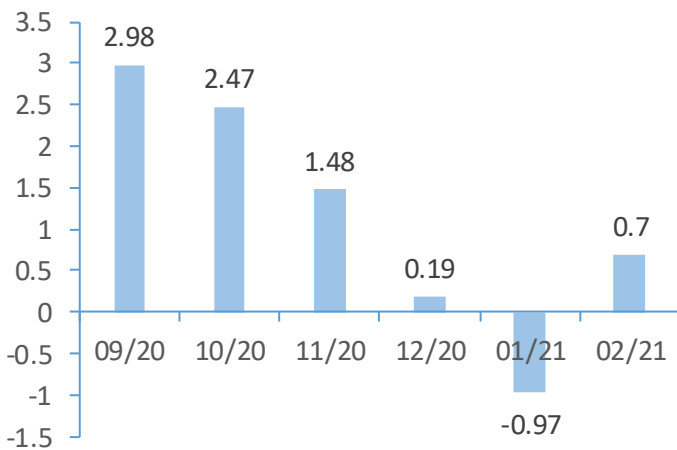
Tăng trưởng GDP Việt Nam (%)



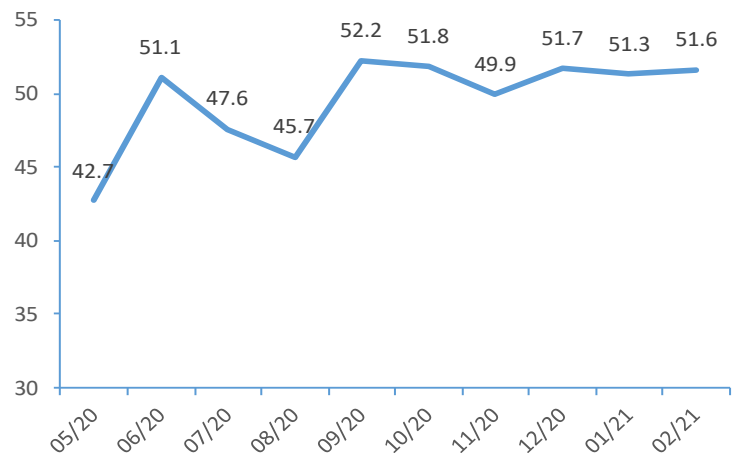
Tổng mức bán lẻ hàng hoá (tỷ VND)



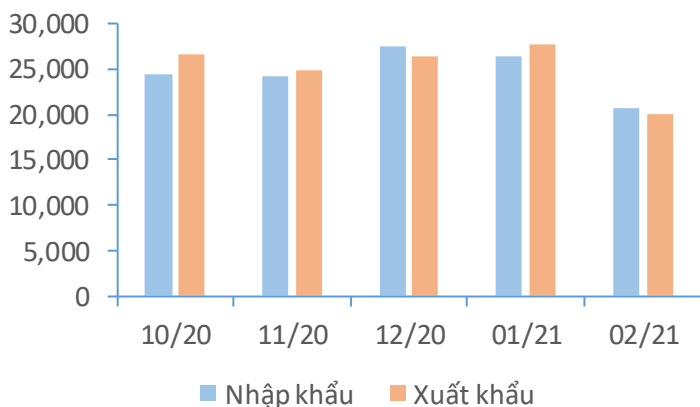
CPI Việt Nam (%)



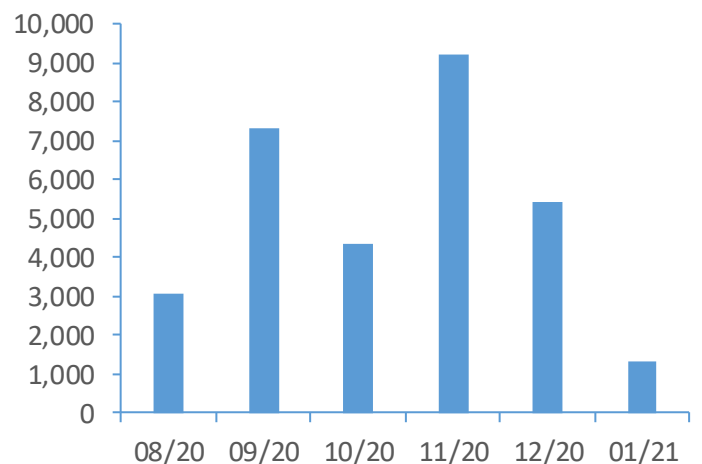
PMI



Giá trị xuất nhập khẩu của Việt Nam (triệu USD)



Tổng vốn FDI đăng ký triệu USD)



TIN KINH TẾ TÀI CHÍNH

Điểm tin

Nội dung

Giá dầu thế giới giảm mạnh trong phiên 13/03

Giá dầu giảm 3% khi cuộc khủng hoảng virus corona tại Ấn Độ ngày càng trầm trọng và đường ống dẫn nhiên liệu quan trọng của Mỹ nối lại hoạt động, khiến giá dầu rời khỏi mức cao nhất 8 tuần sau dự báo nhu cầu dầu hồi phục vào cuối năm.

Kết phiên, giá dầu Brent giảm 3.3% xuống 67,05 USD/thùng trong khi giá dầu WTI giảm 3.4% xuống 63,82 USD/thùng.

Phố Wall phục hồi sau 3 phiên giảm liên tiếp

Phố Wall phục hồi sau phiên giảm mạnh nhất 11 tuần hôm 12/5. Nhà đầu tư bỏ qua lo ngại lạm phát tăng có thể khiến Fed tăng lãi suất sớm hơn và quyết định rót vốn vào thị trường chứng khoán lần nữa.

Kết phiên, chỉ số Dow Jones tăng 433,79 điểm, tương đương 1.29%, lên 34,021.45 điểm. S&P 500 tăng 49,46 điểm, tương đương 1.22%, lên 4,112.5 điểm. Nasdaq tăng 93,31 điểm, tương đương 0.72%, lên 13,124.99 điểm.

Thâm hụt ngân sách của Mỹ lên mức cao kỷ lục 1,900 tỷ USD

Thâm hụt ngân sách của Mỹ tăng lên kỷ lục 1.900 tỷ USD trong 7 tháng (tháng 10/2020 - 4/2021) của năm tài khóa hiện hành giữa bối cảnh nước này chi hàng tỷ USD cho các gói cứu trợ do ảnh hưởng của dịch Covid-19. Trong báo cáo ngân sách hàng tháng, Bộ Tài chính cho biết con số trên tăng 30,3% so với mức thâm hụt 1.480 tỷ USD của cùng kỳ tài khóa trước.

Nhà đầu tư mở mới 114,000 tài khoản giao dịch chứng khoán trong tháng 4

Thống kê của Trung tâm lưu ký chứng khoán Việt Nam (VSD) cho thấy trong tháng 3 và 4, số lượng tài khoản mở mới trong nước đạt mốc trên 100,000 đơn vị, gấp nhiều lần cùng kỳ năm trước và thiết lập kỷ lục từ khi thị trường chứng khoán đi vào hoạt động.

Huy động nguồn năng lượng tái tạo tăng hơn 150% trong 4 tháng đầu năm

Tập đoàn Điện lực Việt Nam (EVN) cho biết trong 4 tháng đầu năm, nguồn năng lượng tái tạo (NLTT) được huy động đạt 9,5 tỷ kWh, tăng 156,9% so với cùng kỳ năm 2020.

Theo EVN, sản lượng điện sản xuất toàn hệ thống tháng 4/2021 đạt 22,19 tỷ kWh, đạt 101.7% kế hoạch. Lũy kế 4 tháng đạt 80,67 tỷ kWh, tăng 6.4% so với cùng kỳ năm trước. Trong đó tỷ lệ huy động nguồn của thủy điện đạt 18,39 tỷ kWh, tăng 59.3% so với cùng kỳ năm 2020, chiếm 22.8% tổng sản lượng điện sản xuất toàn hệ thống.

TIN DOANH NGHIỆP

Mã CK	Điểm tin	Nội dung
LTG	Công bố KHKD năm 2021	Năm 2021, LTG trình cổ đông kế hoạch truyền thống với doanh thu 14,155 tỷ đồng, lợi nhuận sau thuế 400 tỷ đồng, lần lượt tăng 88.6% và 8.5% so với thực hiện năm 2020.
POW	Công bố doanh thu tháng 4/2021	Trong tháng 4/2021, tổng sản lượng từ các nhà máy điện của PV Power ước đạt 1,765.2 triệu kWh, tính chung 4 tháng ước đạt 6,405 triệu kWh.
LCG	Thông báo kế hoạch phát hành cổ phiếu cho cổ đông hiện hữu	HĐQT LCG vừa thông qua trả cổ tức bằng cổ phiếu năm 2020 tỷ lệ 8%, số lượng dự kiến phát hành là 9,2 triệu cổ phiếu. Đồng thời, doanh nghiệp sẽ chào bán 50 triệu cổ phiếu cho cổ đông hiện hữu với giá phát hành 10,000 đồng/cổ phiếu. Sau phát hành, vốn điều lệ Licogi 16 tăng từ 1,172 tỷ đồng lên 1,765 tỷ đồng. Thời gian phát hành cổ phiếu để trả cổ tức và chào bán dự kiến từ quý III đến quý IV, sau khi được Ủy ban Chứng khoán Nhà nước chấp thuận
NSC	Công bố KHKD năm 2021	Năm 2021, NSC dự kiến đem về 1,800 tỷ đồng doanh thu và 266 tỷ đồng lãi trước thuế, lần lượt tăng 10% và 24% so với thực hiện năm 2020.
VND	Thông báo giao dịch của quỹ ngoại	Access, S.A., SiCav-SIF – Asia Top Picks, cổ đông đăng ký bán hơn 3,32 triệu cổ phiếu VND từ ngày 14/5 đến 10/6 theo phương thức thỏa thuận và khớp lệnh. Dự kiến giao dịch thành công, cổ đông trên sẽ giảm sở hữu tại VND xuống còn hơn 3,32 triệu cổ phiếu, tỷ lệ 1.55%.
NLG	Thông báo giao dịch của Thành viên HĐQT	Ông Cao Tấn Thạch, Thành viên HĐQT đăng ký mua 500.000 cổ phiếu NLG từ ngày 17/5 đến 15/6 theo phương thức thỏa thuận và khớp lệnh. Dự kiến giao dịch thành công, ông Thạch sẽ nâng sở hữu tại NLG lên hơn 1,75 triệu cổ phiếu.

Nguồn: CTS tổng hợp

TUYÊN BỐ MIỄN TRÁCH NHIỆM

Bản quyền năm 2021 thuộc về Công ty Cổ phần Chứng khoán Ngân hàng Công thương Việt Nam (VietinBank Securities). Những thông tin sử dụng trong báo cáo được thu thập từ những nguồn đáng tin cậy và VietinBank Securities không chịu trách nhiệm về tính chính xác của chúng. Quan điểm thể hiện trong báo cáo này là của (các) tác giả và không nhất thiết liên hệ với quan điểm chính thức của VietinBank Securities. Không một thông tin cũng như ý kiến nào được viết ra nhằm mục đích quảng cáo hay khuyến nghị mua/bán bất kỳ chứng khoán nào. Báo cáo này không được phép sao chép, tái bản bởi bất kỳ cá nhân hoặc tổ chức nào khi chưa được phép của VietinBank Securities.

LIÊN HỆ

Hội Sở VietinBank Securities:

306 Bà Triệu, Quận Hai Bà Trưng, Hà Nội.

Tel: +84.24.3974.1771 – Fax: +84.24.3974.1760

Website: www.cts.vn

Hotline: 1900.58.88.66