

Thị trường thế giới

1D

Dow Jones	33,588	-1.99%
S&P 500	4,063	-2.14%
Nikkei	27,448	-2.49%
Shanghai	3,430	-0.96%
Hang Sheng	27,748	-1.71%
FTSE 100	6,852	-2.18%
VIX	28	0.51%

Thị trường Việt Nam

VN-Index

VN30

VN-Index	1,262.0	1,370.2
1D	-0.56%	-0.72%
YTD	14.32%	27.96%
GTGD (tỷ VND)	21,627	12,983
Vốn hoá (tỷ VND)	4,757,836	3,384,179
NĐTNN (tỷ VND)	-1,166.52	-1,051.05
Tự doanh (tỷ VND)	-112.22	-120.30
P/E	17.2	15.3
P/B	2.6	2.9

Lợi suất TPCP

YTD

Việt Nam 3 tháng	0.54%	111.8%
Việt Nam 3 năm	0.75%	-11.3%
Việt Nam 10 năm	2.4%	
Mỹ 3 tháng	0.00%	-87.0%
Mỹ 2 năm	0.16%	32.9%
Mỹ 10 năm	1.69%	85.2%

Giá hàng hoá

1D

Dầu Brent (USD/thùng)	68.0	-1.86%
Vàng (USD/ounce)	1,816	-0.36%

Tỷ giá

1D

USD/VND	23,051	0.03%
EUR/VND	27,969	0.29%
JPY/VND	21,040	-0.11%
CNY/VND	3,572	-0.03%

Lãi suất liên ngân hàng

YTD

Qua đêm	0.87%	908.1%
1 tuần	0.93%	718.4%
2 tuần	0.97%	504.4%
1 tháng	1.07%	255.7%

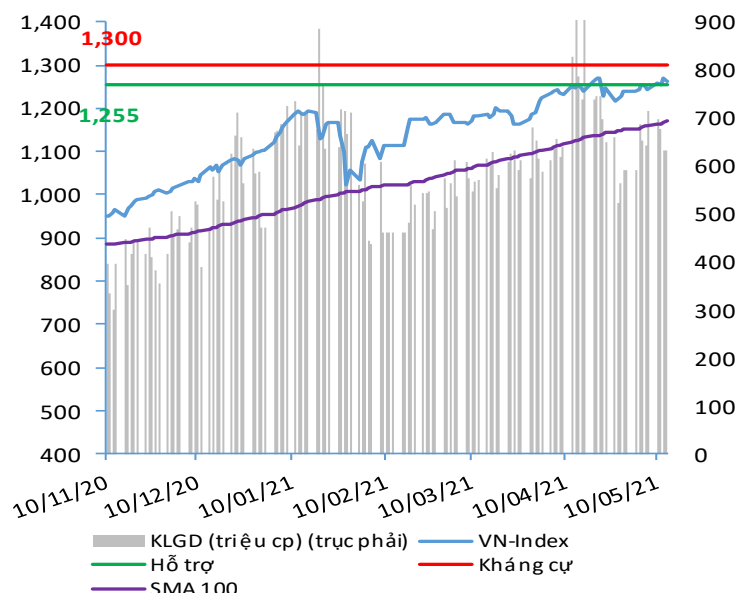
NHẬN ĐỊNH VÀ KHUYẾN NGHỊ

Hệ thống đánh giá và phân loại trạng thái diễn biến của CTS ghi nhận thị trường trong phiên giao dịch 13/05/2021 tương ứng với diễn biến tăng giá.

Xét trong ngắn hạn T+3, dư địa tăng giá của chỉ số VN-Index nhìn chung vẫn đang được duy trì khá tích cực mặc dù đang có dấu hiệu kiểm tra lại ngưỡng hỗ trợ 1,255 điểm sau khi bứt phá lên khỏi vùng giao dịch đi ngang 1,215 – 1,255 điểm trong suốt 20 phiên giao dịch vừa qua. Ở một diễn biến khác, khối ngoại trong phiên giao dịch này đã tiếp tục bán ròng mạnh hơn 1,150 tỷ đồng.

Xét về các diễn biến dài hạn hơn như T+50, nhìn chung chỉ số VN-Index vẫn đang duy trì xu hướng tăng điểm tích cực trong bối cảnh đường EMA 50 vẫn đang hướng lên trên khả quan cùng với việc chỉ số VN-Index vẫn đang giao dịch bên trên đường trung bình động này với ngưỡng hỗ trợ trung hạn tại 1,200 điểm. Theo đó, nhà đầu tư được khuyến nghị chờ đợi tín hiệu xác nhận chỉ số VN-Index kiểm tra thành công ngưỡng hỗ trợ 1,255 điểm trước khi gia tăng tỷ trọng giải ngân cho mục tiêu ngắn hạn của chỉ số VN-Index tại 1,300 điểm (thận trọng) và/hoặc 1,350 điểm (tích cực).

VN-INDEX



Nguồn: Bloomberg, Fiinpro, CTS tổng hợp

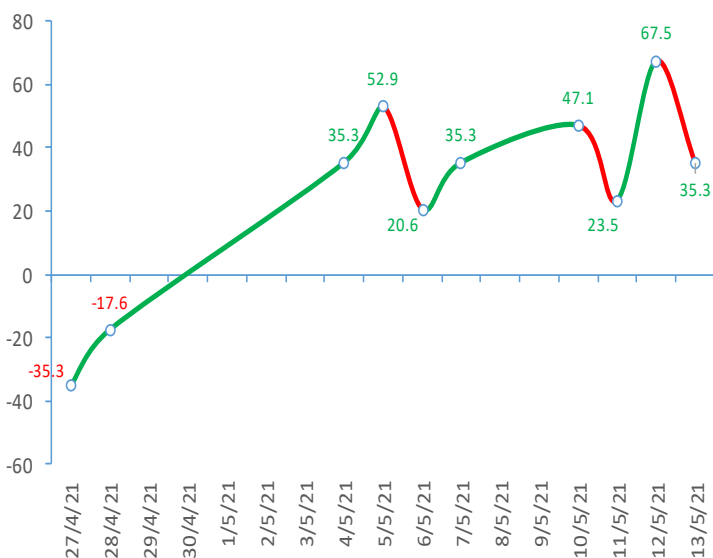
ĐIỂM ĐÁNH GIÁ VN-INDEX 13/05/2021

Nhóm chỉ báo	Chỉ báo	Điểm
Xu hướng	EMA (3); EMA (10) & SMA (20)	9
Định hướng & Sức mạnh xu hướng	DMI & ADX	1
	RSI (14)	1
	MFI (14)	-1
Dao động & Động lượng	Stochastic (14,3,3)	2
	MACD (12,26,9)	3
	CMF	-1
Khối lượng	OBV	-1
	Volume	0
Độ rộng	Advance - Decline	-1

Điểm đánh giá chung 35.29

Nhận Định **Diễn biến tăng giá**

ĐIỂM ĐÁNH GIÁ VN-INDEX 10 PHIÊN GIAO DỊCH



ĐIỂM ĐÁNH GIÁ CỔ PHIẾU VN30 13/05/2021

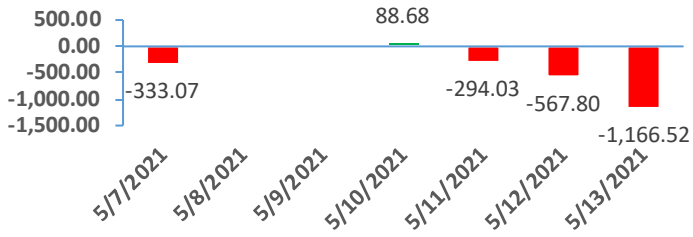
STT	Mã CK	Điểm	Trạng thái
1	BID	43.3	Tăng giá
2	BVH	37.4	Tăng giá
3	CTG	41.8	Tăng giá
4	FPT	27.0	Tăng giá
5	GAS	37.5	Tăng giá
6	HDB	31.4	Tăng giá
7	HPG	35.7	Tăng giá
8	MBB	32.8	Tăng giá
9	MSN	26.6	Tăng giá
10	MWG	30.2	Tăng giá
11	PLX	37.0	Tăng giá
12	PNJ	28.1	Tăng giá
13	POW	31.3	Tăng giá
14	REE	28.0	Tăng giá
15	SSI	38.6	Tăng giá
16	STB	36.5	Tăng giá
17	TCB	35.3	Tăng giá
18	VCB	39.0	Tăng giá
19	VHM	23.6	Đi ngang
20	VIC	23.8	Đi ngang
21	VJC	25.9	Tăng giá
22	VNM	22.1	Đi ngang
23	VPB	41.1	Tăng giá
24	VRE	33.1	Tăng giá

THANG ĐIỂM ĐÁNH GIÁ

< -75 <	< -50 <	< -25 <	0	< +25 <	< +50 <	< +75 <
Giảm giá rất mạnh	Giảm giá mạnh	Giảm giá	Đi ngang	Tăng giá	Tăng giá mạnh	Tăng giá rất mạnh


GIAO DỊCH KHỐI NGOẠI

Giá trị giao dịch ròng NĐTNN 5 ngày gần nhất (tỷ đồng)

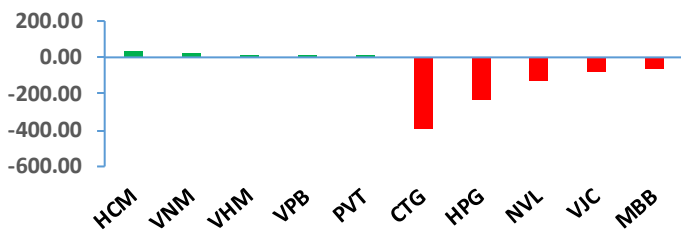


GIAO DỊCH TỰ DOANH

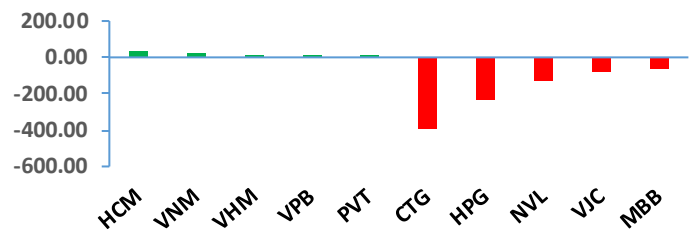
Giá trị giao dịch ròng của tự doanh 5 ngày gần nhất (tỷ đồng)



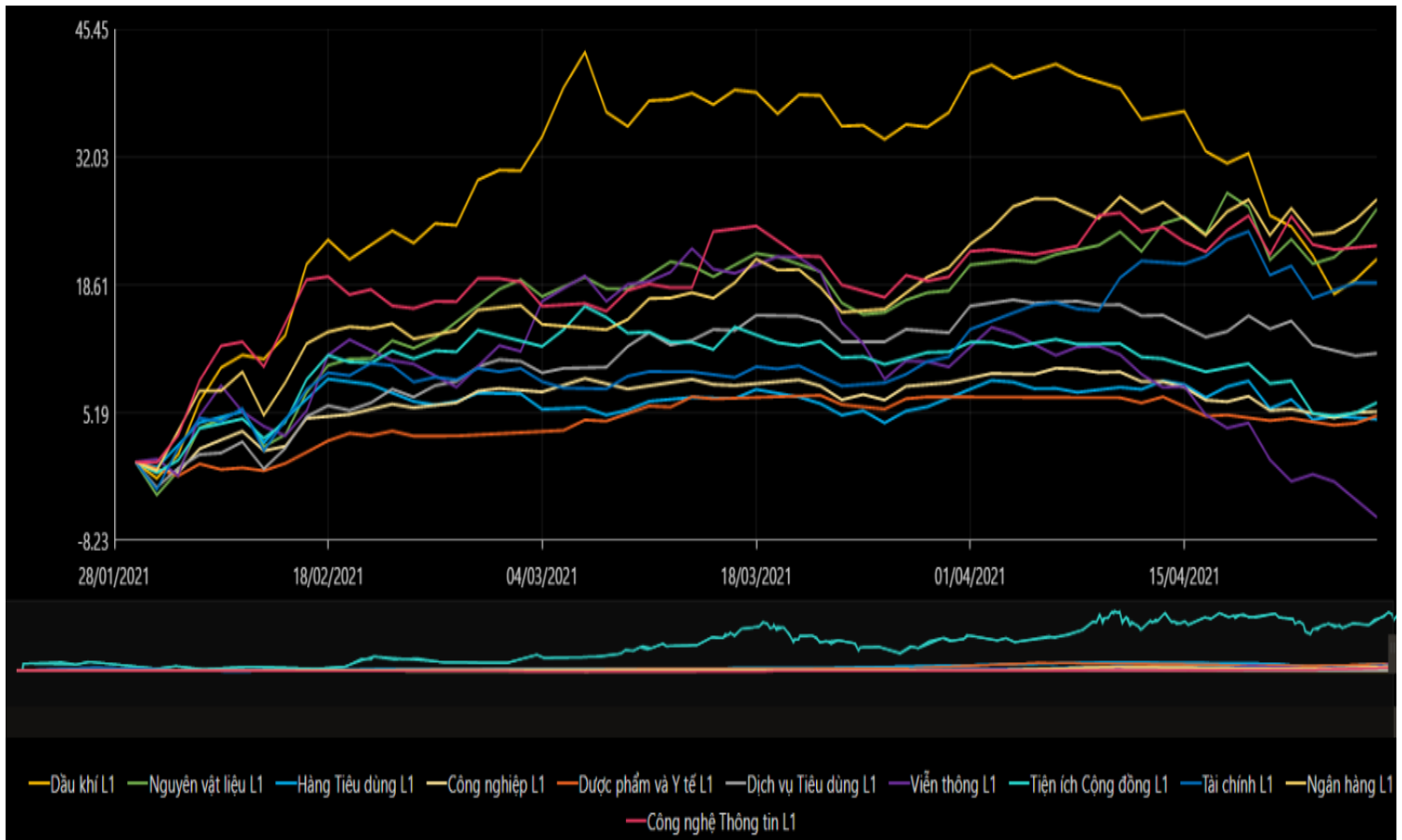
Top cổ phiếu mua bán ròng của NĐTNN trên HSX (tỷ đồng)



Top cổ phiếu mua bán ròng của NĐTNN trên HSX (tỷ đồng)



BIẾN ĐỘNG NHÓM NGÀNH SAU PHIÊN GIAO DỊCH 13/05/2021



Nguồn: Bloomberg, Fiinpro

TIN KINH TẾ TÀI CHÍNH

Điểm tin

Nội dung

Giá đồng thế giới đạt gần mức cao kỷ lục

Giá đồng tăng lên gần mức cao kỷ lục do kỳ vọng nhu cầu trong nền kinh tế cacbon thấp tăng mạnh và sự hồi phục từ đại dịch tại các quốc gia phương Tây đã thúc đẩy hoạt động mua vào. Kết phiên, giá đồng giao sau 3 tháng trên sàn London tăng 0.1% lên 10,475 USD/tấn – không xa so với mức cao kỷ lục (10,747.5 USD/tấn) trong ngày 10/5/2021.

Chỉ số S&P 500 giảm mạnh nhất kể từ tháng 2

Phố Wall bị bán tháo sau khi Bộ Lao động Mỹ ra báo cáo về giá tiêu dùng tháng 4, cho thấy tốc độ tăng giá mạnh nhất gần 12 năm. Kết phiên, chỉ số Dow Jones giảm 681,5 điểm, tương đương 1.99%, xuống 33,587.66 điểm. S&P 500 giảm 89,06 điểm, tương đương 2.14%, xuống 4,063.04 điểm. Nasdaq giảm 357,75 điểm, tương đương 2.67%, xuống 13,031.68 điểm.

TTCK Đài Loan có phiên giảm mạnh thứ 2 liên tiếp vì margin call

Tình trạng buộc phải bán cổ phiếu trong danh mục (forced sell) góp phần đẩy thị trường Đài Loan đi xuống, với tổng nợ ký quỹ hôm nay giảm ròng 12,9 tỷ TWD (461 triệu USD), theo số liệu từ *Bloomberg*. Như vậy, chỉ trong hai ngày, tổng nợ ký quỹ giảm 25,6 tỷ TWD, cho thấy nhà đầu tư vi phạm tỷ lệ ký quỹ (margin call) và phải hạ đòn bẩy nợ. Tính đến 10h5' giờ Đài Bắc, chỉ số Taiex giảm 1.5% sau khi biến động liên tục, lúc tăng 0.3%, lúc giảm 3.4%.

Ngành dệt may ghi nhận tín hiệu khởi sắc trong 4 tháng đầu năm

Theo báo cáo mới đây của Bộ Công thương, ngành dệt may trong tháng 4 và 4 tháng đầu năm 2021 đã có nhiều tín hiệu khởi sắc so với cùng kỳ năm trước. Chỉ số sản xuất ngành dệt tháng 4 tăng 2.7% so với tháng trước và tăng 17.3% so với cùng kỳ năm 2020; ngành sản xuất trang phục lần lượt tăng 3.9% và 29.4%. Tính chung 4 tháng, chỉ số sản xuất ngành dệt tăng 7.8% so với cùng kỳ; ngành sản xuất trang phục cũng ghi nhận tăng 9.5%.

Lãi suất huy động nhúc nhích tăng trở lại tại các ngân hàng vốn hóa nhỏ

Thống kê trong giai đoạn gần đây cho thấy lãi suất huy động trung bình tại các ngân hàng có xu hướng tăng nhẹ 0.02-0.03% đối với cả 2 kỳ hạn 6 và 12 tháng. Diễn biến tăng lãi suất huy động VND chủ yếu tới từ nhóm ngân hàng có vốn hóa nhỏ (quy mô dưới 5,000 tỉ đồng), với mức tăng 0.06% ở cả 2 loại kỳ hạn. Trong khi đó, nhóm ngân hàng vốn hóa lớn có quy mô trên 5,000 tỉ đồng vẫn gần như không thay đổi, khi tăng 0.01% với kỳ hạn 12 tháng và giảm 0.005% với kỳ hạn 6 tháng.

TIN DOANH NGHIỆP

Mã CK	Điểm tin	Nội dung
VGC	Thông báo trả cổ tức năm 2020	VGC dự kiến trả cổ tức năm 2020 bằng tiền với tỷ lệ 11%. Như vậy, với 448,35 triệu cổ phiếu đang lưu hành, ước tính doanh nghiệp sẽ trả tổng cộng 493.2 tỷ đồng cho cổ đông. Trong đó, ngày đăng ký cuối cùng là 25/5 và ngày thanh toán là 24/6.
TLH	Công bố KQKD tháng 4/2021	TLH công bố kết quả kinh doanh tháng 4/2021 với lợi nhuận sau thuế hợp nhất 115.3 tỷ đồng, gần xấp xỉ lợi nhuận của cả quý 1 trước đó. Trong khi đó, doanh thu thuần tháng 4 vừa qua ở mức 779.4 tỷ đồng
CRE	Thông báo kế hoạch trả cổ phiếu và phát hành cổ phiếu ESOP	CRE sẽ phát hành cổ tức trả cổ tức với tỷ lệ 10%, tương ứng phát hành thêm 9,6 triệu cổ phiếu; phát hành cổ phiếu theo chương trình lựa chọn người lao động (ESOP) là 4,8 triệu cổ phiếu với giá 10,000 đồng/cổ phiếu.
MPC	Công bố KQKD quý I/2021	Trong quý I/2021, Thủy sản Minh Phú ghi nhận doanh thu đạt 2,809.9 tỷ đồng, lợi nhuận sau thuế đạt 26,6 tỷ đồng, lần lượt giảm 1.2% và 51.7% so với cùng kỳ năm trước.
DRC	Thông báo trả cổ tức còn lại của năm 2020	Ngày 12/5, HĐQT đã thông qua phương án chia cổ tức chia cổ tức còn lại năm 2020 bằng tiền mặt theo tỷ lệ 10%. Ngày đăng ký cuối cùng chốt danh sách cổ đông nhận cổ tức vào 08/6/2021 và thanh toán bắt đầu từ ngày 28/6/2021.
TAR	Thông báo giao dịch của Tổng Giám đốc	Ông Phạm Thái Bình, Tổng giám đốc đăng ký bán toàn bộ 9,48 triệu cổ phiếu TAR sở hữu, tỷ lệ 22.57%. Giao dịch dự kiến thực hiện từ ngày 13/5 đến 10/6 theo phương thức thỏa thuận và khớp lệnh.

Nguồn: CTS tổng hợp

TUYÊN BỐ MIỄN TRÁCH NHIỆM

Bản quyền năm 2021 thuộc về Công ty Cổ phần Chứng khoán Ngân hàng Công thương Việt Nam (VietinBank Securities). Những thông tin sử dụng trong báo cáo được thu thập từ những nguồn đáng tin cậy và VietinBank Securities không chịu trách nhiệm về tính chính xác của chúng. Quan điểm thể hiện trong báo cáo này là của (các) tác giả và không nhất thiết liên hệ với quan điểm chính thức của VietinBank Securities. Không một thông tin cũng như ý kiến nào được viết ra nhằm mục đích quảng cáo hay khuyến nghị mua/bán bất kỳ chứng khoán nào. Báo cáo này không được phép sao chép, tái bản bởi bất kỳ cá nhân hoặc tổ chức nào khi chưa được phép của VietinBank Securities.

LIÊN HỆ

Hội Sở VietinBank Securities:

306 Bà Triệu, Quận Hai Bà Trưng, Hà Nội.

Tel: +84.24.3974.1771 – Fax: +84.24.3974.1760

Website: www.cts.vn

Hotline: 1900.58.88.66