

Thị trường thế giới

1D

| | | |
|------------|--------|--------|
| Dow Jones | 34,743 | -0.10% |
| S&P 500 | 4,188 | -1.04% |
| Nikkei | 28,609 | -3.08% |
| Shanghai | 3,442 | 0.40% |
| Hang Sheng | 27,983 | -2.14% |
| FTSE 100 | 6,969 | -2.17% |
| VIX | 22 | 10.78% |

Thị trường Việt Nam

VN-Index

VN30

| | | |
|-------------------|-----------|-----------|
| VN-Index | 1,256.0 | 1,359.2 |
| 1D | -0.28% | -0.84% |
| YTD | 13.79% | 26.94% |
| GTGD (tỷ VND) | 22,665 | 12,215 |
| Vốn hoá (tỷ VND) | 4,722,411 | 3,378,039 |
| NĐTNN (tỷ VND) | -294.03 | -266.41 |
| Tự doanh (tỷ VND) | 203.33 | 217.21 |
| P/E | 17.1 | 15.2 |
| P/B | 2.5 | 2.9 |

Lợi suất TPCP

YTD

| | | |
|------------------|-------|--------|
| Việt Nam 3 tháng | 0.35% | 38.6% |
| Việt Nam 3 năm | 0.98% | 15.3% |
| Việt Nam 10 năm | 2.4% | |
| Mỹ 3 tháng | 0.00% | -95.7% |
| Mỹ 2 năm | 0.15% | 26.2% |
| Mỹ 10 năm | 1.61% | 76.8% |

Giá hàng hoá

1D

| | | |
|-----------------------|-------|--------|
| Dầu Brent (USD/thùng) | 67.7 | -0.95% |
| Vàng (USD/ounce) | 1,836 | -0.11% |

Tỷ giá

1D

| | | |
|---------|--------|--------|
| USD/VND | 23,060 | -0.02% |
| EUR/VND | 28,044 | -0.75% |
| JPY/VND | 21,169 | 0.07% |
| CNY/VND | 3,590 | 0.12% |

Lãi suất liên ngân hàng

YTD

| | | |
|---------|-------|--------|
| Qua đêm | 0.88% | 919.8% |
| 1 tuần | 1.05% | 816.7% |
| 2 tuần | 1.09% | 583.8% |
| 1 tháng | 1.15% | 282.0% |

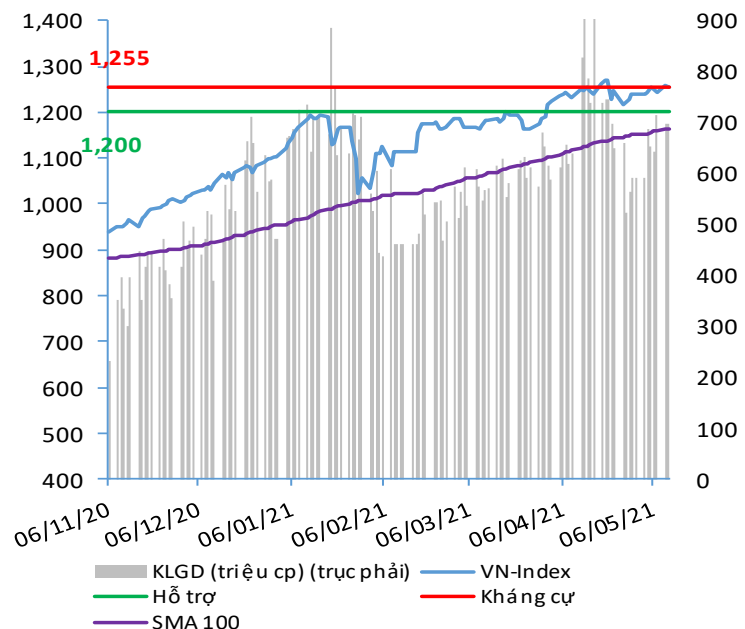
NHẬN ĐỊNH VÀ KHUYẾN NGHỊ

Hệ thống đánh giá và phân loại trạng thái diễn biến của CTS ghi nhận thị trường trong phiên giao dịch 11/05/2021 tương ứng với diễn biến đi ngang có chiều hướng tăng giá.

Xét trong ngắn hạn T+3, dư địa tăng giá của chỉ số VN-Index nhìn chung vẫn đang được duy trì tuy rằng đang bắt đầu có dấu hiệu suy yếu. Bên cạnh đó, xu hướng tổng thể cho khoảng thời gian T+10 vẫn là đi ngang và tích lũy trong biên độ 1,215 – 1,255 điểm và chưa cho thấy dấu hiệu bứt phá đáng chú ý nào khác. Ở một diễn biến khác, khối ngoại trong phiên giao dịch này đã quay lại bán ròng gần 300 tỷ đồng.

Xét về các diễn biến dài hạn hơn như T+50, nhìn chung chỉ số VN-Index vẫn đang duy trì xu hướng tăng điểm tích cực trong bối cảnh đường EMA 50 vẫn đang hướng lên trên khả quan cùng với việc chỉ số VN-Index vẫn đang giao dịch bên trên đường trung bình động này với ngưỡng hỗ trợ trung hạn tại 1,200 điểm. Theo đó, nhà đầu tư được khuyến nghị tiếp tục duy trì danh mục đầu tư ở mức an toàn trong bối cảnh TTCK hiện đang ở trong vùng trống thông tin tích cực hỗ trợ.

VN-INDEX



Nguồn: Bloomberg, Fiinpro, CTS tổng hợp

ĐIỂM ĐÁNH GIÁ VN-INDEX 11/05/2021

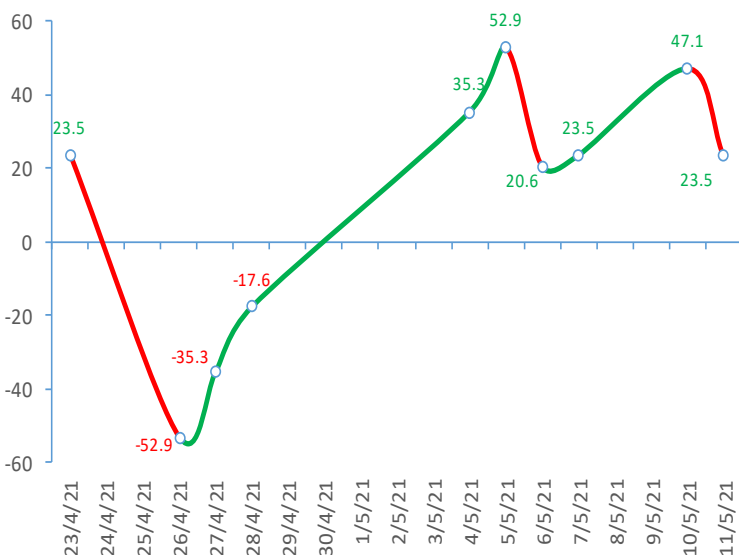
| Nhóm chỉ báo | Chỉ báo | Điểm |
|--------------------------------|------------------------------|------|
| Xu hướng | EMA (3); EMA (10) & SMA (20) | 7 |
| Định hướng & Sức mạnh xu hướng | DMI & ADX | 1 |
| | RSI (14) | 1 |
| | MFI (14) | 1 |
| Dao động & Động lượng | Stochastic (14,3,3) | 2 |
| | MACD (12,26,9) | 1 |
| | CMF | -1 |
| Khối lượng | OBV | -2 |
| | Volume | 0 |
| Độ rộng | Advance - Decline | -2 |

Điểm đánh giá chung 23.53

Nhận Định

Diễn biến đi ngang

ĐIỂM ĐÁNH GIÁ VN-INDEX 10 PHIÊN GIAO DỊCH



ĐIỂM ĐÁNH GIÁ CỔ PHIẾU VN30 11/05/2021

| STT | Mã CK | Điểm | Trạng thái |
|-----|-------|------|------------|
| 1 | BID | 39.0 | Tăng giá |
| 2 | BVH | 33.7 | Tăng giá |
| 3 | CTG | 37.6 | Tăng giá |
| 4 | FPT | 24.3 | Đi ngang |
| 5 | GAS | 33.8 | Tăng giá |
| 6 | HDB | 28.3 | Tăng giá |
| 7 | HPG | 32.2 | Tăng giá |
| 8 | MBB | 29.5 | Tăng giá |
| 9 | MSN | 23.9 | Đi ngang |
| 10 | MWG | 27.2 | Tăng giá |
| 11 | PLX | 33.3 | Tăng giá |
| 12 | PNJ | 25.3 | Tăng giá |
| 13 | POW | 28.2 | Tăng giá |
| 14 | REE | 25.2 | Tăng giá |
| 15 | SSI | 34.8 | Tăng giá |
| 16 | STB | 32.8 | Tăng giá |
| 17 | TCB | 31.8 | Tăng giá |
| 18 | VCB | 35.1 | Tăng giá |
| 19 | VHM | 21.2 | Đi ngang |
| 20 | VIC | 21.4 | Đi ngang |
| 21 | VJC | 23.3 | Đi ngang |
| 22 | VNM | 19.8 | Đi ngang |
| 23 | VPB | 37.0 | Tăng giá |
| 24 | VRE | 29.8 | Tăng giá |

THANG ĐIỂM ĐÁNH GIÁ

< -75 <

< -50 <

< -25 <

0

< +25 <

< +50 <

< +75 <

Giảm giá rất mạnh

Giảm giá mạnh

Giảm giá

Đi ngang

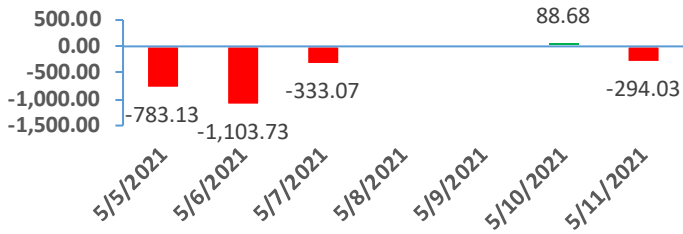
Tăng giá

Tăng giá mạnh

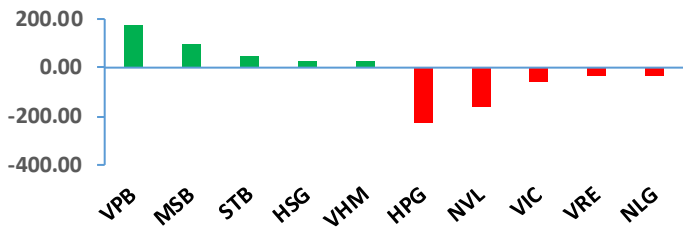
Tăng giá rất mạnh

GIAO DỊCH KHỐI NGOẠI

Giá trị giao dịch ròng NĐTNN 5 ngày gần nhất (tỷ đồng)

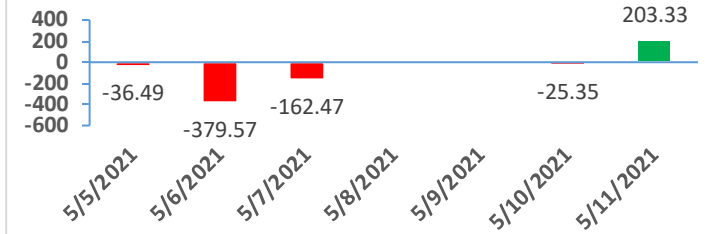


Top cổ phiếu mua bán ròng của NĐTNN trên HSX (tỷ đồng)

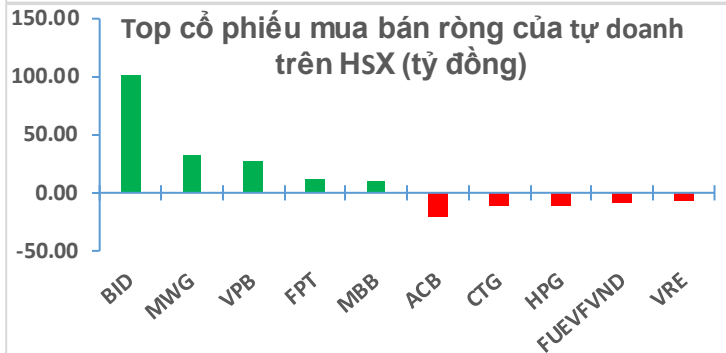


GIAO DỊCH TỰ DOANH

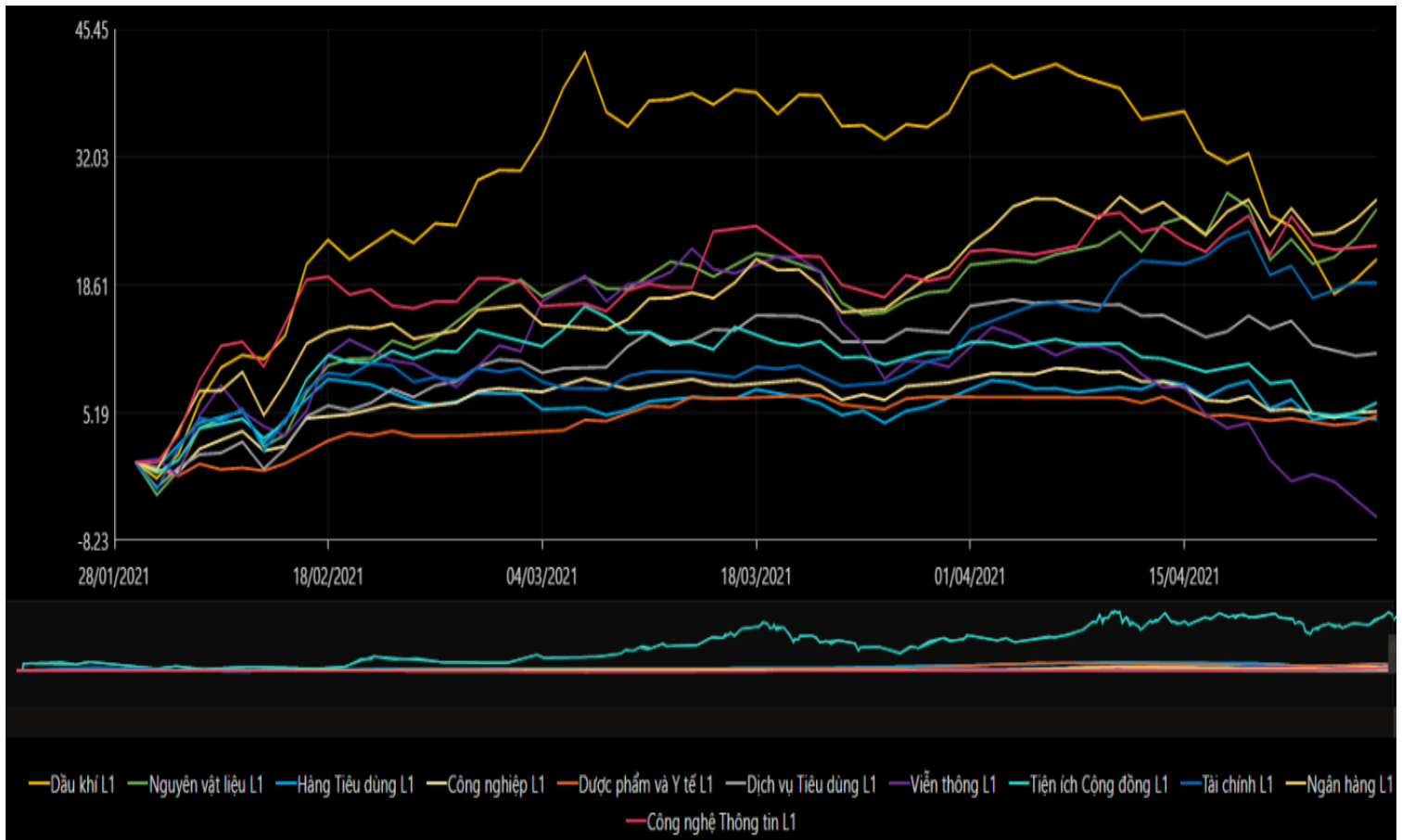
Giá trị giao dịch ròng của tự doanh 5 ngày gần nhất (tỷ đồng)



Top cổ phiếu mua bán ròng của tự doanh trên HSX (tỷ đồng)



BIẾN ĐỘNG NHÓM NGÀNH SAU PHIÊN GIAO DỊCH 11/05/2021



Nguồn: Bloomberg, Fiinpro

TIN KINH TẾ TÀI CHÍNH

Điểm tin

Nội dung

Giá vàng thế giới lên mức cao nhất 3 tháng

Giá vàng tăng lên mức cao nhất gần 3 tháng sau con số tăng trưởng việc làm của Mỹ gây áp lực lên đồng USD và củng cố kỳ vọng lãi suất sẽ vẫn ở mức thấp.

Kết phiên, giá vàng giao ngay trên sàn LBMA tăng 0.4% lên 1,836.89 USD/ounce – cao nhất kể từ ngày 11/2/2021 và vàng kỳ hạn tháng 6/2021 trên sàn New York tăng 0.3% lên 1,837.6 USD/ounce.

Thị trường gạo châu Á hạ nhiệt

Tuần qua, giá gạo xuất khẩu của Ấn Độ giảm xuống mức thấp nhất kể từ giữa tháng 11/2020 (6 tháng) do nguồn cung tăng lên sau khi Chính phủ xuất kho gạo dự trữ quốc gia để giúp người nghèo – đang bị ảnh hưởng nghiêm trọng bởi đại dịch Covid-19. Theo đó, gạo đỏ 5% tẩm giảm giá giảm xuống 371 – 376 USD/tấn, từ mức 374 – 379 USD/tấn trước đó một tuần.

Tại Thái Lan, giá gạo tuần qua cũng giảm, với gạo 5% tẩm giảm xuống 475 – 485 USD/tấn, từ mức 470 – 500 USD/tấn trước đó một tuần, mặc dù một số khách hàng Châu Phi hỏi mua gạo Thái Lan để đảm bảo an ninh lương thực

Reuters lạc quan về mức tăng trưởng lợi nhuận của các doanh nghiệp châu Á

Số liệu của Refinitiv cho thấy, các nhà phân tích đã nâng dự báo tăng trưởng lợi nhuận kỳ hạn 12 tháng lên thêm 3,2% trong tháng 4, mức cao nhất kể từ tháng 12/2020. Dự báo điều chỉnh này được công bố khi các nền kinh tế trong khu vực như Việt Nam, Hàn Quốc và Đài Loan (Trung Quốc) chứng kiến sự gia tăng sản lượng từ hàng loạt nhà máy, nhờ nhu cầu phục hồi nhanh chóng của những nền kinh tế phát triển giai đoạn hậu Covid-19.

Phố Wall giảm điểm trước nỗi lo về lạm phát

Kết phiên, Dow Jones giảm 34,94 điểm, tương đương 0,1%, xuống 34.742,82 điểm, kết thúc chuỗi ngày liên tiếp lập đỉnh lịch sử. S&P 500 giảm 44,17 điểm, tương đương 1,04%, xuống 4.188,43 điểm. Nasdaq giảm 350,38 điểm, tương đương 2,55%, xuống 13.401,86 điểm.

Tỷ giá USD/VND lao dốc

Sáng nay, giá USD tự do lao dốc khi giá mua vào xuống còn 23.380 đồng/USD và bán ra là 23.450 đồng/USD. So với hôm qua, giá USD giảm 50 đồng ở chiều mua vào và giảm 40 đồng ở chiều bán ra, đưa mức chênh lệch giữa mua và bán tăng lên 70 đồng.

TIN DOANH NGHIỆP

| Mã CK | Điểm tin | Nội dung |
|-------|---|---|
| BCM | Công bố KHKD năm 2021 | Dựa vào các yếu tố trên cùng tình hình thực tế tại doanh nghiệp, BCM đề ra mục tiêu đạt 8,900 tỷ đồng doanh thu và 2,300 tỷ đồng lãi sau thuế trong năm 2021, lần lượt tăng 15% và 5%. |
| TCH | Thông báo kế hoạch bán cổ phiếu quỹ | TCH thông báo bắt đầu đăng ký bán toàn bộ hơn 9,72 triệu cổ phiếu quỹ hiện có từ ngày 19/5 đến 17/6 theo phương thức thỏa thuận và khớp lệnh. |
| SMC | Thông báo trả cổ tức đợt cuối năm 2020 | Ngày 03/6 là ngày giao dịch không hưởng quyền nhận cổ tức đợt cuối năm 2020, ngày đăng ký cuối cùng là 04/6. Theo đó, cổ tức sẽ được trả bằng tiền mặt theo tỷ lệ 5%, thanh toán bắt đầu từ ngày 18/6/2021. |
| D2D | Thông báo trả cổ tức đợt 2 năm 2020 | Ngày 07/5, HĐQT đã có nghị quyết thông qua việc chi trả cổ tức đợt 2 năm 2020 bằng tiền mặt theo tỷ lệ 20%. Ngày đăng ký cuối cùng chốt danh sách cổ đông nhận cổ tức vào 24/5/2021 và thanh toán bắt đầu từ ngày 10/6/2021. |
| DBC | Thông báo trả cổ tức năm 2020 | Ngày 10/5, HĐQT đã thông qua phương án phát hành hơn 10,47 triệu cổ phiếu để trả cổ tức năm 2020 theo tỷ lệ 10%. Thời gian thực hiện dự kiến trong quý II/2021. |
| REE | Thông báo kết quả giao dịch của quỹ ngoại | Platinum Victory Pte Ltd, cổ đông lớn chỉ mua được 500,000 cổ phiếu REE trong tổng số hơn 14,52 triệu cổ phiếu REE đăng ký mua từ ngày 08/4 đến 07/5 theo phương thức thỏa thuận và khớp lệnh. Sau giao dịch, cổ đông trên đã nâng sở hữu tại REE lên hơn 94,14 triệu cổ phiếu, tỷ lệ 30.46%. |

Nguồn: CTS tổng hợp

TUYÊN BỐ MIỄN TRÁCH NHIỆM

Bản quyền năm 2021 thuộc về Công ty Cổ phần Chứng khoán Ngân hàng Công thương Việt Nam (VietinBank Securities). Những thông tin sử dụng trong báo cáo được thu thập từ những nguồn đáng tin cậy và VietinBank Securities không chịu trách nhiệm về tính chính xác của chúng. Quan điểm thể hiện trong báo cáo này là của (các) tác giả và không nhất thiết liên hệ với quan điểm chính thức của VietinBank Securities. Không một thông tin cũng như ý kiến nào được viết ra nhằm mục đích quảng cáo hay khuyến nghị mua/bán bất kỳ chứng khoán nào. Báo cáo này không được phép sao chép, tái bản bởi bất kỳ cá nhân hoặc tổ chức nào khi chưa được phép của VietinBank Securities.

LIÊN HỆ

Hội Sở VietinBank Securities:

306 Bà Triệu, Quận Hai Bà Trưng, Hà Nội.

Tel: +84.24.3974.1771 – Fax: +84.24.3974.1760

Website: www.cts.vn

Hotline: 1900.58.88.66