

**Thị trường thế giới**

**1D**

Dow Jones	34,778	0.66%
S&P 500	4,233	0.74%
Nikkei	29,518	0.55%
Shanghai	3,428	0.27%
Hang Sheng	28,526	-0.30%
FTSE 100	7,139	0.12%
VIX	17	4.43%

**Thị trường Việt Nam**

**VN-Index**

**VN30**

VN-Index	1,259.6	1,370.7
1D	1.43%	2.23%
YTD	14.11%	28.01%
GTGD (tỷ VND)	23,133	14,334
Vốn hoá (tỷ VND)	4,655,973	3,313,314
NĐTNN (tỷ VND)	88.68	-51.19
Tự doanh (tỷ VND)	-25.35	34.00
P/E	17.2	15.3
P/B	2.5	2.9

**Lợi suất TPCP**

**YTD**

Việt Nam 3 tháng	0.45%	76.1%
Việt Nam 3 năm	0.91%	7.3%
Việt Nam 10 năm	2.4%	
Mỹ 3 tháng	0.00%	-91.3%
Mỹ 2 năm	0.14%	19.7%
Mỹ 10 năm	1.59%	74.5%

**Giá hàng hoá**

**1D**

Dầu Brent (USD/thùng)	68.8	0.70%
Vàng (USD/ounce)	1,835	0.20%

**Tỷ giá**

**1D**

USD/VND	23,060	0.02%
EUR/VND	28,039	-0.73%
JPY/VND	21,164	0.36%
CNY/VND	3,587	-0.06%

**Lãi suất liên ngân hàng**

**YTD**

Qua đêm	0.85%	883.7%
1 tuần	1.01%	785.1%
2 tuần	1.08%	574.4%
1 tháng	1.12%	274.7%

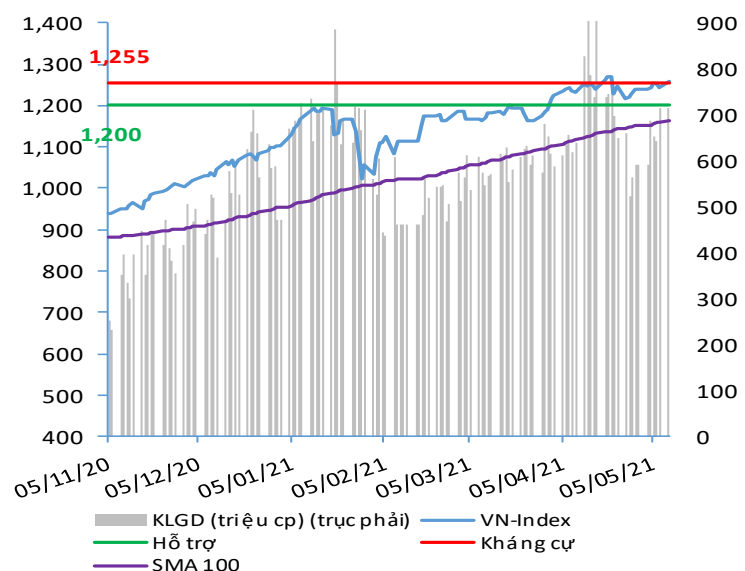
**NHẬN ĐỊNH VÀ KHUYẾN NGHỊ**

Hệ thống đánh giá và phân loại trạng thái diễn biến của CTS ghi nhận thị trường trong phiên giao dịch 10/05/2021 tương ứng với diễn biến tăng giá. Đáng chú ý hơn, nhóm cổ phiếu VN30 hiện vẫn đang mạnh hơn so với thị trường chung.

Xét trong ngắn hạn T+3, dư địa tăng giá của chỉ số VN-Index nhìn chung vẫn đang được duy trì với điểm nhấn đáng chú ý là nhóm VN30 và nhóm cổ phiếu thép. Tuy vậy, xu hướng tổng thể cho khoảng thời gian T+10 vẫn là đi ngang và tích lũy trong biên độ 1,215 – 1,255 điểm và chưa cho thấy dấu hiệu bứt phá đáng chú ý nào khác. Ở một diễn biến khác, khối ngoại trong phiên giao dịch này đã quay lại mua ròng gần 90 tỷ đồng.

Xét về các diễn biến dài hạn hơn như T+50, nhìn chung chỉ số VN-Index vẫn đang duy trì xu hướng tăng điểm tích cực trong bối cảnh đường EMA 50 vẫn đang hướng lên trên khả quan cùng với việc chỉ số VN-Index vẫn đang giao dịch bên trên đường trung bình động này với ngưỡng hỗ trợ trung hạn tại 1,200 điểm. Theo đó, nhà đầu tư được khuyến nghị tiếp tục duy trì danh mục đầu tư ở mức an toàn trong bối cảnh TTCK hiện đang ở trong vùng trống thông tin tích cực hỗ trợ.

**VN-INDEX**



Nguồn: Bloomberg, Fiinpro, CTS tổng hợp

## ĐIỂM ĐÁNH GIÁ VN-INDEX 10/05/2021

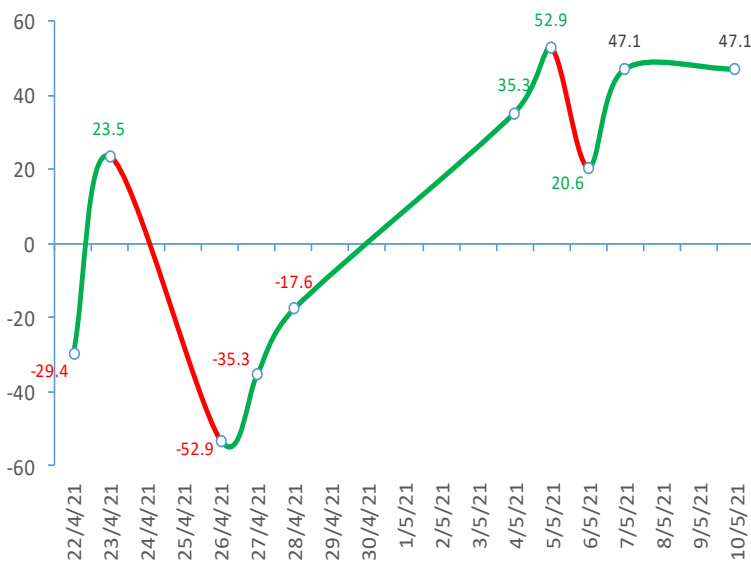
Nhóm chỉ báo	Chỉ báo	Điểm
Xu hướng	EMA (3); EMA (10) & SMA (20)	7
Định hướng & Sức mạnh xu hướng	DMI & ADX	1
	RSI (14)	3
	MFI (14)	-2
Dao động & Động lượng	Stochastic (14,3,3)	2
	MACD (12,26,9)	2
	CMF	1
	OBV	2
Khối lượng	Volume	0
	Advance - Decline	0

Điểm đánh giá chung **47.06**

Nhận Định

**Diễn biến tăng giá**

## ĐIỂM ĐÁNH GIÁ VN-INDEX 10 PHIÊN GIAO DỊCH



## ĐIỂM ĐÁNH GIÁ CỔ PHIẾU VN30 10/05/2021

STT	Mã CK	Điểm	Trạng thái
1	BID	90.9	Tăng giá rất mạnh
2	BVH	78.6	Tăng giá rất mạnh
3	CTG	87.8	Tăng giá rất mạnh
4	FPT	56.8	Tăng giá mạnh
5	GAS	78.8	Tăng giá rất mạnh
6	HDB	66.0	Tăng giá mạnh
7	HPG	75.0	Tăng giá rất mạnh
8	MBB	68.9	Tăng giá mạnh
9	MSN	55.8	Tăng giá mạnh
10	MWG	63.4	Tăng giá mạnh
11	PLX	77.7	Tăng giá rất mạnh
12	PNJ	59.0	Tăng giá mạnh
13	POW	65.7	Tăng giá mạnh
14	REE	58.7	Tăng giá mạnh
15	SSI	81.1	Tăng giá rất mạnh
16	STB	76.6	Tăng giá rất mạnh
17	TCB	74.1	Tăng giá mạnh
18	VCB	82.0	Tăng giá rất mạnh
19	VHM	49.5	Tăng giá
20	VIC	49.9	Tăng giá
21	VJC	54.5	Tăng giá mạnh
22	VNM	46.3	Tăng giá
23	VPB	86.2	Tăng giá rất mạnh
24	VRE	69.6	Tăng giá mạnh

## THANG ĐIỂM ĐÁNH GIÁ

< -75 <

< -50 <

< -25 <

0

< +25 <

< +50 <

< +75 <

Giảm giá rất mạnh

Giảm giá mạnh

Giảm giá

Đi ngang

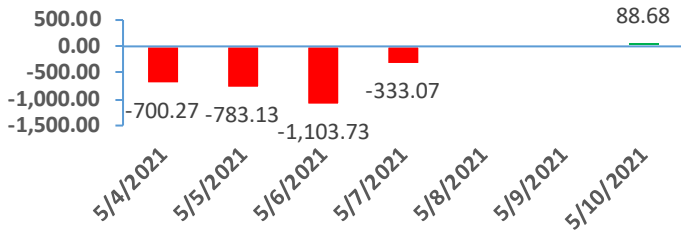
Tăng giá

Tăng giá mạnh

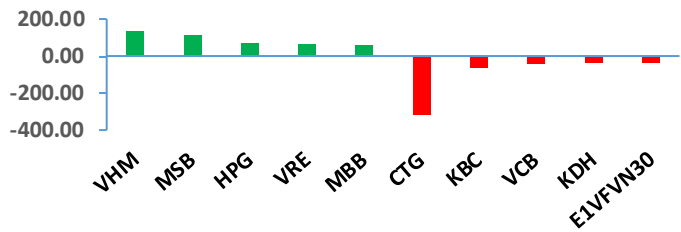
Tăng giá rất mạnh

## GIAO DỊCH KHỐI NGOẠI

Giá trị giao dịch ròng NĐTNN 5 ngày gần nhất (tỷ đồng)

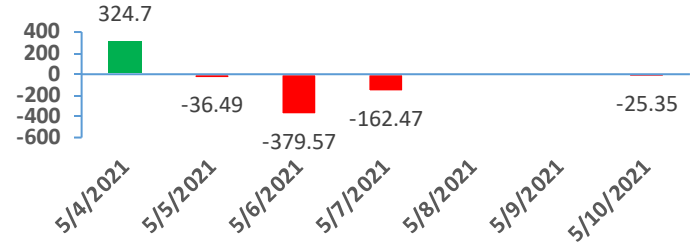


Top cổ phiếu mua bán ròng của NĐTNN trên HSX (tỷ đồng)

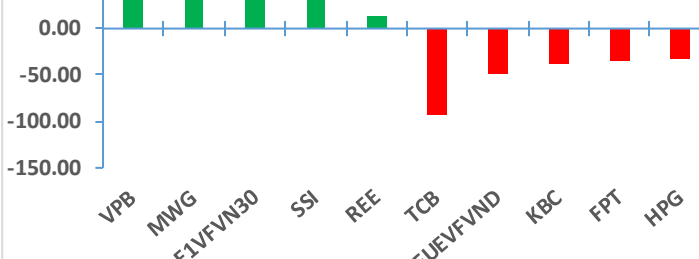


## GIAO DỊCH TỰ DOANH

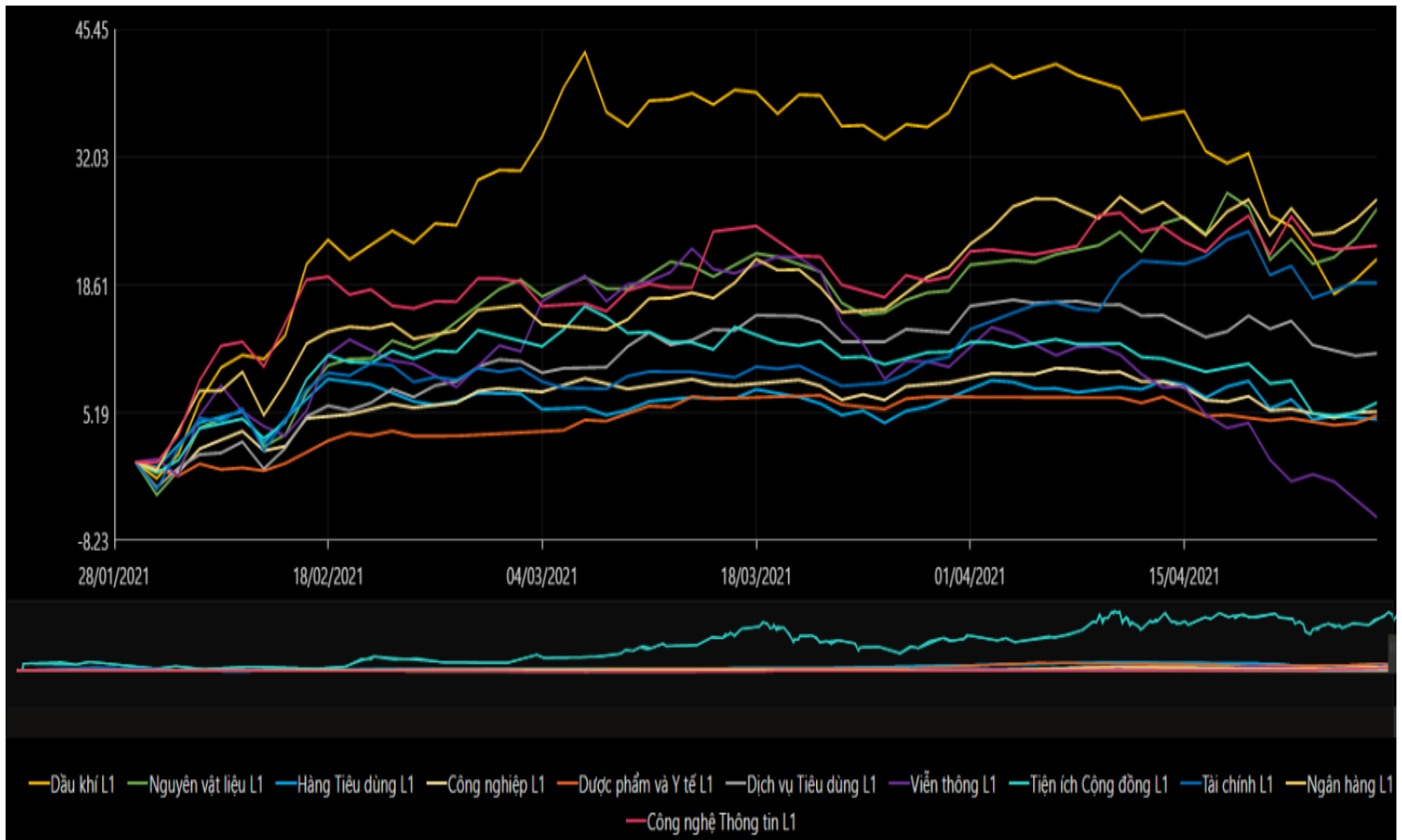
Giá trị giao dịch ròng của tự doanh 5 ngày gần nhất (tỷ đồng)



Top cổ phiếu mua bán ròng của tự doanh trên HSX (tỷ đồng)



## BIẾN ĐỘNG NHÓM NGÀNH SAU PHIÊN GIAO DỊCH 10/05/2021



Nguồn: Bloomberg, Fiinpro

**TIN KINH TẾ TÀI CHÍNH**

**Điểm tin**

**Nội dung**

Triển vọng phục hồi các nền kinh tế mới nổi khu vực Đông Nam Á đang dần chìm

Theo Bloomberg, trong bối cảnh đại dịch Covid-19 diễn biến phức tạp, nguy cơ suy thoái kinh tế ngày càng cao, tình trạng các nền kinh tế mới nổi khu vực Đông Nam Á dần trở nên bất định hơn. Trong khi đó, Hoa Kỳ đang có dấu hiệu phục hồi nhanh chóng nhờ triển khai tiêm chủng sớm, hiện tượng từng được cho là bất khả thi.

Đồng USD được dự báo sẽ suy yếu trong 3 tháng tới

Đó là kết quả khảo sát ý kiến của các chiến lược gia ngoại hối do Reuters vừa tiến hành hôm 3/5 tiến hành với hơn 60 chiến lược gia ngoại hối, và kết quả cho thấy dự báo đồng USD sẽ hoạt động kém hiệu quả hơn so với hầu hết các đồng tiền chủ chốt trong vòng một năm tới, khi các nhà đầu tư và các doanh nhân với sự nhìn xa trông rộng trước đó đã tìm đến trái phiếu kho bạc Mỹ, với mục tiêu trọng tâm chuyển từ nơi trú ẩn an toàn sang nơi không chỉ an toàn mà còn có lợi nhuận cao.

TTCK châu Á tăng sau báo cáo việc làm kém kỳ vọng của Mỹ

Chỉ số MSCI châu Á – Thái Bình Dương không gồm Nhật Bản tăng 0.36%. Tại Nhật Bản, Nikkei 225 tăng 0.85% còn Topix tăng 0,89%. Thị trường Trung Quốc đi lên với Shanghai Composite tăng 0.23%, Shenzhen Component tăng 0.3%. Chỉ số Hang Seng của Hong Kong giảm 0.17%. Chỉ số Kospi của Hàn Quốc tăng 0.51%. ASX 200 của Australia tăng 0.67%.

Thị trường phân bón thế giới dự kiến hạ nhiệt vào năm 2022

Giá phân bón quốc tế năm 2021 dự báo sẽ tăng so với năm 2020 (World Bank dự báo tăng 27%), nhưng sẽ giảm vào năm 2022, khi nhu cầu giảm và năng lực sản xuất tăng lên. Ngoài ra, giá phân DAP dự báo sẽ tiếp tục tăng cho đến khi có nguồn cung mới bổ sung từ Maroc, Saudi Arabia và các nơi khác. World bank dự báo giá DAP năm 2021 sẽ tăng 44%, và năm 2022 sẽ giảm 6%.

Dòng vốn FDI nước ngoài đổ vào thị trường bất động sản Việt Nam

Tại báo cáo công bố thông tin về nhà ở và thị trường bất động sản (BDS) quý I, Bộ Xây dựng khẳng định BDS Việt Nam luôn là lĩnh vực có sức hút với nhà đầu tư nước ngoài, sau công nghiệp chế biến, chế tạo. Theo đó, tính đến hết ngày 20/3, tổng vốn đăng ký cấp mới, điều chỉnh và góp vốn mua cổ phần của nhà đầu tư nước ngoài vào lĩnh vực BDS là 10,13 tỷ USD, tăng 15.56% so với 3 tháng đầu năm 2020. Tổng vốn đăng ký lũy kế vào lĩnh vực BDS trong quý I là 0,6 tỷ USD, tăng 56%.

## TIN DOANH NGHIỆP

Mã CK	Điểm tin	Nội dung
MWG	Công bố doanh thu bán hàng tháng 4/2021	MWG công bố chỉ số kinh doanh tháng 4/2020 với doanh thu 9,600 tỷ đồng, tăng 25% so với cùng kỳ và tăng 6% so với tháng 3. Theo MWG, sau mùa thấp điểm bán hàng tháng 3, doanh thu của tất cả các chuỗi đã tăng trưởng trở lại.
VIC	Công bố thông tin về VinSmart	VIC chính thức công bố VinSmart sẽ dừng việc nghiên cứu, sản xuất tivi và điện thoại di động để tập trung nguồn lực phát triển các sản phẩm điện tử và các tính năng về "Infotainment" cho ô tô VinFast.
TCM	Thông báo phát hành cổ phiếu thưởng	Ngày 7/5, HĐQT thông qua ngày 21/5/2021 sẽ chốt danh sách cổ đông để phát hành cổ phiếu tăng vốn từ nguồn vốn chủ sở hữu (cổ phiếu thưởng), theo tỷ lệ 15%.
VGT	Thông báo thoái vốn của cổ đông lớn	Tập đoàn Vingroup đã bán ra hơn 12,28 triệu cổ phiếu VGT – một nửa trong tổng số 25 triệu cổ phiếu đăng ký bán trước đó. Giao dịch thực hiện từ 1/4 đến 29/4/2021. Sau giao dịch Vingroup giảm lượng sở hữu tại Tập đoàn dệt may Việt Nam từ 50 triệu cổ phiếu (tỷ lệ 10%) xuống còn hơn 37,71 triệu cổ phiếu (tỷ lệ 7.54%).
PLX	Thông báo kế hoạch bán cổ phiếu quỹ	PLX thông báo quyết định HĐQT duyệt phương án đăng ký bán 25 triệu cổ phiếu quỹ. Hình thức giao dịch là khớp lệnh trên hệ thống giao dịch cổ phiếu của Sở Giao dịch Chứng khoán TP HCM (HoSE). Nếu giao dịch thành công, doanh nghiệp sẽ giảm lượng cổ phiếu quỹ xuống 25 triệu đơn vị.
VSC	Thông báo kết quả giao dịch của cổ đông lớn	CTCP Đầu tư Sao Á D.C, cổ đông lớn đã bán ra 605,000 cổ phiếu VSC từ ngày 05/4 đến 04/5 theo phương thức khớp lệnh. Sau giao dịch, cổ đông trên đã giảm sở hữu tại VSC xuống còn 4,16 triệu cổ phiếu, tỷ lệ 7.55%.

Nguồn: CTS tổng hợp

## TUYÊN BỐ MIỄN TRÁCH NHIỆM

Bản quyền năm 2021 thuộc về Công ty Cổ phần Chứng khoán Ngân hàng Công thương Việt Nam (VietinBank Securities). Những thông tin sử dụng trong báo cáo được thu thập từ những nguồn đáng tin cậy và VietinBank Securities không chịu trách nhiệm về tính chính xác của chúng. Quan điểm thể hiện trong báo cáo này là của (các) tác giả và không nhất thiết liên hệ với quan điểm chính thức của VietinBank Securities. Không một thông tin cũng như ý kiến nào được viết ra nhằm mục đích quảng cáo hay khuyến nghị mua/bán bất kỳ chứng khoán nào. Báo cáo này không được phép sao chép, tái bản bởi bất kỳ cá nhân hoặc tổ chức nào khi chưa được phép của VietinBank Securities.

## LIÊN HỆ

Hội Sở VietinBank Securities:

306 Bà Triệu, Quận Hai Bà Trưng, Hà Nội.

Tel: +84.24.3974.1771 – Fax: +84.24.3974.1760

Website: [www.cts.vn](http://www.cts.vn)

Hotline: 1900.58.88.66