

## Thị trường thế giới

1D

Dow Jones	34,230	0.29%
S&P 500	4,168	0.07%
Nikkei	29,331	1.80%
Shanghai	3,441	-0.16%
Hang Sheng	28,591	0.61%
FTSE 100	7,049	0.14%
VIX	19	-2.92%

## Thị trường Việt Nam

VN-Index

VN30

VN-Index	1,250.6	1,344.6
1D	-0.47%	-0.17%
YTD	13.29%	25.58%
GTGD (tỷ VND)	20,314	11,000
Vốn hoá (tỷ VND)	4,710,761	3,355,089
NĐTNN (tỷ VND)	-1,103.73	-866.90
Tự doanh (tỷ VND)	-379.57	-43.35
P/E	17.3	15.1
P/B	2.5	2.8

## Lợi suất TPCP

YTD

Việt Nam 3 tháng	0.36%	41.7%
Việt Nam 3 năm	0.94%	11.7%
Việt Nam 10 năm	2.4%	
Mỹ 3 tháng	0.00%	-87.0%
Mỹ 2 năm	0.15%	27.7%
Mỹ 10 năm	1.57%	72.9%

## Giá hàng hoá

1D

Dầu Brent (USD/thùng)	69.3	0.55%
Vàng (USD/ounce)	1,792	0.44%

## Tỷ giá

1D

USD/VND	23,064	-0.05%
EUR/VND	27,675	-0.10%
JPY/VND	21,101	0.10%
CNY/VND	3,562	-0.06%

## Lãi suất liên ngân hàng

YTD

Qua đêm	0.88%	924.4%
1 tuần	1.02%	792.1%
2 tuần	1.10%	585.0%
1 tháng	1.13%	275.3%

Nguồn: Bloomberg, Fiinpro, CTS tổng hợp

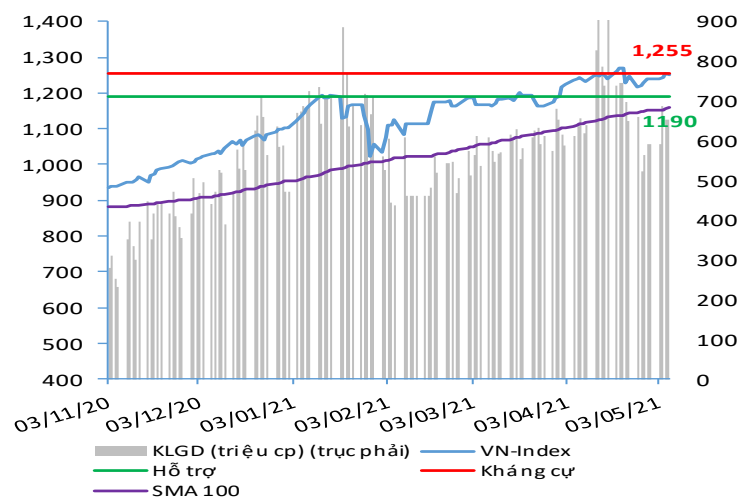
## NHẬN ĐỊNH VÀ KHUYẾN NGHỊ

Hệ thống đánh giá và phân loại trạng thái diễn biến của CTS ghi nhận thị trường trong phiên giao dịch 06/05/2021 tương ứng với diễn biến đi ngang có chiều hướng tăng giá. Đáng chú ý hơn, nhóm cổ phiếu VN30 hiện vẫn đang nhỉnh hơn thị trường chung.

Xét trong ngắn hạn T+3, chỉ số VN-Index đang cho thấy dấu hiệu suy yếu của dư địa tăng giá trong bối cảnh hầu hết các tín hiệu kỹ thuật cũng đều suy yếu hoặc cho tín hiệu phân kỳ giá giảm. Bên cạnh đó, xu hướng tổng thể cho khoảng thời gian T+10 vẫn là đi ngang và tích lũy trong biên độ 1,215 – 1,255 điểm và chưa cho thấy dấu hiệu bứt phá đáng chú ý nào khác. Ở một diễn biến khác, khối ngoại trong phiên giao dịch này đã tiếp tục bán ròng mạnh hơn 1,100 tỷ đồng.

Xét về các diễn biến dài hạn hơn như T+50, nhìn chung chỉ số VN-Index vẫn đang duy trì xu hướng tăng điểm tích cực trong bối cảnh đường EMA 50 vẫn đang hướng lên trên khả quan cùng với việc chỉ số VN-Index vẫn đang giao dịch bên trên đường trung bình động này với ngưỡng hỗ trợ trung hạn tại 1,200 điểm. Tuy nhiên, với diễn biến suy yếu của dư địa tăng điểm hiện tại, nhà đầu tư được khuyến nghị hạ bớt tỷ trọng danh mục về ngưỡng an toàn.

## VN-INDEX



ĐIỂM ĐÁNH GIÁ VN-INDEX 06/05/2021

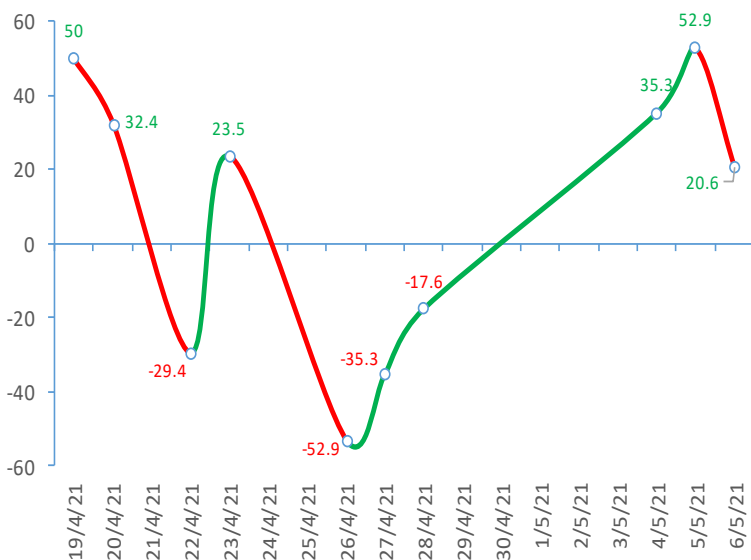
Nhóm chỉ báo	Chỉ báo	Điểm
Xu hướng	EMA (3); EMA (10) & SMA (20)	7
Định hướng & Sức mạnh xu hướng	DMI & ADX	1
	RSI (14)	1
	MFI (14)	-1
Dao động & Động lượng	Stochastic (14,3,3)	2
	MACD (12,26,9)	0
	CMF	0
	OBV	-1
Khối lượng	Volume	0
	Advance - Decline	-2

Điểm đánh giá chung 20.59

Nhận Định

Diễn biến đi ngang

ĐIỂM ĐÁNH GIÁ VN-INDEX 10 PHIÊN GIAO DỊCH



ĐIỂM ĐÁNH GIÁ CỔ PHIẾU VN30 06/05/2021

STT	Mã CK	Điểm	Trạng thái
1	BID	43.3	Tăng giá
2	BVH	37.4	Tăng giá
3	CTG	41.8	Tăng giá
4	FPT	27.0	Tăng giá
5	GAS	37.5	Tăng giá
6	HDB	31.4	Tăng giá
7	HPG	35.7	Tăng giá
8	MBB	32.8	Tăng giá
9	MSN	26.6	Tăng giá
10	MWG	30.2	Tăng giá
11	PLX	37.0	Tăng giá
12	PNJ	28.1	Tăng giá
13	POW	31.3	Tăng giá
14	REE	28.0	Tăng giá
15	SSI	38.6	Tăng giá
16	STB	36.5	Tăng giá
17	TCB	35.3	Tăng giá
18	VCB	39.0	Tăng giá
19	VHM	23.6	Đi ngang
20	VIC	23.8	Đi ngang
21	VJC	25.9	Tăng giá
22	VNM	22.1	Đi ngang
23	VPB	41.1	Tăng giá
24	VRE	33.1	Tăng giá

THANG ĐIỂM ĐÁNH GIÁ

< -75 <

< -50 <

< -25 <

0

< +25 <

< +50 <

< +75 <

Giảm giá rất mạnh

Giảm giá mạnh

Giảm giá

Đi ngang


Tăng giá

Tăng giá mạnh

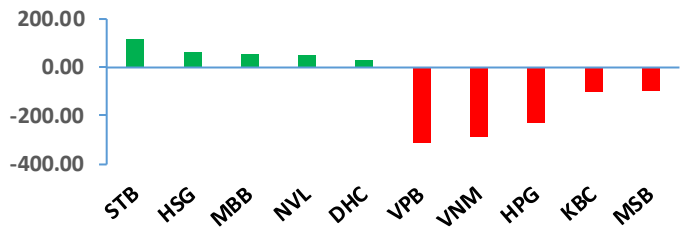
Tăng giá rất mạnh

GIAO DỊCH KHỐI NGOẠI

Giá trị giao dịch ròng NĐTNN 5 ngày gần nhất (tỷ đồng)




Top cổ phiếu mua bán ròng của NĐTNN trên HSX (tỷ đồng)

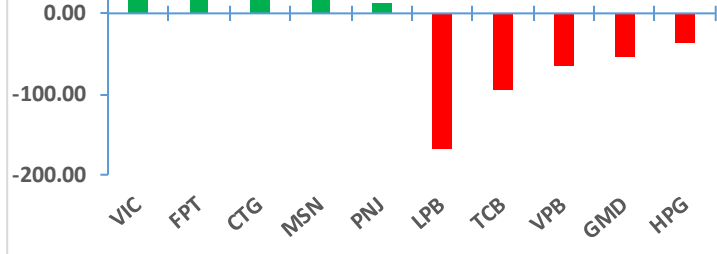


GIAO DỊCH TỰ DOANH

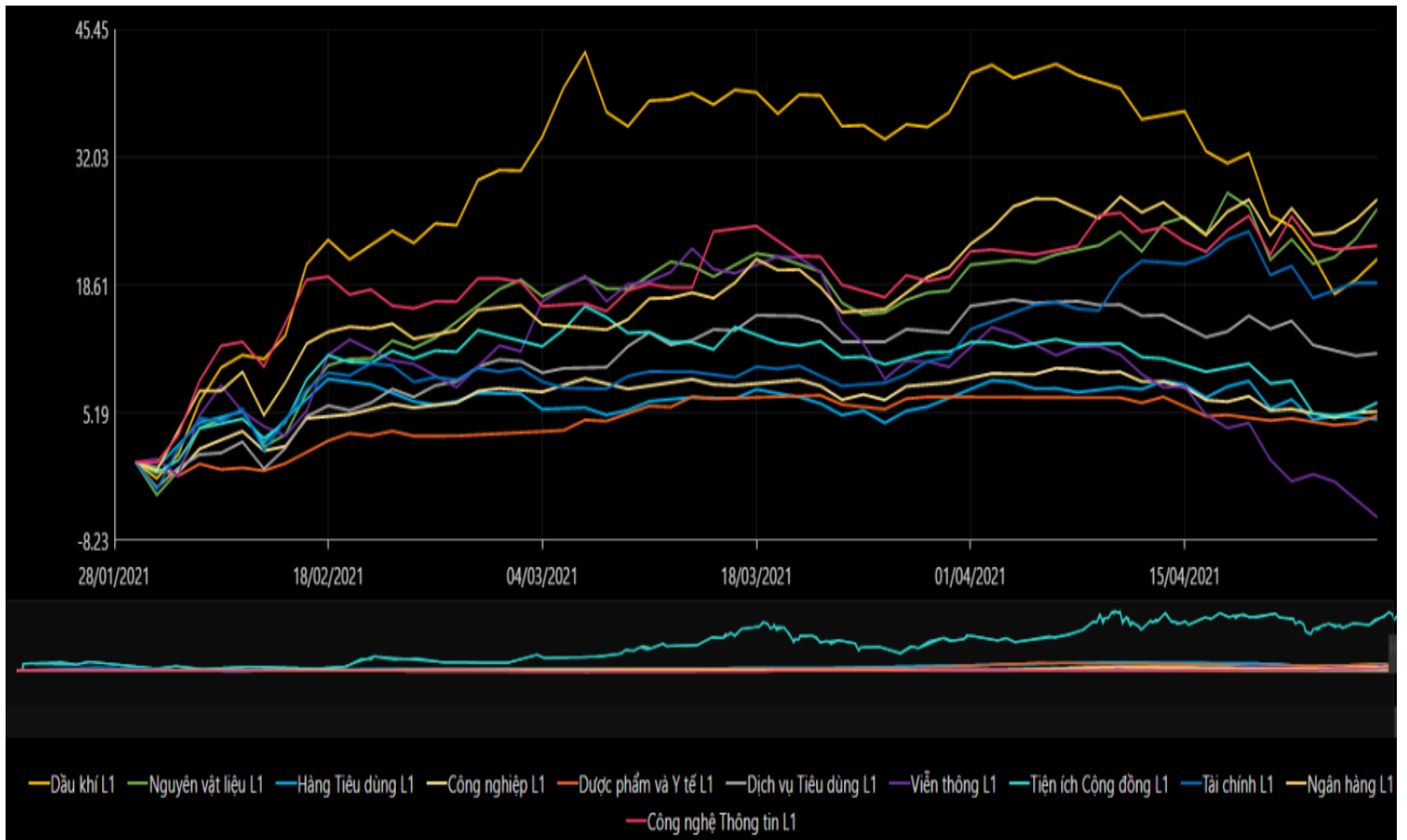
Giá trị giao dịch ròng của tự doanh 5 ngày gần nhất (tỷ đồng)



Top cổ phiếu mua bán ròng của tự doanh trên HSX (tỷ đồng)



BIẾN ĐỘNG NHÓM NGÀNH SAU PHIÊN GIAO DỊCH 06/05/2021



Nguồn: Bloomberg, Fiinpro

## TIN KINH TẾ TÀI CHÍNH

### Điểm tin

### Nội dung

Giá đồng thế giới đạt đỉnh 10 năm

Giá đồng tăng lên mức cao kỷ lục trong vòng 10 năm qua sau khi một số nền kinh tế lớn nhất thế giới có dấu hiệu hồi phục sau giai đoạn khủng hoảng bởi Covid-19, làm đẩy lên kỳ vọng nhu cầu sẽ tăng nhanh.

Kết phiên, giá đồng kỳ hạn giao sau 3 tháng trên sàn London phiên vừa qua có lúc đạt 10,040 USD/tấn, cao nhất kể từ tháng 2/2011. Tuy nhiên, lúc đóng cửa giao dịch, giá giảm nhẹ 0.4% so với phiên trước, xuống 9,922 USD/tấn.

TTCK châu Á diễn biến trái chiều trong phiên giao dịch ngày 06/05

Chỉ số MSCI châu Á – Thái Bình Dương không gồm Nhật Bản giảm 0.33%. Tại Nhật Bản, Nikkei 225 tăng 1.98% còn Topix tăng 1.97%. Thị trường Trung Quốc trái chiều với Shanghai Composite tăng 0.21% còn Shenzhen Component giảm 0.87%. Hang Seng của Hong Kong tăng 1.15%. Chỉ số Kospi của Hàn Quốc tăng 0.7%. ASX 200 của Australia giảm 0.37% với hầu hết lĩnh vực giao dịch trong sắc đỏ.

Huy động trái phiếu chính phủ bùng nổ trong tháng 4

Trên thị trường sơ cấp, thông qua 16 đợt đấu thầu trái phiếu được tổ chức tại HNX trong tháng 4/2021, Kho bạc nhà nước đã huy động được tổng cộng 26,302 tỷ đồng trái phiếu, tăng 215% so với tháng trước.

Trên thị trường giao dịch thứ cấp, giá trị giao dịch trái phiếu Chính phủ bình quân trong tháng 4 đạt 9.789 tỷ đồng/phiên, giảm 5,99% so với tháng 3/2021.

Việt Nam vượt Trung Quốc trở thành nhà xuất khẩu đồ nội thất lớn nhất sang Mỹ

Theo nghiên cứu của Furniture Today, Việt Nam đã xuất 7,4 tỷ USD đồ nội thất sang Mỹ trong năm dương lịch 2020, tăng 31% so với năm 2019. Trong khi đó, Trung Quốc đã xuất 7,33 tỷ USD sang Mỹ trong cùng kỳ, giảm 25% so với năm 2019.

Việt Nam xuất siêu 1,29 tỷ USD trong 4 tháng đầu năm

Theo thống kê của Bộ Công thương, tháng 4/2021, xuất khẩu của Việt Nam ước đạt 25,5 tỷ USD, tăng 44.9% so với cùng kỳ năm ngoái. Tính chung 4 tháng đầu năm 2021, xuất khẩu đem về 103,9 tỷ USD, tăng 28.3% so với cùng kỳ năm trước. Ở chiều ngược lại, qua 4 tháng, cả nước đã chi khoảng 102,61 tỷ USD nhập khẩu hàng hóa từ nước ngoài, tăng 30.8% so với cùng kỳ năm trước. Như vậy, tính đến hết tháng 4, Việt Nam tiếp tục xuất siêu 1,29 tỷ USD. Trong khi đó, cùng kỳ năm trước, Việt Nam nhập siêu 1,22 tỷ USD.

## TIN DOANH NGHIỆP

Mã CK	Điểm tin	Nội dung
MSH	Công bố KQKD quý I/2021	Quý 1 doanh thu thuần về bán hàng và cung cấp dịch vụ của doanh nghiệp đạt 944,8 tỷ đồng, tăng nhẹ 1% so với cùng kỳ năm 2020. Sau khi trừ chi phí, lợi nhuận trước thuế của MSH đạt 115,5 tỷ đồng, tăng 47%; lợi nhuận sau thuế đạt 92,1 tỷ đồng, tăng 44% so với quý I/2020.
MSR	Công bố KQKD quý I/2021	MSR công bố báo cáo tài chính quý I với doanh thu thuần gấp 2,8 lần cùng kỳ đạt 2,963 tỷ đồng. Chi phí cao đột biến công ty bị lỗ sau thuế 281 tỷ đồng và lỗ ròng 293 tỷ, tăng lỗ so với kết quả cùng kỳ năm 2020.
TCH	Công bố KQKD niên độ tài chính 2020 - 2021	Doanh thu ghi nhận tăng 98% lên mức 4,419 tỷ đồng, lợi nhuận sau thuế đạt 1,035 tỷ đồng, tăng 64% cùng kỳ năm trước. Như vậy, doanh thu gấp 1,7 lần còn lợi nhuận trước thuế (1.278 tỷ đồng) gấp 1,6 lần kế hoạch đầu năm đề ra.
LCG	Thông báo trả cổ tức năm 2020	LCG thông báo chốt danh sách cổ đông thực hiện chia cổ tức năm 2020 bằng tiền mặt tỷ lệ 7%. Với hơn 115 triệu cổ phiếu đang lưu hành, số tiền chi trong đợt này là gần 81 tỷ đồng. Ngày đăng ký cuối cùng vào 13/5 và thời gian thanh toán dự kiến ngày 1/6.
CRE	Thông báo kết quả giao dịch của Chủ tịch HĐQT	Ông Nguyễn Trung Vũ, Chủ tịch HĐQT đã mua vào 1 triệu cổ phiếu CRE từ ngày 23/4 đến 29/4 theo phương thức khớp lệnh. Sau giao dịch, ông Vũ đã nâng sở hữu tại CRE lên hơn 1,57 triệu cổ phiếu, tỷ lệ 1.65%.
HBC	Thông báo trúng thầu dự án mới	HBC thông báo đã nhận được thư giao thầu thi công dự án Khu phức hợp Sóng Việt – The Opera Residence có tổng giá trị hơn 2.670 tỷ đồng.

Nguồn: CTS tổng hợp

## TUYÊN BỐ MIỄN TRÁCH NHIỆM

Bản quyền năm 2021 thuộc về Công ty Cổ phần Chứng khoán Ngân hàng Công thương Việt Nam (VietinBank Securities). Những thông tin sử dụng trong báo cáo được thu thập từ những nguồn đáng tin cậy và VietinBank Securities không chịu trách nhiệm về tính chính xác của chúng. Quan điểm thể hiện trong báo cáo này là của (các) tác giả và không nhất thiết liên hệ với quan điểm chính thức của VietinBank Securities. Không một thông tin cũng như ý kiến nào được viết ra nhằm mục đích quảng cáo hay khuyến nghị mua/bán bất kỳ chứng khoán nào. Báo cáo này không được phép sao chép, tái bản bởi bất kỳ cá nhân hoặc tổ chức nào khi chưa được phép của VietinBank Securities.

## LIÊN HỆ

Hội Sở VietinBank Securities:

306 Bà Triệu, Quận Hai Bà Trưng, Hà Nội.

Tel: +84.24.3974.1771 – Fax: +84.24.3974.1760

Website: [www.cts.vn](http://www.cts.vn)

Hotline: 1900.58.88.66