

NHẬN ĐỊNH VÀ KHUYẾN NGHỊ

Thị trường thế giới

1D

Dow Jones	34,133	0.06%
S&P 500	4,165	-0.67%
Nikkei	28,813	-0.83%
Shanghai	3,447	-0.81%
Hang Sheng	28,402	-0.54%
FTSE 100	6,995	1.04%
VIX	19	-4.47%

Thị trường Việt Nam

VN-Index

VN30

VN-Index	1,256.4	1,346.9
1D	1.15%	1.42%
YTD	13.82%	25.79%
GTGD (tỷ VND)	21,209	12,095
Vốn hoá (tỷ VND)	4,657,453	3,313,332
NĐTNN (tỷ VND)	-783.13	-590.36
Tự doanh (tỷ VND)	-36.49	18.90
P/E	17.9	15.6
P/B	2.6	2.9

Lợi suất TPCP

YTD

Việt Nam 3 tháng	0.61%	139.4%
Việt Nam 3 năm	0.76%	-9.4%
Việt Nam 10 năm	2.4%	
Mỹ 3 tháng	0.00%	-87.0%
Mỹ 2 năm	0.16%	32.5%
Mỹ 10 năm	1.60%	75.4%

Giá hàng hoá

1D

Dầu Brent (USD/thùng)	69.7	1.18%
Vàng (USD/ounce)	1,778	0.11%

Tỷ giá

1D

USD/VND	23,062	-0.05%
EUR/VND	27,648	0.22%
JPY/VND	21,083	0.04%
CNY/VND	3,562	-0.04%

Lãi suất liên ngân hàng

YTD

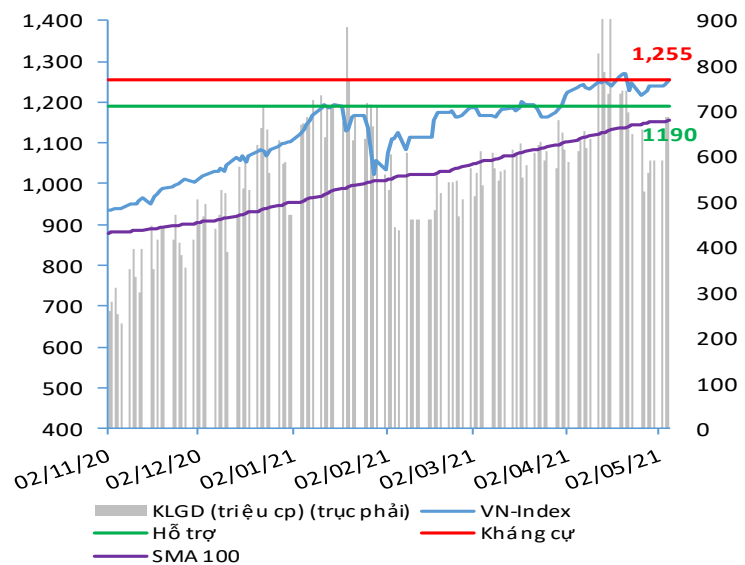
Qua đêm	0.86%	897.7%
1 tuần	0.96%	742.1%
2 tuần	1.00%	525.0%
1 tháng	1.08%	258.7%

Hệ thống đánh giá và phân loại trạng thái diễn biến của CTS ghi nhận thị trường trong phiên giao dịch 05/05/2021 tương ứng với diễn biến tăng giá mạnh. Đáng chú ý hơn, nhóm cổ phiếu VN30 hiện vẫn đang mạnh hơn thị trường chung.

Xét trong ngắn hạn T+3, dư địa hồi phục và tăng giá nhìn chung vẫn đang được duy trì khá tốt trong bối cảnh dòng tiền đang bắt đầu có xu hướng lan tỏa ra các nhóm cổ phiếu khác với số mã tăng giá áp đảo so với giảm giá. Tuy vậy, xu hướng tổng thể cho khoảng thời gian T+10 vẫn là đi ngang và tích lũy trong biên độ 1,215 – 1,255 điểm và chưa cho thấy dấu hiệu bứt phá đáng chú ý nào khác. Ở một diễn biến khác, khối ngoại trong phiên giao dịch này đã tiếp tục bán ròng gần 780 tỷ đồng.

Xét về các diễn biến dài hạn hơn như T+50, nhìn chung chỉ số VN-Index vẫn đang duy trì xu hướng tăng điểm tích cực trong bối cảnh đường EMA 50 vẫn đang hướng lên trên khả quan cùng với việc chỉ số VN-Index vẫn đang giao dịch bên trên đường trung bình động này với ngưỡng hỗ trợ trung hạn tại 1,200 điểm. Theo đó, nhà đầu tư có thể xem xét gia tăng tỷ trọng giải ngân, tập trung vào nhóm cổ phiếu VN30.

VN-INDEX



Nguồn: Bloomberg, Fiinpro, CTS tổng hợp

ĐIỂM ĐÁNH GIÁ VN-INDEX 05/05/2021

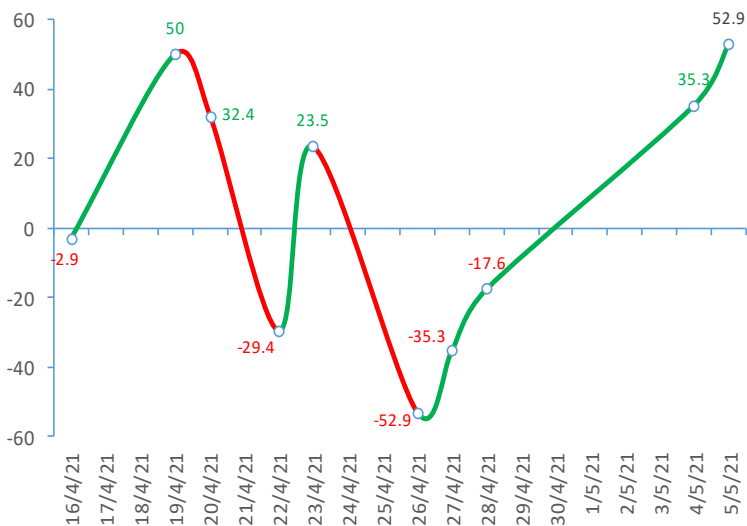
Nhóm chỉ báo	Chỉ báo	Điểm
Xu hướng	EMA (3); EMA (10) & SMA (20)	7
Định hướng & Sức mạnh xu hướng	DMI & ADX	1
	RSI (14)	3
	MFI (14)	0
Dao động & Động lượng	Stochastic (14,3,3)	2
	MACD (12,26,9)	1
	CMF	0
	OBV	2
Khối lượng	Volume	0
	Advance - Decline	2

Điểm đánh giá chung 52.94

Nhận Định

Diễn biến tăng giá mạnh

ĐIỂM ĐÁNH GIÁ VN-INDEX 10 PHIÊN GIAO DỊCH



ĐIỂM ĐÁNH GIÁ CỔ PHIẾU VN30 05/05/2021

STT	Mã CK	Điểm	Trạng thái
1	BID	95.3	Tăng giá rất mạnh
2	BVH	82.4	Tăng giá rất mạnh
3	CTG	91.9	Tăng giá rất mạnh
4	FPT	59.5	Tăng giá mạnh
5	GAS	82.6	Tăng giá rất mạnh
6	HDB	69.2	Tăng giá mạnh
7	HPG	78.6	Tăng giá rất mạnh
8	MBB	72.2	Tăng giá mạnh
9	MSN	58.5	Tăng giá mạnh
10	MWG	66.4	Tăng giá mạnh
11	PLX	81.4	Tăng giá rất mạnh
12	PNJ	61.8	Tăng giá mạnh
13	POW	68.8	Tăng giá mạnh
14	REE	61.5	Tăng giá mạnh
15	SSI	84.9	Tăng giá rất mạnh
16	STB	80.3	Tăng giá rất mạnh
17	TCB	77.6	Tăng giá rất mạnh
18	VCB	85.9	Tăng giá rất mạnh
19	VHM	51.9	Tăng giá mạnh
20	VIC	52.3	Tăng giá mạnh
21	VJC	57.1	Tăng giá mạnh
22	VNM	48.5	Tăng giá
23	VPB	90.3	Tăng giá rất mạnh
24	VRE	72.9	Tăng giá mạnh

THANG ĐIỂM ĐÁNH GIÁ

< -75 <

< -50 <

< -25 <

0

< +25 <

< +50 <

< +75 <

Giảm giá rất mạnh

Giảm giá mạnh

Giảm giá

Đi ngang

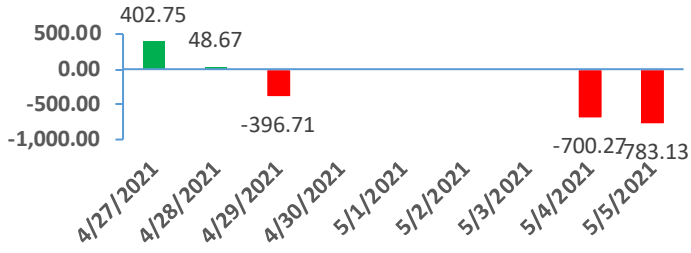
Tăng giá

Tăng giá mạnh

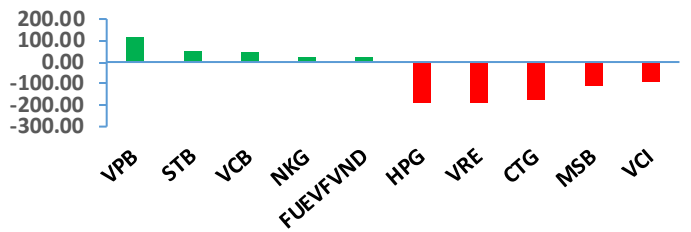
Tăng giá rất mạnh

## GIAO DỊCH KHỐI NGOẠI

Giá trị giao dịch ròng NĐTNN 5 ngày gần nhất (tỷ đồng)

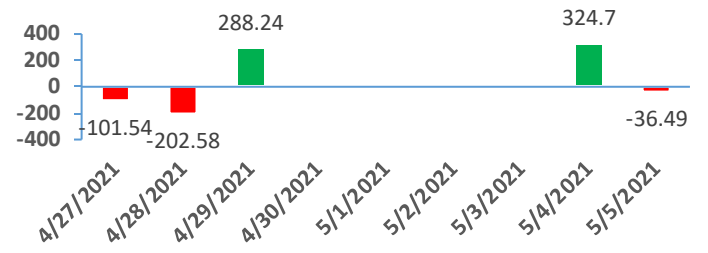


Top cổ phiếu mua bán ròng của NĐTNN trên HSX (tỷ đồng)

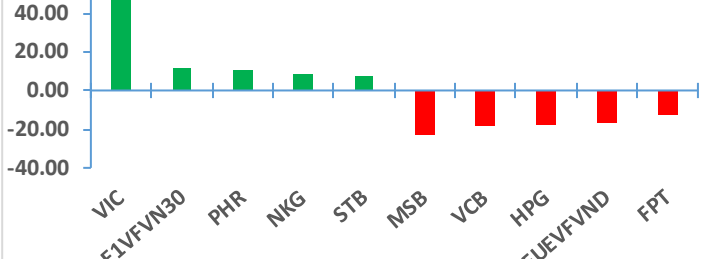


## GIAO DỊCH TỰ DOANH

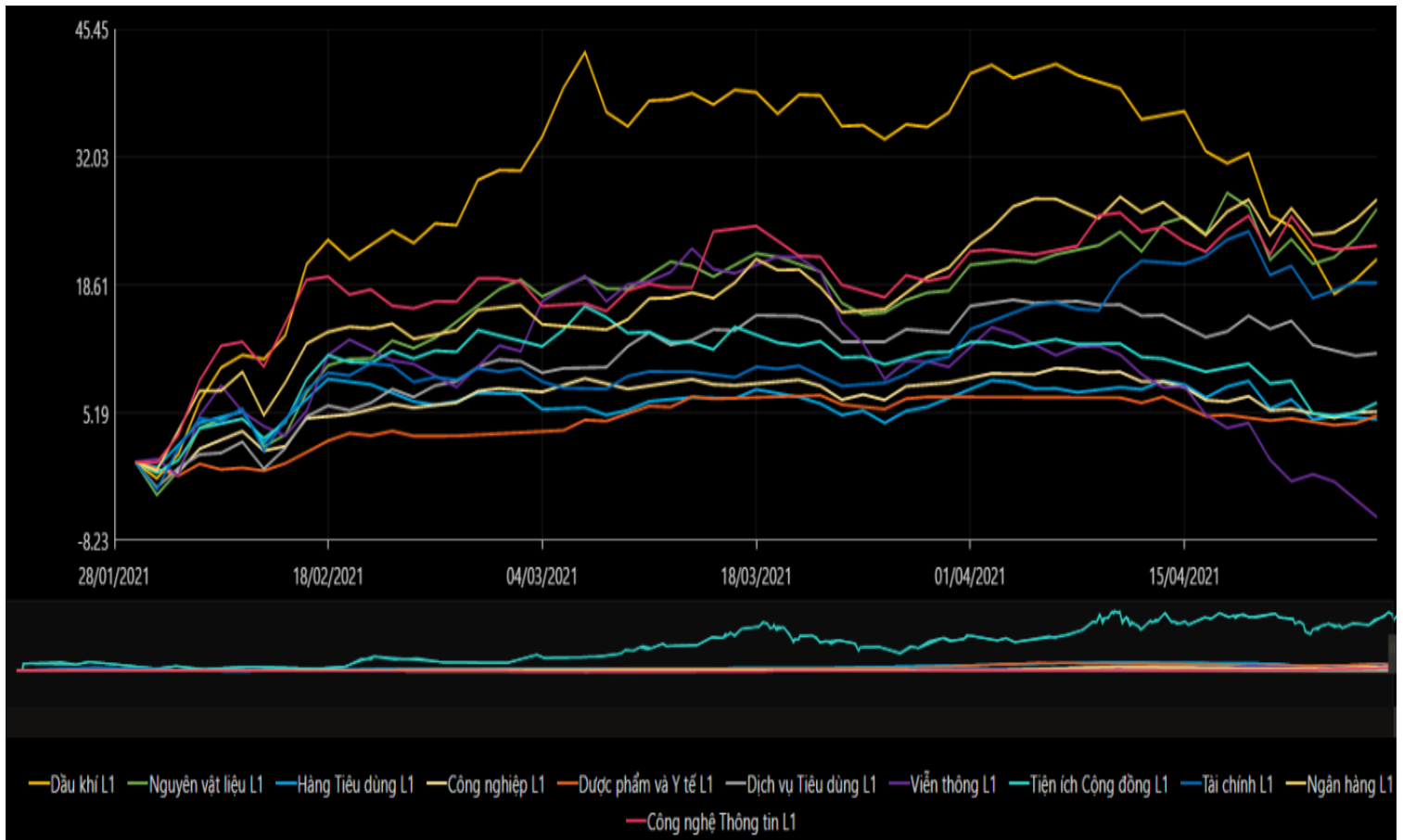
Giá trị giao dịch ròng của tự doanh 5 ngày gần nhất (tỷ đồng)



Top cổ phiếu mua bán ròng của tự doanh trên HSX (tỷ đồng)



## BIẾN ĐỘNG NHÓM NGÀNH SAU PHIÊN GIAO DỊCH 05/05/2021



Nguồn: Bloomberg, Fiinpro

## TIN KINH TẾ TÀI CHÍNH

### Điểm tin

### Nội dung

Giá dầu thế giới tăng nhẹ trong phiên giao dịch ngày 04/05

Giá dầu phiên vừa qua tiếp tục tăng sau khi nhiều bang của Mỹ nới lỏng lệnh phong tỏa và Liên minh Châu Âu nỗ lực thu hút khách du lịch, mặc dù số ca nhiễm Covid-19 ở Ấn Độ tăng vọt đã cản trở đà đi lên của giá dầu.

Kết phiên, giá dầu Brent tăng 1.95% lên 68,88 USD/thùng trong khi giá dầu WTI tăng 1.86% lên 65,69 USD/thùng.

Chỉ số Nasdaq có phiên giảm mạnh nhất kể từ đầu tháng 3

Chứng khoán Mỹ chạm mức thấp nhất trong ngày sau khi Bộ trưởng Tài chính Janet Yellen bình luận rằng lãi suất có thể phải tăng lên một chút để giữ cho nền kinh tế không quá "nóng". Kết phiên, chỉ số S&P 500 đóng cửa phiên giao dịch thấp hơn 0.7% ở mức 4,164.66 điểm, sau khi giảm 1.5%. Chịu áp lực từ một số công ty công nghệ lớn nhất thế giới đã khiến Nasdaq Composite giảm 1.9% xuống 13,633.50 điểm, chứng kiến ngày tồi tệ nhất kể từ tháng 3.

Ngân hàng Trung ương Australia tuyên bố giữ nguyên chính sách tiền tệ

Ngân hàng Dự trữ Australia hôm nay quyết định giữ nguyên chính sách tiền tệ, trong đó có duy trì lãi suất ở 0.1%. Trong khi đó, số liệu chính thức cho thấy thặng dư thương mại của nước này trong tháng 3 thu hẹp với con số sau điều chỉnh là 5,574 tỷ AUD (4,31 tỷ USD), giảm hơn 2 tỷ AUD so với tháng 2, thấp hơn nhiều so với dự báo 7 tỷ AUD từ các chuyên gia kinh tế.

Mỹ tiếp tục thâm hụt thương mại kỷ lục

Với chính sách hỗ trợ 1,400 USD trực tiếp cho người dân Mỹ và nền kinh tế nội địa tiếp tục có cải thiện vững chắc, thâm hụt hàng hóa và dịch vụ của Mỹ với thế giới trong tháng 3 tăng lên 74,4 tỷ USD, Bộ Thương mại Mỹ cho biết ngày 4/5. Đây là mức thâm hụt cao nhất kể từ tháng 1/1992, tương đương tăng 57.6% so với cùng kỳ năm trước và cao hơn so với con số 70,5 tỷ USD hồi tháng 2.

Xuất khẩu rau quả tăng hơn 12% trong 4 tháng đầu năm

Bất chấp dịch Covid-19 vẫn diễn biến phức tạp trên thế giới, sản lượng xuất khẩu rau quả của Việt Nam trong 4 tháng đầu năm 2021 đạt 1,375 tỷ USD, tăng 12,3 % so với cùng kỳ năm 2020. Xuất khẩu tăng mạnh, tuy nhiên hơn một nửa đến Trung Quốc, thị trường lớn nhất với 62.5% tổng giá trị xuất khẩu rau quả. So với cùng thời điểm năm 2020, khi nhiều cửa khẩu với Trung Quốc bị đình trệ vì dịch bệnh, năm nay, giá trị xuất khẩu rau quả với thị trường này đã tăng mạnh 16%.

## TIN DOANH NGHIỆP

Mã CK	Điểm tin	Nội dung
VCG	Công bố KQKD quý I/2021	Quý 1 doanh thu thuần trong kỳ đạt 952 tỷ đồng giảm nhẹ so với thực hiện cùng kỳ năm ngoái. Sau khi trừ chi phí VCG vẫn báo lãi sau thuế 345 tỷ đồng cao gấp 5,4 lần so với quý 1/2020, LNST thuộc về công ty mẹ là hơn 341 tỷ đồng tương đương EPS đạt 858 đồng.
SIP	Công bố KQKD quý I/2021	SIP báo lãi quý 1 gấp 4 lần cùng kỳ. Nguyên nhân, ngoài doanh thu tăng, thì cũng do quý 1 năm nay công ty không có khoản trích lập dự phòng giảm giá đầu tư hơn 110 tỷ đồng như cùng kỳ.
PC1	Công bố KQKD quý I/2021	PC1 công bố báo cáo tài chính hợp nhất quý I/2021 với doanh thu thuần đạt 1,548 tỷ đồng, tăng 13% so với cùng kỳ. Lợi nhuận sau thuế đạt gần 80 tỷ đồng, giảm 9.5% so với lợi nhuận đạt được quý I/2020, trong đó lợi nhuận sau thuế thuộc về cổ đông công ty mẹ đạt hơn 78 tỷ đồng.
VJC	Công bố KQKD quý I/2021	Quý I/2021, Vietjet đạt doanh thu và lợi nhuận sau thuế của công ty mẹ lần lượt là 2,845 tỷ đồng và 110 tỷ đồng. Doanh thu và lợi nhuận sau thuế hợp nhất đạt 4,048 tỷ đồng và 123 tỷ đồng. Số lợi nhuận này đến từ việc Vietjet đầu tư dự án, đầu tư tài chính, phát triển dịch vụ hàng không, bù đắp cho các hoạt động khai thác vận tải hàng không.
SBT	Công bố KQKD quý III niên độ tài chính 2021	SBT đã công bố BCTC quý III niên độ tài chính 2021 (kỳ 1/1-31/3/2021), với doanh thu thuần tăng 7% lên 3,181 tỷ đồng, lợi nhuận sau thuế hơn 192 tỷ đồng, gấp hơn 2,6 lần cùng kỳ năm ngoái. Lũy kế 9 tháng niên độ 2021, SBT ghi nhận doanh thu tăng 18% lên 10,749 tỷ đồng và lợi nhuận sau thuế gấp 3,6 lần cùng kỳ đạt 472 tỷ đồng.
VCI	Thông báo kế hoạch phát hành cổ phiếu ESOP	VCI dự kiến phát hành 900,000 cổ phiếu ESOP với giá 15,000 đồng/cổ phiếu. Thời gian thực hiện từ 04/5 đến 12/5/2021. Số cổ phiếu trên sẽ bị hạn chế chuyển nhượng 01 năm kể từ ngày phát hành.

Nguồn: CTS tổng hợp

## TUYÊN BỐ MIỄN TRÁCH NHIỆM

Bản quyền năm 2021 thuộc về Công ty Cổ phần Chứng khoán Ngân hàng Công thương Việt Nam (VietinBank Securities). Những thông tin sử dụng trong báo cáo được thu thập từ những nguồn đáng tin cậy và VietinBank Securities không chịu trách nhiệm về tính chính xác của chúng. Quan điểm thể hiện trong báo cáo này là của (các) tác giả và không nhất thiết liên hệ với quan điểm chính thức của VietinBank Securities. Không một thông tin cũng như ý kiến nào được viết ra nhằm mục đích quảng cáo hay khuyến nghị mua/bán bất kỳ chứng khoán nào. Báo cáo này không được phép sao chép, tái bản bởi bất kỳ cá nhân hoặc tổ chức nào khi chưa được phép của VietinBank Securities.

## LIÊN HỆ

Hội Sở VietinBank Securities:

306 Bà Triệu, Quận Hai Bà Trưng, Hà Nội.

Tel: +84.24.3974.1771 – Fax: +84.24.3974.1760

Website: [www.cts.vn](http://www.cts.vn)

Hotline: 1900.58.88.66