

Thị trường thế giới

		1D
Dow Jones	34,113	0.70%
S&P 500	4,193	0.27%
Nikkei	28,813	-0.83%
Shanghai	3,447	-0.81%
Hang Sheng	28,530	0.61%
FTSE 100	7,011	0.59%
VIX	18	0.71%

Thị trường Việt Nam

	VN-Index	VN30
VN-Index	1,242.2	1,328.0
1D	0.23%	1.20%
YTD	12.53%	24.03%
GTGD (tỷ VND)	21,481	12,733
Vốn hoá (tỷ VND)	4,646,849	3,285,624
NĐTNN (tỷ VND)	-700.27	-475.57
Tự doanh (tỷ VND)	324.70	139.26
P/E	17.7	15.4
P/B	2.5	2.8

Lợi suất TPCP

		YTD
Việt Nam 3 tháng	0.61%	139.4%
Việt Nam 3 năm	0.76%	-9.4%
Việt Nam 10 năm	2.4%	
Mỹ 3 tháng	-0.00%	-104.3%
Mỹ 2 năm	0.16%	34.1%
Mỹ 10 năm	1.61%	76.3%

Giá hàng hoá

		1D
Dầu Brent (USD/thùng)	67.8	0.37%
Vàng (USD/ounce)	1,786	-0.31%

Tỷ giá

		1D
USD/VND	23,069	-0.09%
EUR/VND	27,787	0.65%
JPY/VND	21,097	0.16%
CNY/VND	3,563	-0.09%

Lãi suất liên ngân hàng

		YTD
Qua đêm	0.62%	619.8%
1 tuần	0.75%	556.1%
2 tuần	0.82%	415.0%
1 tháng	0.93%	211.3%

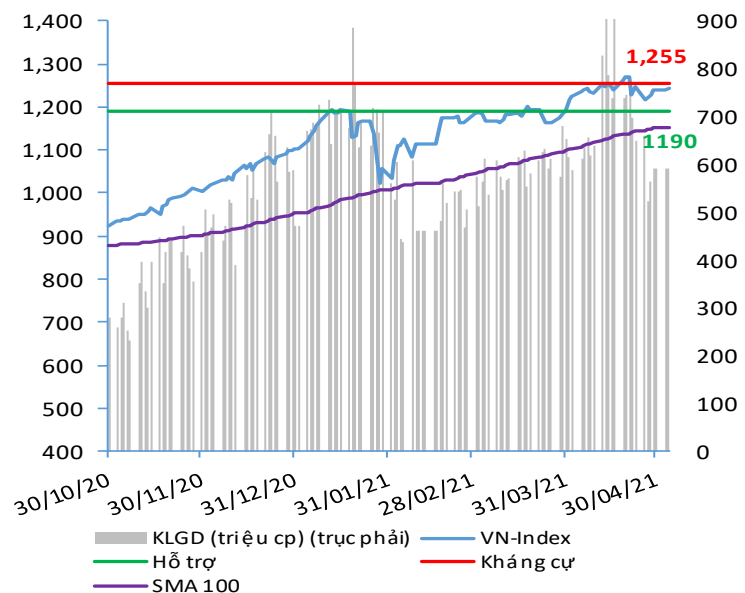
NHẬN ĐỊNH VÀ KHUYẾN NGHỊ

Hệ thống đánh giá và phân loại trạng thái diễn biến của CTS ghi nhận thị trường trong phiên giao dịch 04/05/2021 tương ứng với diễn biến tăng giá. Đáng chú ý hơn, nhóm cổ phiếu VN30 hiện đang mạnh hơn thị trường chung.

Xét trong ngắn hạn T+3, dư địa hồi phục và tăng giá nhìn chung vẫn đang được duy trì khá tốt trong bối cảnh dòng tiền đang có chiều hướng tập trung tại nhóm cổ phiếu VN30 như là HPG, HSG, CTG, TCB. Tuy vậy, xu hướng tổng thể cho khoảng thời gian T+10 vẫn là đi ngang và tích lũy trong biên độ 1,215 – 1,255 điểm. Ở một diễn biến khác, khối ngoại trong phiên giao dịch này đã quay lại và bán ròng gần 640 tỷ đồng.

Xét về các diễn biến dài hạn hơn như T+50, nhìn chung chỉ số VN-Index vẫn đang duy trì xu hướng tăng điểm tích cực trong bối cảnh đường EMA 50 vẫn đang hướng lên trên khả quan cùng với việc chỉ số VN-Index vẫn đang giao dịch bên trên đường trung bình động này với ngưỡng hỗ trợ trung hạn tại 1,200 điểm. Theo đó, nhà đầu tư có thể xem xét gia tăng tỷ trọng giải ngân, tập trung vào nhóm cổ phiếu VN30.

VN-INDEX



Nguồn: Bloomberg, Fiinpro, CTS tổng hợp

ĐIỂM ĐÁNH GIÁ VN-INDEX 04/05/2021

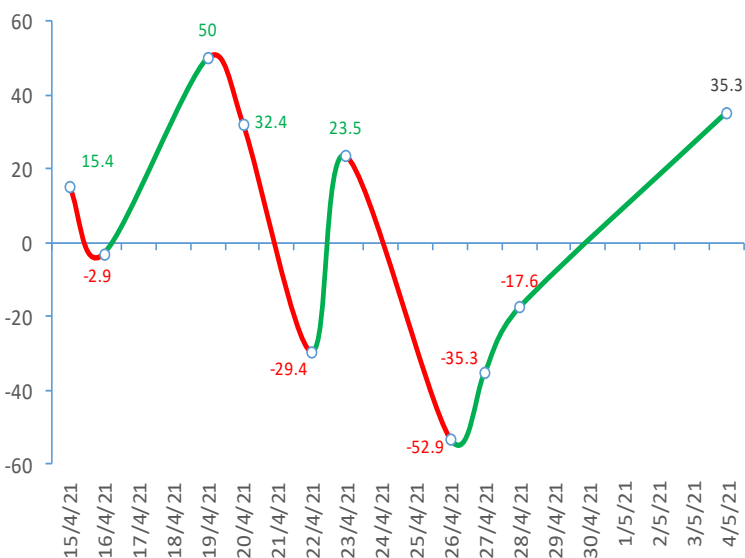
Nhóm chỉ báo	Chỉ báo	Điểm
Xu hướng	EMA (3); EMA (10) & SMA (20)	5
Định hướng & Sức mạnh xu hướng	DMI & ADX	0
	RSI (14)	2
	MFI (14)	2
Dao động & Động lượng	Stochastic (14,3,3)	2
	MACD (12,26,9)	-3
	CMF	0
	OBV	2
Khối lượng	Volume	0
	Advance - Decline	2

Điểm đánh giá chung 35.29

Nhận Định

Diễn biến tăng giá

ĐIỂM ĐÁNH GIÁ VN-INDEX 10 PHIÊN GIAO DỊCH



ĐIỂM ĐÁNH GIÁ CỔ PHIẾU VN30 04/05/2021

STT	Mã CK	Điểm	Trạng thái
1	BID	103.9	Tăng giá rất mạnh
2	BVH	89.8	Tăng giá rất mạnh
3	CTG	100.3	Tăng giá rất mạnh
4	FPT	64.9	Tăng giá mạnh
5	GAS	90.1	Tăng giá rất mạnh
6	HDB	75.5	Tăng giá rất mạnh
7	HPG	85.8	Tăng giá rất mạnh
8	MBB	78.7	Tăng giá rất mạnh
9	MSN	63.8	Tăng giá mạnh
10	MWG	72.5	Tăng giá mạnh
11	PLX	88.8	Tăng giá rất mạnh
12	PNJ	67.4	Tăng giá mạnh
13	POW	75.1	Tăng giá rất mạnh
14	REE	67.1	Tăng giá mạnh
15	SSI	92.7	Tăng giá rất mạnh
16	STB	87.5	Tăng giá rất mạnh
17	TCB	84.7	Tăng giá rất mạnh
18	VCB	93.7	Tăng giá rất mạnh
19	VHM	56.6	Tăng giá mạnh
20	VIC	57.0	Tăng giá mạnh
21	VJC	62.2	Tăng giá mạnh
22	VNM	52.9	Tăng giá mạnh
23	VPB	98.5	Tăng giá rất mạnh
24	VRE	79.6	Tăng giá rất mạnh

THANG ĐIỂM ĐÁNH GIÁ

< -75 <

< -50 <

< -25 <

0

< +25 <

< +50 <

< +75 <

Giảm giá rất mạnh

Giảm giá mạnh

Giảm giá

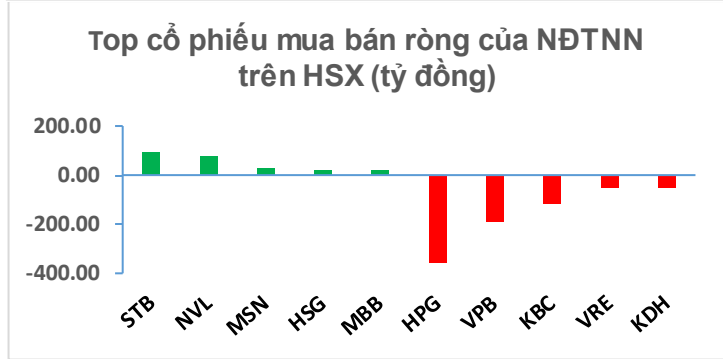
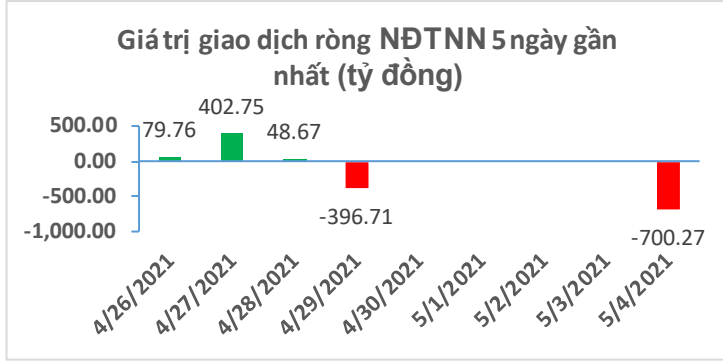
Đi ngang

Tăng giá

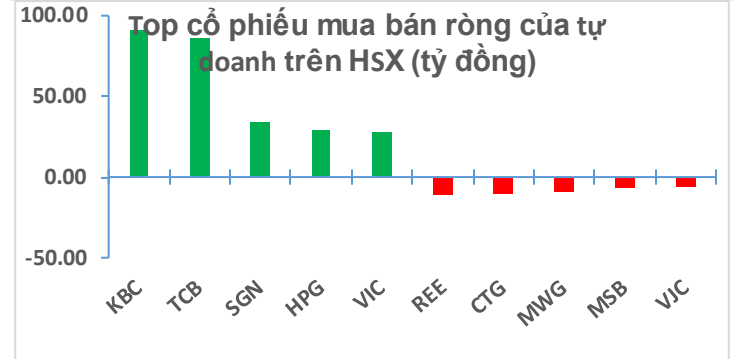
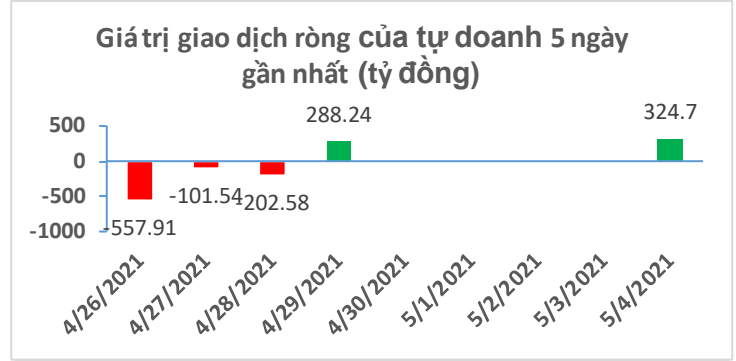
Tăng giá mạnh

Tăng giá rất mạnh

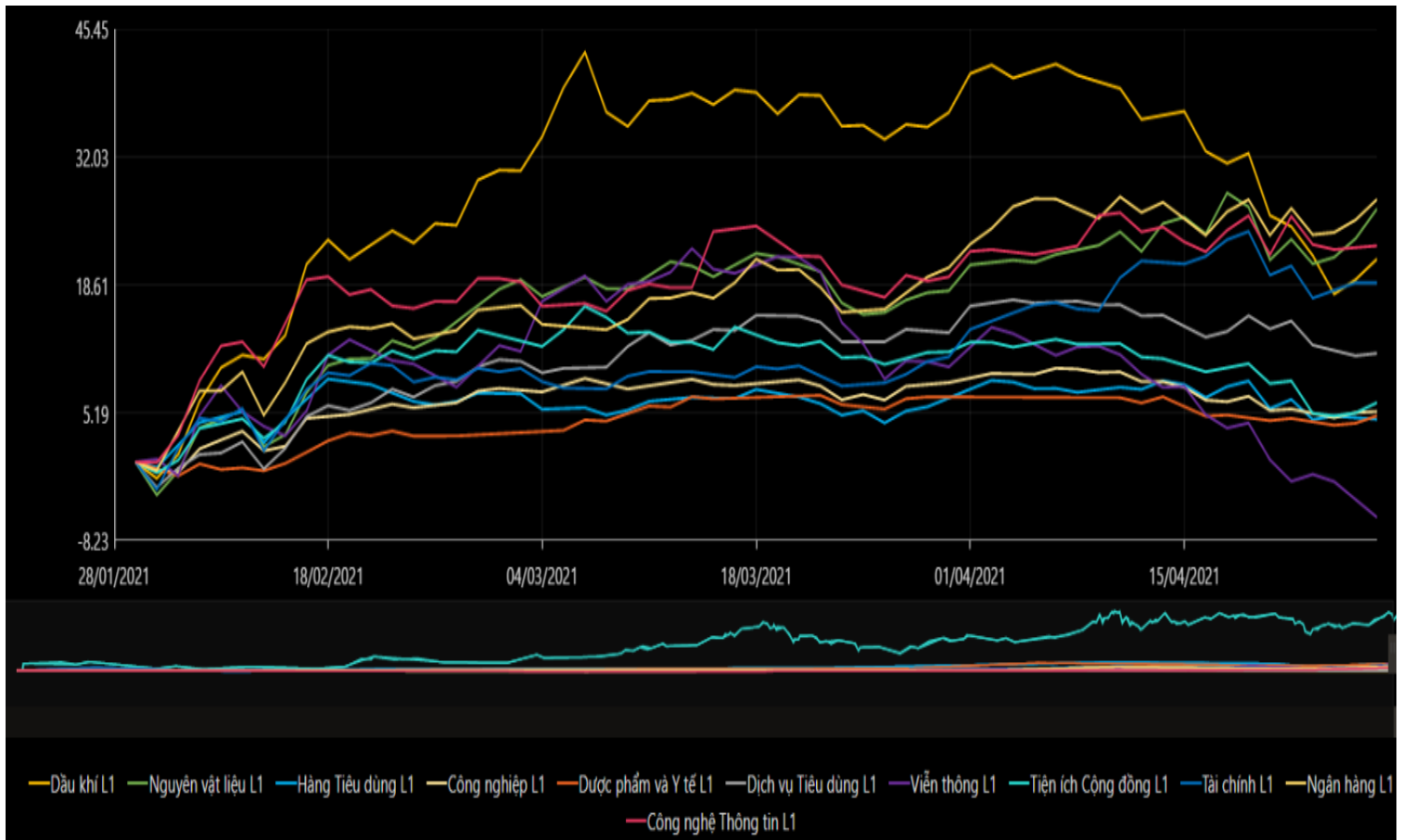
GIAO DỊCH KHỐI NGOẠI



GIAO DỊCH TỰ DOANH



BIẾN ĐỘNG NHÓM NGÀNH SAU PHIÊN GIAO DỊCH 04/05/2021



Nguồn: Bloomberg, Fiinpro

TIN KINH TẾ TÀI CHÍNH**Điểm tin****Nội dung**

Giá vàng thế giới tăng nhẹ trong phiên giao dịch ngày 03/05

Giá vàng tăng hơn 1% trong phiên giao dịch vừa qua do đồng USD và lợi tức trái phiếu kho bạc Mỹ giảm. Kết phiên, giá vàng giao ngay tăng 1.3% lên 1,791.26 USD/ounce, trước đó trong cùng phiên có thời điểm đạt 1,797.75 USD, cao nhất kể từ 22/4; vàng kỳ hạn tháng 6/2021 tăng 1.4% lên 1.791,8 USD/ounce.

Phố Wall diễn biến trái chiều khi nhà đầu tư chờ thêm các số liệu kinh tế

Nhà đầu tư hiện chờ bảng lương phi nông nghiệp của Bộ Lao động Mỹ, dự kiến công bố ngày 7/5 với kỳ vọng số việc làm tăng trong tháng 4. Kết phiên, Dow Jones tăng 238,38 điểm, tương đương 0.7%, lên 34,113.23 điểm. S&P 500 tăng 11,49 điểm, tương đương 0.27%, lên 4,192.66 điểm. Nasdaq giảm 67,56 điểm, tương đương 0.48%, xuống 13,895.12 điểm.

Chỉ số PMI tháng 4 đạt 54,7 điểm

Theo số liệu mới công bố của IHS Markit, Chỉ số nhà quản trị mua hàng (PMI) tháng 4 của Việt Nam đã tăng lên 54,7 điểm so với 53,6 điểm trong tháng 3, cho thấy các điều kiện hoạt động của lĩnh vực sản xuất cải thiện đáng kể. Đặc biệt, đây là mức cải thiện mạnh nhất kể từ tháng 11/2018.

Chỉ số sản xuất công nghiệp tháng 4 tăng 24.1%

Theo số liệu của Tổng cục Thống kê, chỉ số sản xuất toàn ngành công nghiệp (IIP) tháng 4/2021 ước tính tăng 1,1% so với tháng 3, đồng thời tăng 24,1% so với cùng kỳ năm ngoái. Trong đó, ngành khai khoáng tăng 3,8% và tăng 1,8%; ngành chế biến, chế tạo tăng 0,5% và tăng 29,1%; ngành sản xuất và phân phối điện tăng 2,6% và tăng 16,4%.

Giải ngân vốn đầu tư công 4 tháng đầu năm đạt mức cao nhất trong giai đoạn 2017-2021

Theo đó, tính chung 4 tháng đầu năm 2021, vốn đầu tư thực hiện từ nguồn ngân sách Nhà nước đạt 98,7 nghìn tỷ đồng, bằng 21.5% kế hoạch năm và tăng 16.3% so với cùng kỳ năm ngoái (cùng kỳ năm 2020 bằng 16.6% và tăng 14.5%). Trong đó, vốn Trung ương quản lý đạt 15,1 nghìn tỷ đồng, bằng 19.6% kế hoạch năm và tăng 25.5% so với cùng kỳ năm 2020; vốn địa phương quản lý đạt 83,6 nghìn tỷ đồng, bằng 21.9% kế hoạch năm và tăng 14.8% so với cùng kỳ năm trước.

TIN DOANH NGHIỆP

Mã CK	Điểm tin	Nội dung
MWG	Công bố KQKD quý I/2021	Trong quý đầu năm, MWG ghi nhận doanh thu thuần tăng 5% lên 30,828 tỷ đồng và lợi nhuận sau thuế cổ đông công ty mẹ là 1,338 tỷ đồng, tăng 18% so với cùng kỳ. Đây là mức lãi ròng cao kỷ lục tính theo quý.
NVL	Công bố KQKD quý I/2021	NVL công bố kết quả kinh doanh hợp nhất quý I với lợi nhuận sau thuế hơn 701 tỷ đồng, tăng 132% cùng kỳ năm trước. Doanh thu thuần đạt gần 4,507 tỷ đồng, tăng 158% cùng kỳ năm trước, đóng góp lớn đến từ các dự án như Saigon Royal, Victoria Village, Aqua City, NovaHills Mui Ne, NovaWorld Phan Thiet...và các dự án khác tại khu vực trung tâm TP HCM.
KBC	Công bố KQKD quý I/2021	Quý I/2021, Kinh Bắc ghi nhận doanh thu đạt 2,002 tỷ đồng, lợi nhuận sau thuế đạt 714.5 tỷ đồng, lần lượt tăng 260.2% và 658.5% so với cùng kỳ năm trước.
POW	Công bố KQKD quý I/2021	Quý I/2021, PV Power ghi nhận doanh thu đạt 7,661 tỷ đồng, lợi nhuận sau thuế đạt 566.3 tỷ đồng, lần lượt giảm 3.9% và tăng 12.1% so với cùng kỳ năm trước.
MSH	Thông báo trả cổ tức năm 2020	MSH thông báo điều chỉnh ngày chốt danh sách cổ đông nhận cổ tức năm 2020 bằng tiền mặt theo tỷ lệ 30%. Theo đó, ngày chốt danh sách mới là 14/5/2021, thay cho thông báo trước đó là 10/5. Thời gian thanh toán không đổi, từ ngày 25/5/2021.
DGC	Thông báo trả cổ tức năm 2020	Ngày 07/5 là ngày giao dịch không hưởng quyền nhận cổ tức năm 2020, ngày đăng ký cuối cùng là 10/5. Theo đó, cổ tức sẽ được trả bằng cổ phiếu theo tỷ lệ 20:3, tương ứng DGC sẽ phát hành thêm hơn 22,31 triệu cổ phiếu mới trong đợt này.

Nguồn: CTS tổng hợp

TUYÊN BỐ MIỄN TRÁCH NHIỆM

Bản quyền năm 2021 thuộc về Công ty Cổ phần Chứng khoán Ngân hàng Công thương Việt Nam (VietinBank Securities). Những thông tin sử dụng trong báo cáo được thu thập từ những nguồn đáng tin cậy và VietinBank Securities không chịu trách nhiệm về tính chính xác của chúng. Quan điểm thể hiện trong báo cáo này là của (các) tác giả và không nhất thiết liên hệ với quan điểm chính thức của VietinBank Securities. Không một thông tin cũng như ý kiến nào được viết ra nhằm mục đích quảng cáo hay khuyến nghị mua/bán bất kỳ chứng khoán nào. Báo cáo này không được phép sao chép, tái bản bởi bất kỳ cá nhân hoặc tổ chức nào khi chưa được phép của VietinBank Securities.

LIÊN HỆ

Hội Sở VietinBank Securities:

306 Bà Triệu, Quận Hai Bà Trưng, Hà Nội.

Tel: +84.24.3974.1771 – Fax: +84.24.3974.1760

Website: www.cts.vn

Hotline: 1900.58.88.66