

Thị trường thế giới

1D

Dow Jones	33,153	0.52%
S&P 500	4,020	1.18%
Nikkei	29,854	1.58%
Shanghai	3,484	0.52%
Hang Sheng	28,939	1.97%
FTSE 100	6,737	0.35%
VIX	17	-10.67%

Thị trường Việt Nam

VN-Index

VN30

VN-Index	1,224.8	1,238.6
1D	0.71%	1.02%
YTD	10.95%	15.68%
GTGD (tỷ VND)	16,389	8,186
Vốn hoá (tỷ VND)	4,558,014	3,158,741
NĐTNN (tỷ VND)	704.88	244.52
Tự doanh (tỷ VND)	176.83	253.75
P/E	19.0	16.0
P/B	2.6	2.8

Lợi suất TPCP

YTD

Việt Nam 3 tháng	0.31%	21.7%
Việt Nam 3 năm	0.91%	7.3%
Việt Nam 10 năm	2.45%	
Mỹ 3 tháng	0.01%	-78.2%
Mỹ 2 năm	0.15%	30.9%
Mỹ 10 năm	1.66%	82.9%

Giá hàng hoá

1D

Dầu Brent (USD/thùng)	64.9	3.38%
Vàng (USD/ounce)	1,727	0.74%

Tỷ giá

1D

USD/VND	23,073	0.01%
EUR/VND	27,089	0.01%
JPY/VND	20,873	-0.05%
CNY/VND	3,516	-0.04%

Lãi suất liên ngân hàng

YTD

Qua đêm	0.16%	86.0%
1 tuần	0.25%	119.3%
2 tuần	0.32%	101.3%
1 tháng	0.46%	54.3%

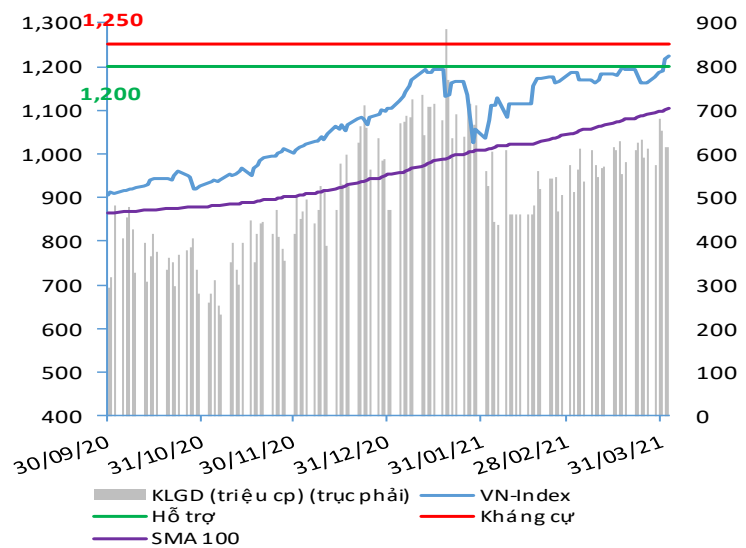
NHẬN ĐỊNH VÀ KHUYẾN NGHỊ

Hệ thống đánh giá và phân loại trạng thái diễn biến của CTS ghi nhận thị trường trong phiên giao dịch 02/04/2021 tương ứng với diễn biến tăng giá mạnh.

Xét trong ngắn hạn T+3, chỉ số VN-Index đang có dấu hiệu tạo đỉnh ngắn hạn trước ngưỡng 1,230 điểm cùng với sự suy yếu của dư địa tăng giá. Theo đó, diễn biến của một hoặc hai phiên giao kế tiếp có thể sẽ là nhịp kiểm tra lại vùng hỗ trợ 1,200 điểm. Ở một diễn biến khác, khối ngoại trong phiên giao dịch này đã mua ròng mạnh hơn 690 tỷ đồng.

Với nhận định chỉ số VN-Index có thể sẽ có một nhịp kiểm tra lại ngưỡng hỗ trợ 1,200 điểm; nhà đầu tư được khuyến nghị chờ đợi dấu hiệu xác nhận chỉ số tạo nền hỗ trợ cứng tại ngưỡng điểm này. Trong trường hợp đó, nhà đầu tư có thể gia tăng tỷ trọng danh mục lên 70 – 80%, ưu tiên tập trung vào nhóm cổ phiếu bất động sản, dệt may, ngân hàng, chứng khoán và nguyên vật liệu với kỳ vọng KQKD Quý 1/2021 khả quan.

VN-INDEX



ĐIỂM ĐÁNH GIÁ VN-INDEX 02/04/2021

Nhóm chỉ báo	Chỉ báo	Điểm
Xu hướng	EMA (3); EMA (10) & SMA (20)	9
Định hướng & Sức mạnh xu hướng	DMI & ADX	1
	RSI (14)	3
	MFI (14)	1
Dao động & Động lượng	Stochastic (14,3,3)	1
	MACD (12,26,9)	3
	CMF	1
	OBV	2
Khối lượng	Volume	0
	Advance - Decline	1

Điểm đánh giá chung 64.71

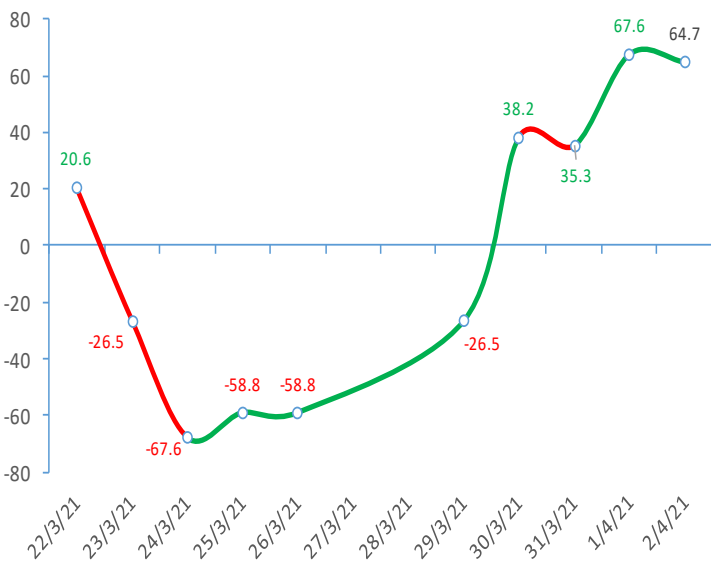
Nhận Định

Diễn biến tăng giá mạnh

ĐIỂM ĐÁNH GIÁ CỔ PHIẾU VN30 02/04/2021

STT	Mã CK	Điểm	Trạng thái
1	BID	95.3	Tăng giá rất mạnh
2	BVH	82.4	Tăng giá rất mạnh
3	CTG	91.9	Tăng giá rất mạnh
4	FPT	59.5	Tăng giá mạnh
5	GAS	82.6	Tăng giá rất mạnh
6	HDB	69.2	Tăng giá mạnh
7	HPG	78.6	Tăng giá rất mạnh
8	MBB	72.2	Tăng giá mạnh
9	MSN	58.5	Tăng giá mạnh
10	MWG	66.4	Tăng giá mạnh
11	PLX	81.4	Tăng giá rất mạnh
12	PNJ	61.8	Tăng giá mạnh
13	POW	68.8	Tăng giá mạnh
14	REE	61.5	Tăng giá mạnh
15	SSI	84.9	Tăng giá rất mạnh
16	STB	80.3	Tăng giá rất mạnh
17	TCB	77.6	Tăng giá rất mạnh
18	VCB	85.9	Tăng giá rất mạnh
19	VHM	51.9	Tăng giá mạnh
20	VIC	52.3	Tăng giá mạnh
21	VJC	57.1	Tăng giá mạnh
22	VNM	48.5	Tăng giá
23	VPB	90.3	Tăng giá rất mạnh
24	VRE	72.9	Tăng giá mạnh

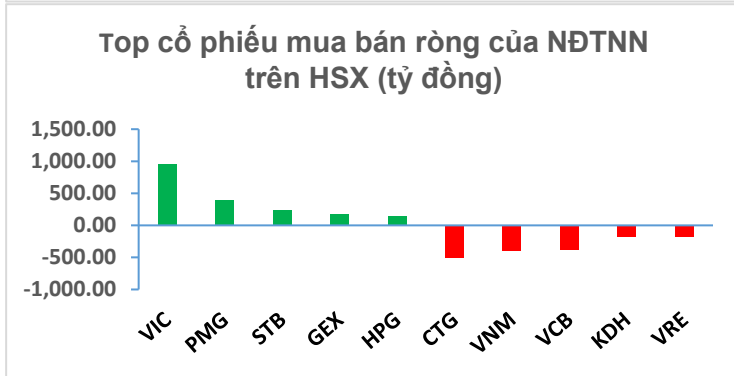
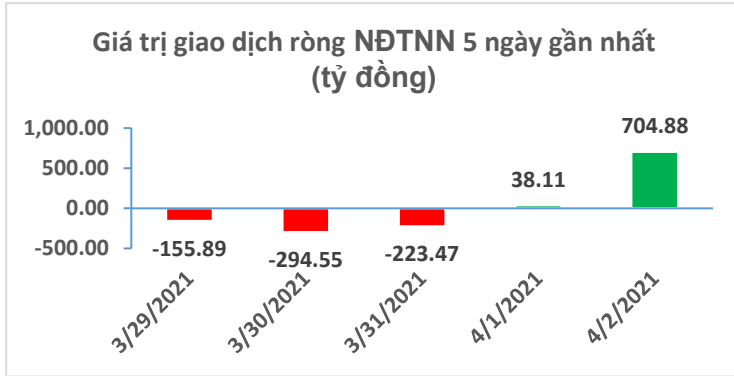
ĐIỂM ĐÁNH GIÁ VN-INDEX 10 PHIÊN GIAO DỊCH:



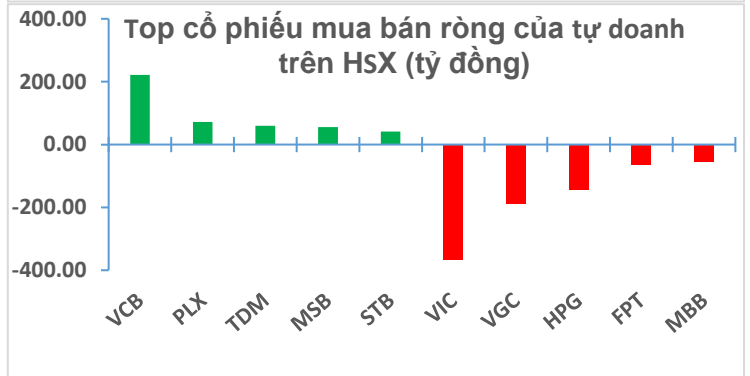
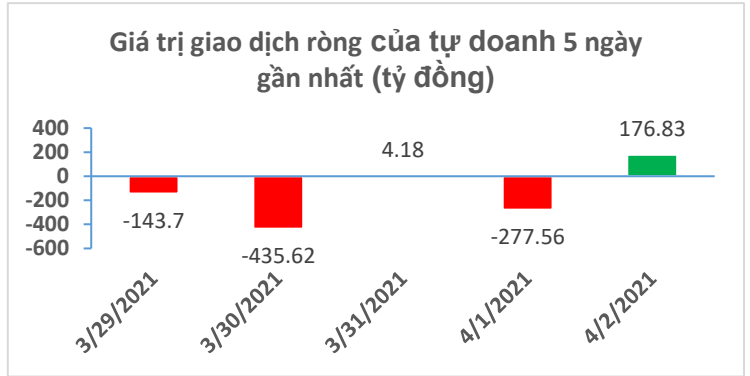
THANG ĐIỂM ĐÁNH GIÁ

< -75 <	< -50 <	< -25 <	0	< +25 <	< +50 <	< +75 <
Giảm giá rất mạnh	Giảm giá mạnh	Giảm giá	Đi ngang	Tăng giá	Tăng giá mạnh	Tăng giá rất mạnh

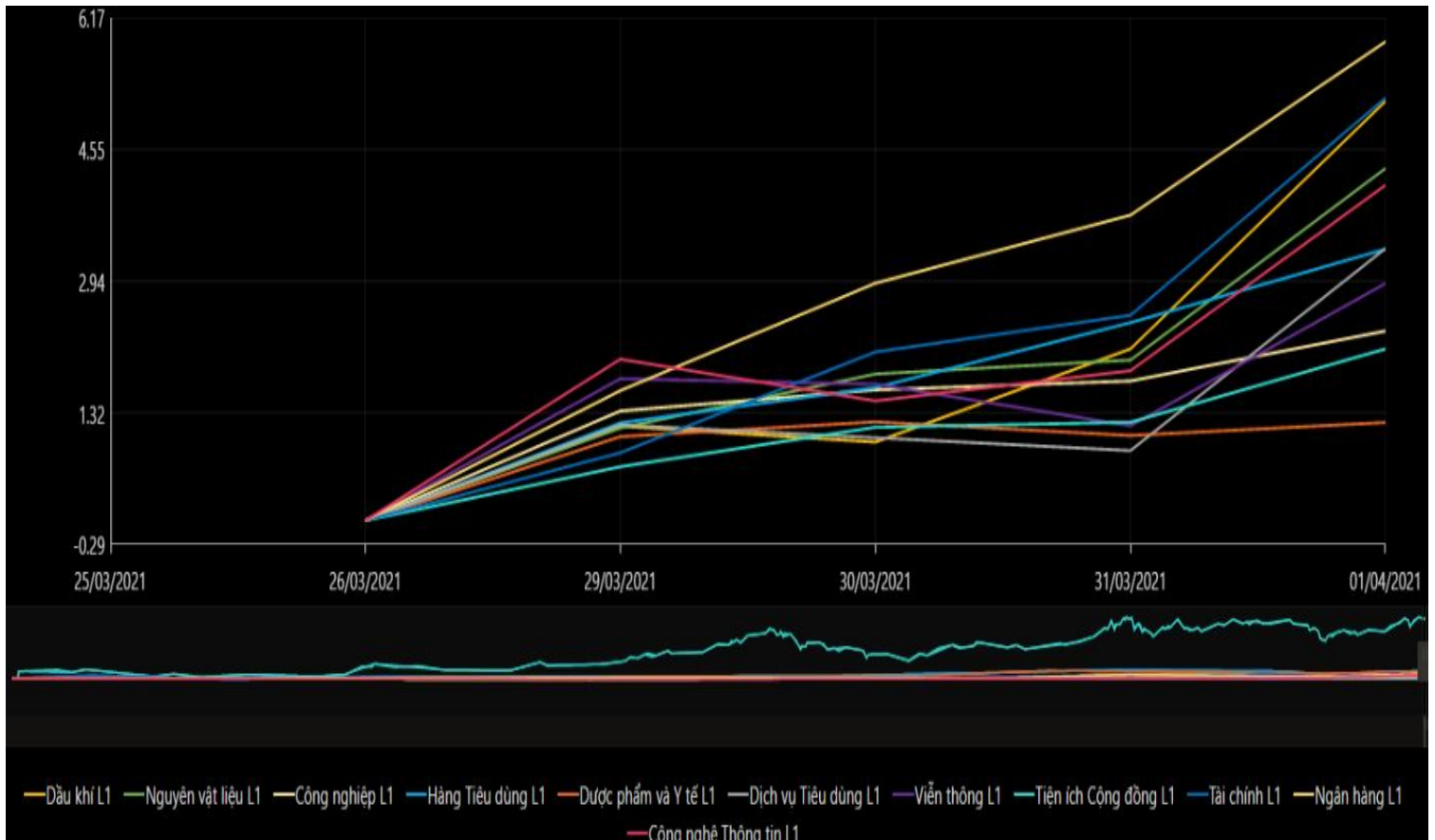
GIAO DỊCH KHỐI NGOẠI



GIAO DỊCH TỰ DOANH



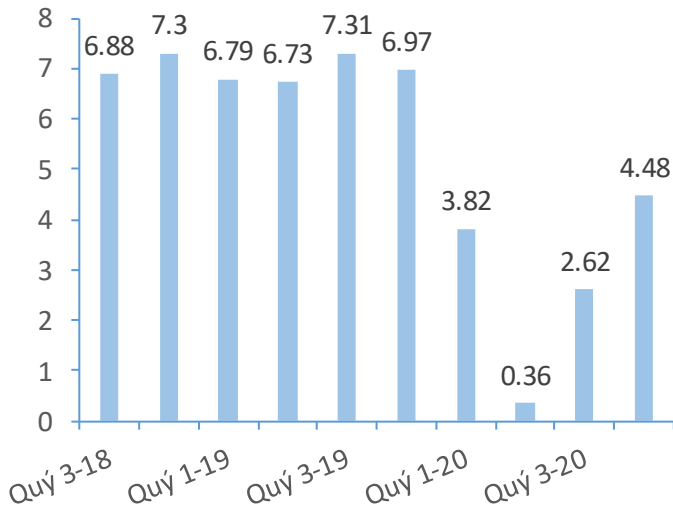
BIẾN ĐỘNG NHÓM NGÀNH TRONG TUẦN GIAO DỊCH 29/03 – 02/04/2021



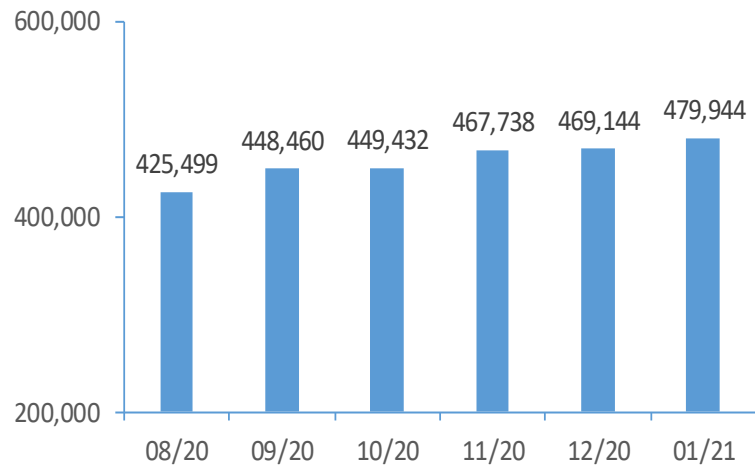
Nguồn: Bloomberg, Fiinpro

CHỈ SỐ KINH TẾ VĨ MÔ

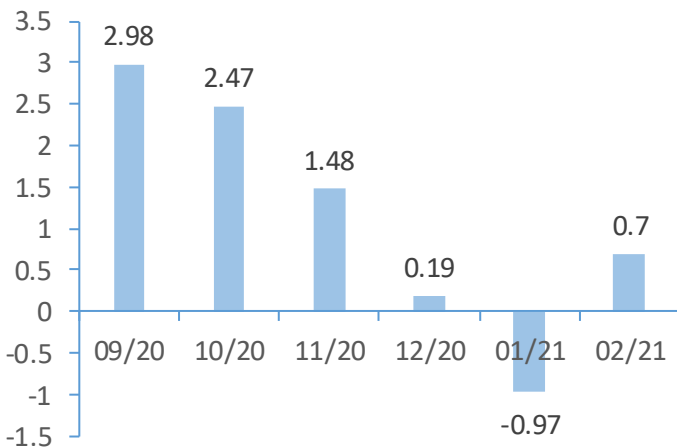
Tăng trưởng GDP Việt Nam (%)



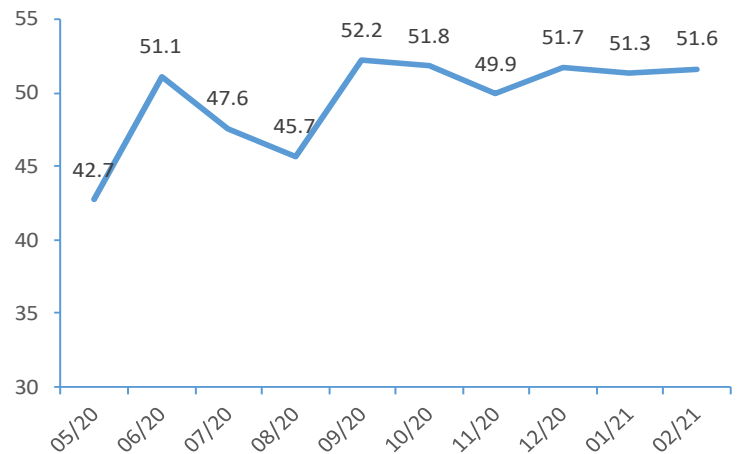
Tổng mức bán lẻ hàng hoá (tỷ VND)



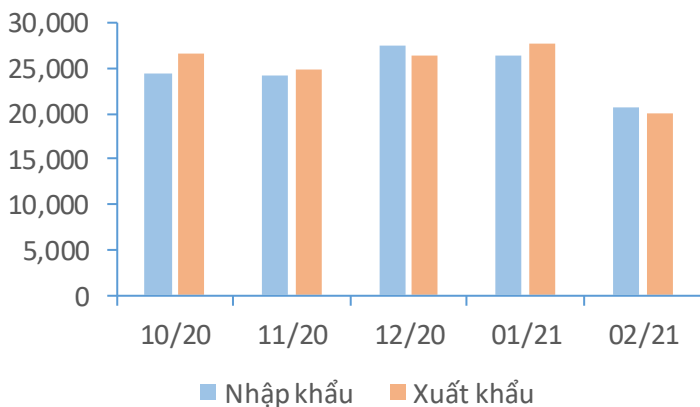
CPI Việt Nam (%)



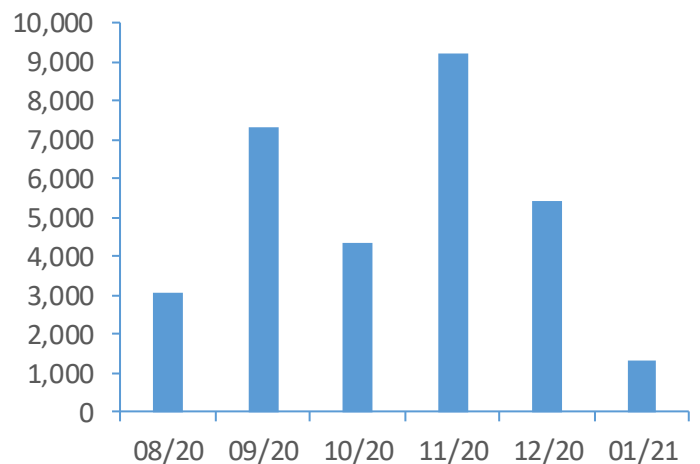
PMI



Giá trị xuất nhập khẩu của Việt Nam (triệu USD)



Tổng vốn FDI đăng ký triệu USD)



TIN KINH TẾ TÀI CHÍNH

Điểm tin

Nội dung

Giá đồng thế giới chạm mức thấp nhất trong 1 tháng

Giá đồng giảm xuống mức thấp nhất trong gần một tháng do lo ngại về tăng trưởng đang chậm lại tại Trung Quốc, nước tiêu thụ kim loại hàng đầu thế giới do họ tìm cách kiềm chế nợ và cắt giảm kích thích chi tiêu.

Kết phiên, giá đồng giao sau 3 tháng trên sàn giao dịch kim loại London (LME) đã giảm 0.1% xuống 8,776 USD/tấn, mức thấp nhất kể từ ngày 5/3.

Phố Wall tăng điểm giúp chỉ số S&P500 lập đỉnh lịch sử mới

Số liệu cho thấy lượng người Mỹ xin trợ cấp thất nghiệp bất ngờ tăng trong tuần trước. Tuy nhiên, hoạt động sản xuất trong tháng 3 lại tăng mạnh nhất hơn 37 năm, các nhà máy tuyển dụng nhiều nhất từ tháng 2/2018.

Kết phiên, chỉ số S&P 500 tăng 46,98 điểm, tương đương 1.18%, lên 4,019.87 điểm, vượt đỉnh lịch sử 3,974.54 điểm thiết lập hôm 26/3. Đây là lần đầu tiên S&P 500 đóng cửa trên 4,000 điểm. Trong khi đó, chỉ số Dow Jones tăng 171,66 điểm, tương đương 0.52%, lên 33,153.21 điểm còn Nasdaq tăng 233,23 điểm, tương đương 1.76%, lên 13,480.11 điểm.

OPEC+ quyết định nới lỏng việc hạn chế sản lượng

OPEC+, gồm Tổ chức các nước xuất khẩu dầu mỏ, Nga và các nhà sản xuất đồng minh khác đã đồng ý giảm lượng dầu cắt giảm 350,000 thùng/ngày trong tháng 5 và thêm 350,000 thùng/ngày trong tháng 6, thêm tiếp 400,000 thùng trong tháng 7.

Xuất khẩu sắt thép mang về 1,82 tỷ USD

Số liệu của Bộ Công Thương, tháng 3 năm 2021, sản lượng sắt thép thô ước đạt 2,142.5 nghìn tấn, tăng 6.5% so với cùng kỳ; thép cán ước đạt 707,000 tấn, tăng 47.9% so với cùng kỳ; thép thanh, thép góc ước đạt 723,000 tấn, giảm 4.6% so với cùng kỳ. Tính chung 3 tháng đầu năm 2021, sản lượng sản xuất sắt thép thô; thép cán tăng lần lượt là 14.4%; 54% so với cùng kỳ năm trước; riêng thép thanh, thép góc giảm 1.6%.

Fitch Ratings xếp hạng tín nhiệm Việt Nam với triển vọng tích cực

Ngày 1/4, Tổ chức xếp hạng tín nhiệm Fitch Ratings công bố xếp hạng mức trần tiền gửi ngoại tệ dài hạn của Việt Nam ở mức BB và nâng triển vọng từ “ổn định” lên “tích cực”. Bên cạnh đó, tổ chức này dự báo mức tăng trưởng của Việt Nam khoảng 7% vào năm 2021-2022 và đã phục hồi kinh tế toàn cầu giúp duy trì tăng trưởng xuất khẩu, hoạt động kinh tế trong nước được bình thường hóa và Chính phủ sẽ tiếp tục ngăn chặn thành công dịch Covid-19.

TIN DOANH NGHIỆP

Mã CK	Điểm tin	Nội dung
DIG	Công bố KHKD năm 2021	Năm 2021, doanh nghiệp đặt kế hoạch doanh thu hợp nhất là 2,800 tỷ đồng, lợi nhuận trước thuế là 1,444 tỷ đồng. Như vậy, ước tính lợi nhuận trước thuế sẽ tăng 60.5% so với thực hiện trong năm 2020. Bên cạnh đó, doanh nghiệp dự kiến cổ tức năm 2021 từ 18-22%.
IJC	Công bố KHKD năm 2021	Năm 2021, Hội đồng Quản trị Becamex IJC đưa ra các mục tiêu doanh thu hợp nhất 3,072 tỷ đồng (tăng 43% so với năm 2020); lợi nhuận trước thuế 797 tỷ đồng (tăng 77%).
PPC	Công bố KHKD năm 2021	Năm 2021, doanh nghiệp dự kiến tổng doanh thu là 5,658.11 tỷ đồng, lợi nhuận trước thuế là 414.59 tỷ đồng. Như vậy, ước tính lợi nhuận sẽ giảm mạnh 65.8% so với thực hiện trong năm 2020. Bên cạnh đó, doanh nghiệp cũng dự kiến cổ tức năm 2021 tỷ lệ 15%.
DBC	Công bố số liệu ước tính KQKD quý I/2021	Quý I/2021, DBC ước tính doanh thu là 4,193 tỷ đồng, đạt 27% kế hoạch năm, lợi nhuận trước thuế ước tính là 407 tỷ đồng, đạt 44% kế hoạch năm. Như vậy, so với cùng kỳ năm trước, lợi nhuận trước thuế tăng 8.8%.
FMC	Công bố KHKD năm 2021	HĐQT công ty đặt ra kế hoạch sản lượng tôm chế biến đạt 21,000 tấn, tăng khoảng 5% so với năm trước. Sản lượng tiêu thụ 18,500 tấn, tăng 5%; sản lượng nông sản chế biến và tiêu thụ 1,800 tấn. HĐQT trình kế hoạch tổng doanh thu 4,650 tỷ đồng, lãi trước thuế 250 tỷ đồng; cùng tăng 5.7% so với năm trước. Cổ tức duy trì tỷ lệ 20-25%.
NVL	Thông báo đầu tư vào công ty con	Ngày 31/3, HĐQT thông qua việc đầu tư thêm hơn 4,592 tỷ đồng vào CTCP No Va Hospitality. Sau khi đầu tư thêm, số vốn góp NVL sở hữu tại Công ty này là hơn 7,437 tỷ đồng.

Nguồn: CTS tổng hợp

TUYÊN BỐ MIỄN TRÁCH NHIỆM

Bản quyền năm 2021 thuộc về Công ty Cổ phần Chứng khoán Ngân hàng Công thương Việt Nam (VietinBank Securities). Những thông tin sử dụng trong báo cáo được thu thập từ những nguồn đáng tin cậy và VietinBank Securities không chịu trách nhiệm về tính chính xác của chúng. Quan điểm thể hiện trong báo cáo này là của (các) tác giả và không nhất thiết liên hệ với quan điểm chính thức của VietinBank Securities. Không một thông tin cũng như ý kiến nào được viết ra nhằm mục đích quảng cáo hay khuyến nghị mua/bán bất kỳ chứng khoán nào. Báo cáo này không được phép sao chép, tái bản bởi bất kỳ cá nhân hoặc tổ chức nào khi chưa được phép của VietinBank Securities.

LIÊN HỆ

Hội Sở VietinBank Securities:

306 Bà Triệu, Quận Hai Bà Trưng, Hà Nội.

Tel: +84.24.3974.1771 – Fax: +84.24.3974.1760

Website: www.cts.vn

Hotline: 1900.58.88.66