

Thị trường thế giới

1D

Dow Jones	34,036	0.90%
S&P 500	4,170	1.11%
Nikkei	29,683	0.14%
Shanghai	3,427	0.81%
Hang Sheng	28,996	0.70%
FTSE 100	7,009	0.36%
VIX	17	0.24%

Thị trường Việt Nam

VN-Index

VN30

VN-Index	1,238.7	1,276.9
1D	-0.68%	-0.57%
YTD	12.22%	19.25%
GTGD (tỷ VND)	21,759	11,065
Vốn hoá (tỷ VND)	4,675,083	3,285,870
NĐTNN (tỷ VND)	-558.116	-528.41
Tự doanh (tỷ VND)	-72,90	-81.99
P/E	19.2	16.4
P/B	2.6	2.8

Lợi suất TPCP

YTD

Việt Nam 3 tháng	0.30%	17.7%
Việt Nam 3 năm	0.93%	10.5%
Việt Nam 10 năm	2.45%	
Mỹ 3 tháng	0.00%	-91.3%
Mỹ 2 năm	0.16%	33.1%
Mỹ 10 năm	1.58%	73.2%

Giá hàng hoá

1D

Dầu Brent (USD/thùng)	67.2	0.34%
Vàng (USD/ounce)	1,765	1.76%

Tỷ giá

1D

USD/VND	23,072	0.01%
EUR/VND	27,648	-0.12%
JPY/VND	21,195	0.11%
CNY/VND	3,537	0.01%

Lãi suất liên ngân hàng

YTD

Qua đêm	0.25%	190.7%
1 tuần	0.35%	208.8%
2 tuần	0.45%	179.4%
1 tháng	0.56%	87.0%

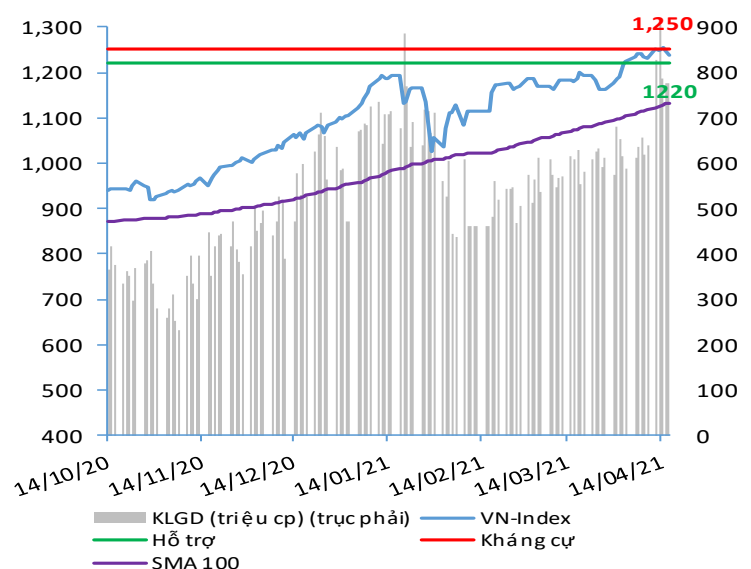
NHẬN ĐỊNH VÀ KHUYẾN NGHỊ

Hệ thống đánh giá và phân loại trạng thái diễn biến của CTS ghi nhận thị trường trong phiên giao dịch 16/04/2021 tương ứng với diễn biến đi ngang có chiều hướng giảm giá.

Xét trong ngắn hạn T+3, chỉ số VN-Index ghi nhận diễn biến điều chỉnh trở lại, đồng thời để mất vùng hỗ trợ ngắn hạn 1,245 – 1,250 điểm trong bối cảnh áp lực điều chỉnh hiện diện ở tất cả các nhóm cổ phiếu với số mã giảm giá hoàn toàn áp đảo. Ở một diễn biến khác, khối ngoại trong phiên giao dịch đã tiếp tục bán mạnh hơn 560 tỷ đồng.

Như vậy, chỉ số VN-Index đang dần hình thành trạng thái đi ngang trong biên độ 1,220 – 1,250 điểm trong ngắn hạn. Tuy vậy, xu hướng tăng giá trung hạn và dài hạn vẫn được CTS đánh giá tích cực với mục tiêu 1,350 điểm cho kỳ vọng trung hạn. Theo đó, nhà đầu tư có được khuyến nghị chỉ nên duy trì tỷ trọng giải ngân ở mức 50 – 60%, hạn chế sử dụng đòn bẩy đồng thời tận dụng các nhịp điều chỉnh của thị trường để tập trung vào nhóm cổ phiếu bất động sản, dệt may, ngân hàng, chứng khoán và nguyên vật liệu với kỳ vọng KQKD Quý 1/2021 khả quan.

VN-INDEX



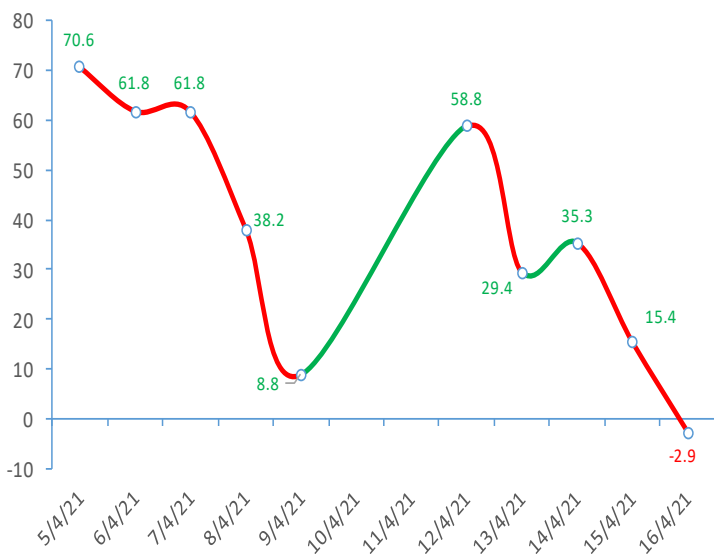
ĐIỂM ĐÁNH GIÁ VN-INDEX 16/04/2021

Nhóm chỉ báo	Chỉ báo	Điểm
Xu hướng	EMA (3); EMA (10) & SMA (20)	3
Định hướng & Sức mạnh xu hướng	DMI & ADX	2
	RSI (14)	-1
	MFI (14)	-1
Dao động & Động lượng	Stochastic (14,3,3)	-3
	MACD (12,26,9)	2
	CMF	1
	OBV	-2
Khối lượng	Volume	0
	Advance - Decline	-2
Điểm đánh giá chung		-2.94
Nhận Định		Diễn biến đi ngang

ĐIỂM ĐÁNH GIÁ CỔ PHIẾU VN30 16/04/2021

STT	Mã CK	Điểm	Trạng thái
1	BID	-4.3	Đi ngang
2	BVH	-3.7	Đi ngang
3	CTG	-4.2	Đi ngang
4	FPT	-2.7	Đi ngang
5	GAS	-3.8	Đi ngang
6	HDB	-3.1	Đi ngang
7	HPG	-3.6	Đi ngang
8	MBB	-3.3	Đi ngang
9	MSN	-2.7	Đi ngang
10	MWG	-3.0	Đi ngang
11	PLX	-3.7	Đi ngang
12	PNJ	-2.8	Đi ngang
13	POW	-3.1	Đi ngang
14	REE	-2.8	Đi ngang
15	SSI	-3.9	Đi ngang
16	STB	-3.6	Đi ngang
17	TCB	-3.5	Đi ngang
18	VCB	-3.9	Đi ngang
19	VHM	-2.4	Đi ngang
20	VIC	-2.4	Đi ngang
21	VJC	-2.6	Đi ngang
22	VNM	-2.2	Đi ngang
23	VPB	-4.1	Đi ngang
24	VRE	-3.3	Đi ngang

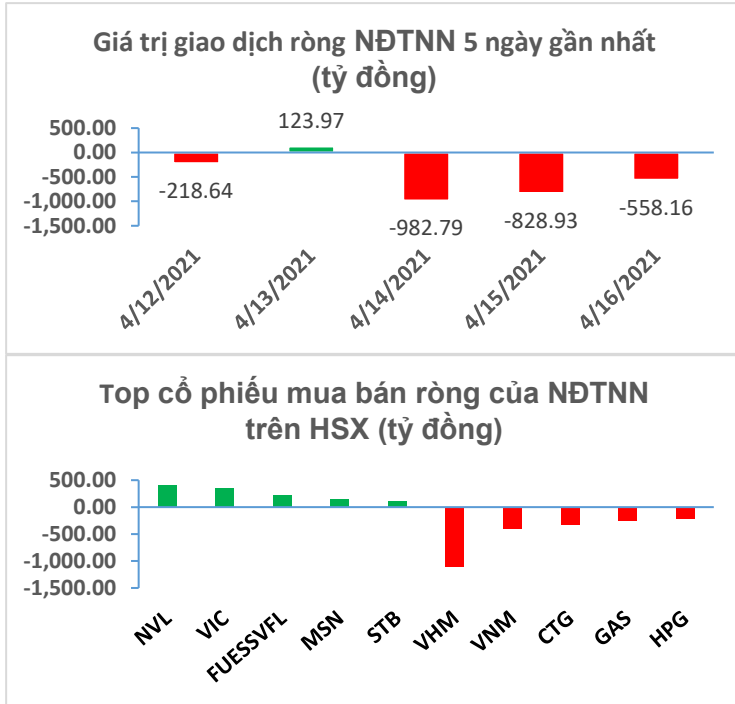
ĐIỂM ĐÁNH GIÁ VN-INDEX 10 PHIÊN GIAO DỊCH:



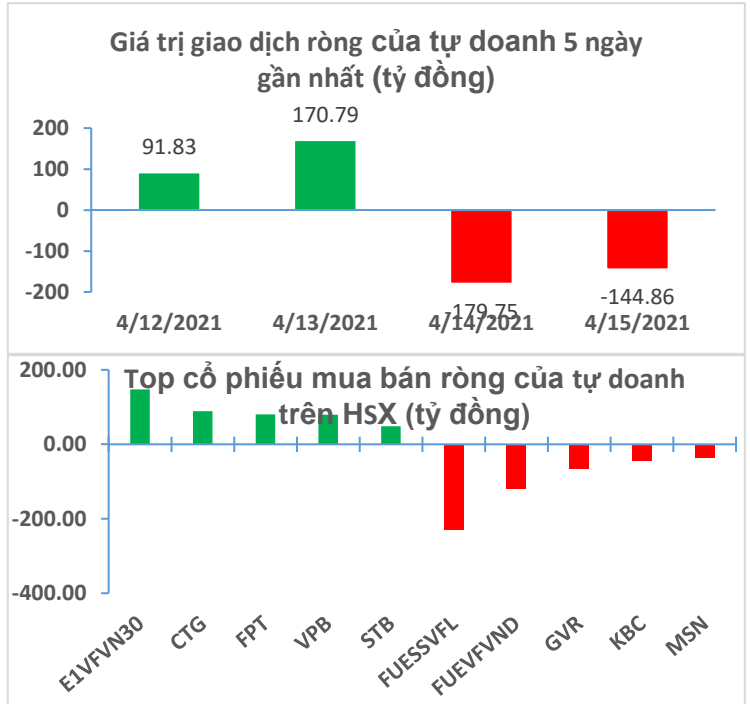
THANG ĐIỂM ĐÁNH GIÁ



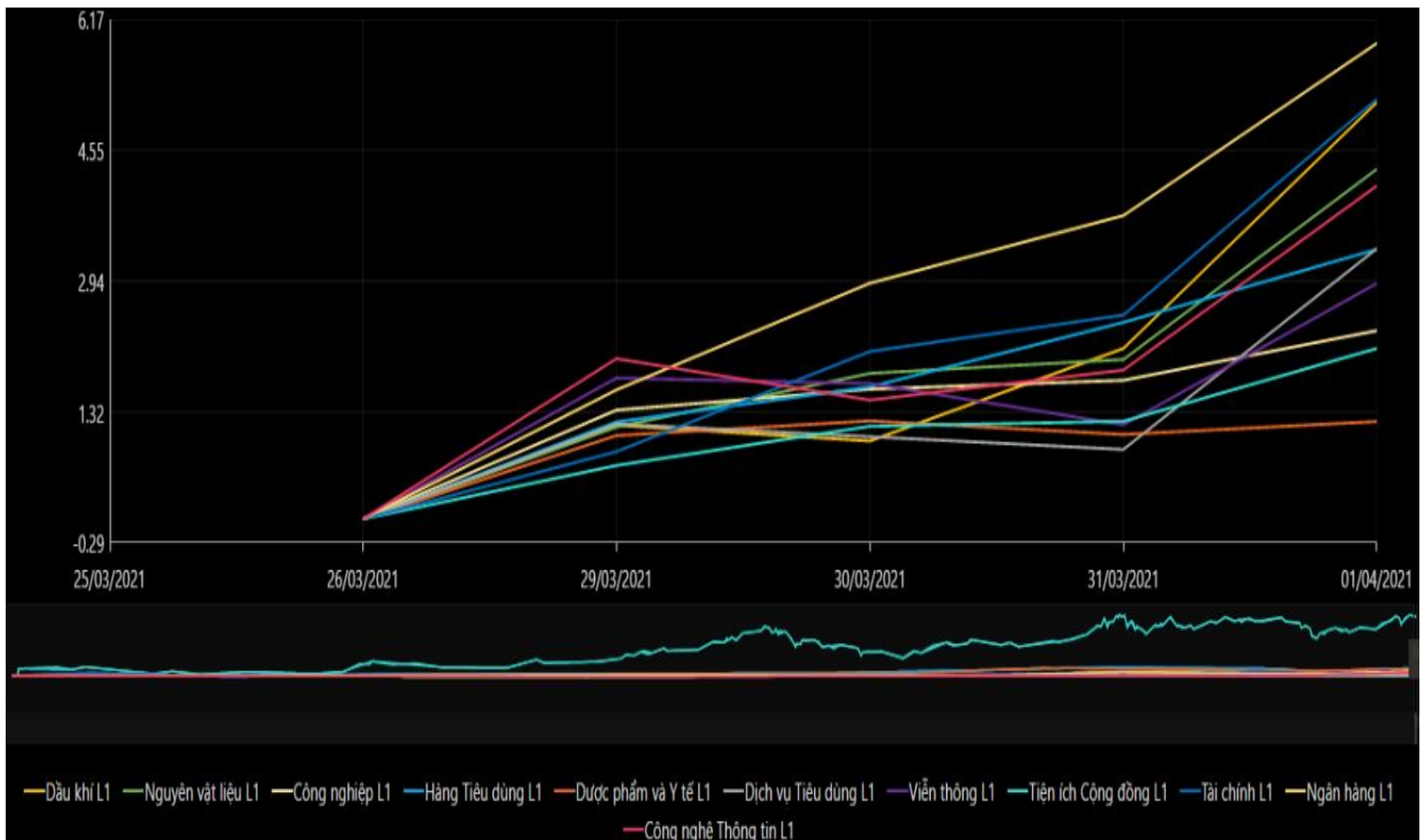
GIAO DỊCH KHỐI NGOẠI



GIAO DỊCH TỰ DOANH



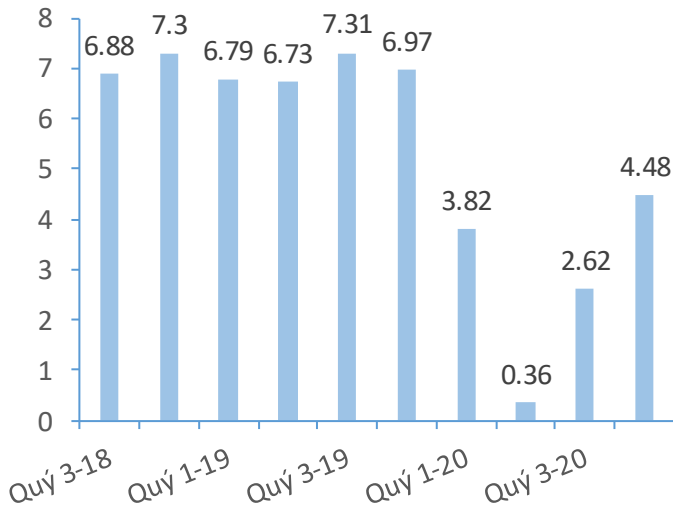
BIẾN ĐỘNG NHÓM NGÀNH TRONG TUẦN GIAO DỊCH 12/04 – 16/04/2021



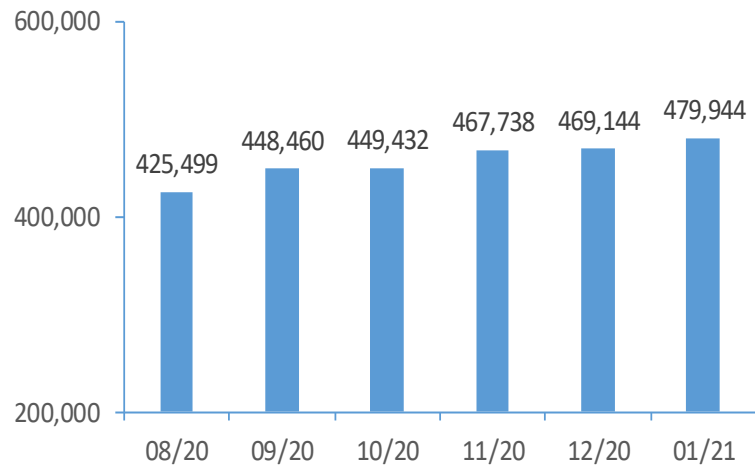
Nguồn: Bloomberg, Fiipro

CHỈ SỐ KINH TẾ VĨ MÔ

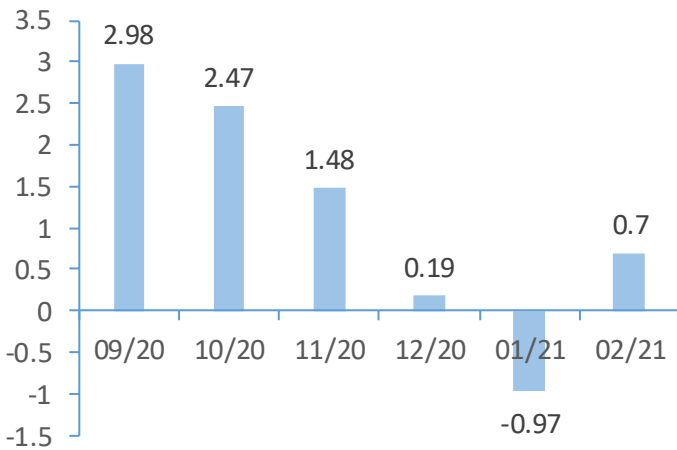
Tăng trưởng GDP Việt Nam (%)



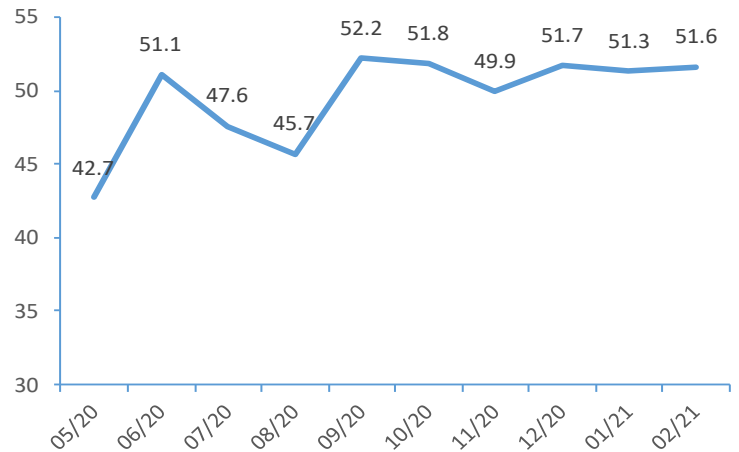
Tổng mức bán lẻ hàng hoá (tỷ VND)



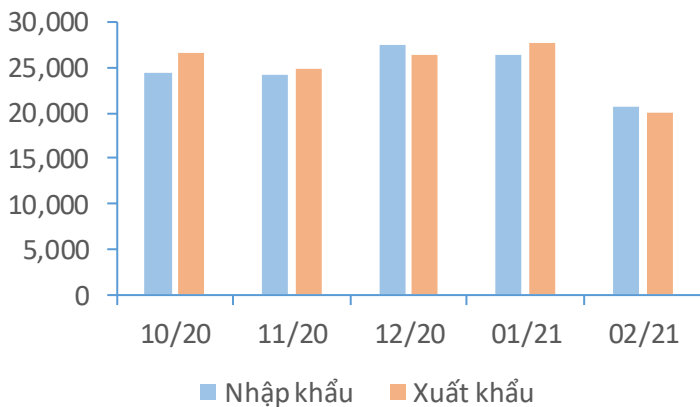
CPI Việt Nam (%)



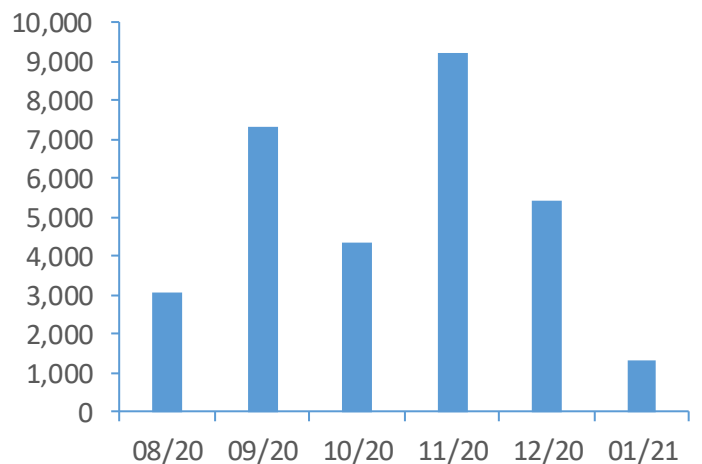
PMI



Giá trị xuất nhập khẩu của Việt Nam (triệu USD)



Tổng vốn FDI đăng ký triệu USD)



Giá nhôm thế giới tăng vọt

Giá nhôm trên sàn Thượng Hải đã đạt mức cao nhất gần 10 năm, trong khi trên sàn London cao nhất 3 năm do lo ngại về nguồn cung từ các nước sản xuất nhôm hàng đầu thế giới là Trung Quốc và Nga, trong bối cảnh kinh tế thế giới hồi phục, nhất là Trung Quốc và Mỹ, kéo nhu cầu nhôm tăng theo.

TTCK Mỹ lập đỉnh lịch sử mới sau các thông tin vĩ mô tích cực

Doanh số bán lẻ tại Mỹ tăng 9.8% trong tháng 3 do các biện pháp kích thích bổ sung giúp chi tiêu của người tiêu dùng tăng vọt, cao hơn mức kỳ vọng 6.4% của giới đầu tư. Trong khi đó, số đơn xin trợ cấp thất nghiệp lần đầu giảm xuống mức thấp nhất kể từ tháng 3/2020.

Kết phiên, chỉ số trung bình công nghiệp Dow Jones tăng 305,10 điểm, tương đương 0.9%, lên mức đóng cửa kỷ lục là 34,035.99 điểm, đánh dấu lần đầu tiên vượt qua cột mốc 34,000 điểm. Chỉ số S&P 500 tăng 1.1% lên 4,170.42 điểm, cũng đạt mức cao kỷ lục. Nasdaq Composite tăng 1.3% lên 14,038.76 điểm.

Tăng trưởng GDP và chỉ số IIP của Trung Quốc không đạt kỳ vọng

GDP Trung Quốc tăng trưởng 18.3% trong quý I so với cùng kỳ năm trước, Cơ quan Thống kê Quốc gia Trung Quốc cho biết. Con số này thấp hơn kỳ vọng 19% từ giới phân tích tham gia khảo sát của Reuters. Trong khi đó, chỉ số tăng trưởng sản lượng công nghiệp IIP tăng 14.1%, thấp hơn dự báo tăng 17.2% từ Reuters. Tăng trưởng sản lượng công nghiệp chững lại bất chấp nhiều công nhân không về quê, vẫn làm việc trong giai đoạn nghỉ tết Âm lịch.

Giá thép có thể tăng hết quý III/2021

Báo cáo của Hiệp hội Thép Việt Nam về tình hình thị trường thép tháng III/2021 và quý I/2021 nhấn mạnh: Các dự báo trước đó nói rằng, giá thép sẽ chỉ tăng tối đa là hết quý II/2021. Nhưng hiện tại, mọi thứ đang thay đổi, nhiều dự báo đang điều chỉnh về thời gian thép có thể tăng hết quý III/2021 khi nhìn vào những gì đang diễn ra ở Trung Quốc, Mỹ, Ấn Độ, EU và nhiều thị trường lớn khác

Thu ngân sách nhà nước của ngành hải quan trong quý I/2021 đạt gần 89,000 tỷ đồng

Theo thống kê sơ bộ, tính đến ngày 31/03/2021, tổng thu ngân sách nhà nước (NSNN) trong toàn ngành đạt 88,458 tỷ đồng, bằng 28.1% dự toán được giao, bằng 26.7% chỉ tiêu phần đầu, tăng 9,595 tỷ đồng, tăng tương đương 12.17% so với cùng kỳ năm trước.

TIN DOANH NGHIỆP

Mã CK	Điểm tin	Nội dung
TV2	Công bố KHKD năm 2021	HĐQT công ty trình kế hoạch năm 2021 đạt 3,682 tỷ đồng tổng doanh thu, tăng 10% so với doanh thu đạt được năm 2020. Kế hoạch lợi nhuận trước thuế đi ngang với gần 327 tỷ đồng.
HMC	Công bố KQKD quý I/2021	Doanh thu thuần trong kỳ đạt 1,11,4 tỷ đồng tăng 40% so với cùng kỳ, sau khi trừ chi phí HMC báo lãi sau thuế 64,5 tỷ đồng cao gấp 10 lần cùng kỳ tương đương EPS đạt 3,080 đồng. Đây cũng là mức lợi nhuận cao nhất theo quý trong lịch sử hoạt động của HMC.
MPC	Công bố KHKD năm 2021	Năm 2021 MPC đặt kế hoạch doanh thu gần 15,8 ngàn tỷ đồng, tăng 10% so với năm trước, và mục tiêu lãi sau thuế 1,4 ngàn tỷ đồng, tăng trưởng đến 108%.
VSC	Thông báo trả cổ tức đợt 2/2020	VSC thông báo ngày 29/4/2021 sẽ chốt danh sách cổ đông trả cổ tức đợt 2 năm 2020 bằng tiền mặt theo tỷ lệ 5%. Thanh toán bắt đầu từ ngày 19/5/2021.
CEO	Thông báo kết quả giao dịch của quỹ ngoại	Pyn Elite Fund (Non-ucits), cổ đông lớn đã bán ra 2 triệu cổ phiếu CEO trong ngày 02/4. Sau giao dịch, cổ đông trên đã giảm sở hữu tại CEO xuống còn hơn 37,56 triệu cổ phiếu, tỷ lệ 14.6%.
NSH	Thông báo giao dịch của Chủ tịch HĐQT	Bà Phạm Thị Quỳnh Thụ, Chủ tịch HĐQT đăng ký mua 1 triệu cổ phiếu NSH từ ngày 16/4 đến 11/5 theo phương thức thỏa thuận và khớp lệnh. Hiện tại, bà Thụ đang nắm giữ hơn 1,9 triệu cổ phiếu NSH, tỷ lệ 9.22%.

Nguồn: CTS tổng hợp

TUYÊN BỐ MIỄN TRÁCH NHIỆM

Bản quyền năm 2021 thuộc về Công ty Cổ phần Chứng khoán Ngân hàng Công thương Việt Nam (VietinBank Securities). Những thông tin sử dụng trong báo cáo được thu thập từ những nguồn đáng tin cậy và VietinBank Securities không chịu trách nhiệm về tính chính xác của chúng. Quan điểm thể hiện trong báo cáo này là của (các) tác giả và không nhất thiết liên hệ với quan điểm chính thức của VietinBank Securities. Không một thông tin cũng như ý kiến nào được viết ra nhằm mục đích quảng cáo hay khuyến nghị mua/bán bất kỳ chứng khoán nào. Báo cáo này không được phép sao chép, tái bản bởi bất kỳ cá nhân hoặc tổ chức nào khi chưa được phép của VietinBank Securities.

LIÊN HỆ

Hội Sở VietinBank Securities:

306 Bà Triệu, Quận Hai Bà Trưng, Hà Nội.

Tel: +84.24.3974.1771 – Fax: +84.24.3974.1760

Website: www.cts.vn

Hotline: 1900.58.88.66