

**Thị trường thế giới**

**1D**

Dow Jones	33,504	0.17%
S&P 500	4,097	0.42%
Nikkei	29,768	0.20%
Shanghai	3,451	-0.92%
Hang Sheng	28,674	-1.15%
FTSE 100	6,923	-0.27%
VIX	17	0.24%

**Thị trường Việt Nam**

**VN-Index**

**VN30**

VN-Index	1,231.7	1,253.3
1D	-0.26%	0.12%
YTD	11.58%	17.04%
GTGD (tỷ VND)	18,208	10,025
Vốn hoá (tỷ VND)	4,630,121	3,219,781
NĐTNN (tỷ VND)	2,333.43	2,333.43
Tự doanh (tỷ VND)	-155.92	71.20
P/E	19.1	16.1
P/B	2.6	2.8

**Lợi suất TPCP**

**YTD**

Việt Nam 3 tháng	0.35%	35.8%
Việt Nam 3 năm	0.97%	14.3%
Việt Nam 10 năm	2.45%	
Mỹ 3 tháng	0.00%	-95.7%
Mỹ 2 năm	0.15%	29.5%
Mỹ 10 năm	1.66%	82.4%

**Giá hàng hoá**

**1D**

Dầu Brent (USD/thùng)	62.8	-0.57%
Vàng (USD/ounce)	1,748	-0.52%

**Tỷ giá**

**1D**

USD/VND	23,073	0.02%
EUR/VND	27,389	0.18%
JPY/VND	21,064	0.27%
CNY/VND	3,518	0.17%

**Lãi suất liên ngân hàng**

**YTD**

Qua đêm	0.22%	159.3%
1 tuần	0.32%	180.7%
2 tuần	0.41%	158.1%
1 tháng	0.53%	75.0%

**NHẬN ĐỊNH VÀ KHUYẾN NGHỊ**

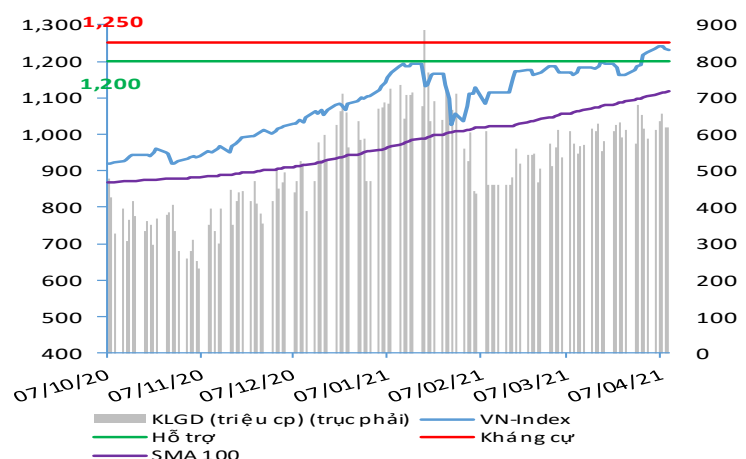
Hệ thống đánh giá và phân loại trạng thái diễn biến của CTS ghi nhận thị trường trong phiên giao dịch 09/04/2021 tương ứng với diễn biến đi ngang.

Xét trong ngắn hạn T+3, đà tăng điểm của chỉ số VN-Index tiếp tục suy yếu trước áp lực điều chỉnh đồng thời đang trên đường hướng tới vùng hỗ trợ ngắn hạn 1,217 – 1,220 điểm. Tuy vậy, diễn biến trung hạn và dài hạn vẫn đang duy trì kịch bản tích cực nên kịch bản điều chỉnh hiện tại được CTS đánh giá là lành mạnh. Ở một diễn biến khác, khối ngoại trong phiên giao dịch này đã bất ngờ mua ròng mạnh hơn 2,300 tỷ đồng; tuy vậy phần lớn lại tập trung vào giao dịch thỏa thuận các cổ phiếu trong nhóm VN30.

Nhà đầu tư có thể kỳ vọng chỉ số VN-Index sẽ ổn định ở vùng hỗ trợ ngắn hạn 1,217 – 1,220 điểm. Theo đó, nhà đầu tư có thể giải ngân trở lại tại vùng điểm hỗ trợ này nếu chỉ số VN-Index trụ vững được tại đây đồng thời tập trung vào nhóm cổ phiếu midcap bất động sản, dệt may, ngân hàng, chứng khoán và nguyên vật liệu với kỳ vọng KQKD Quý 1/2021 khả quan.

Trong trường hợp tiêu cực hơn, chỉ số VN-Index có thể sẽ phải kiểm tra lại ngưỡng hỗ trợ mạnh 1,200 điểm nếu vùng hỗ trợ 1,217 – 1,220 không đủ hấp dẫn để lôi kéo dòng tiền tham gia.

**VN-INDEX**



ĐIỂM ĐÁNH GIÁ VN-INDEX 09/04/2021

Nhóm chỉ báo	Chỉ báo	Điểm
Xu hướng	EMA (3); EMA (10) & SMA (20)	5
Định hướng & Sức mạnh xu hướng	DMI & ADX	1
	RSI (14)	-1
	MFI (14)	1
Dao động & Động lượng	Stochastic (14,3,3)	-4
	MACD (12,26,9)	2
	CMF	-2
	OBV	-1
Khối lượng	Volume	0
	Advance - Decline	2

Điểm đánh giá chung 8.82

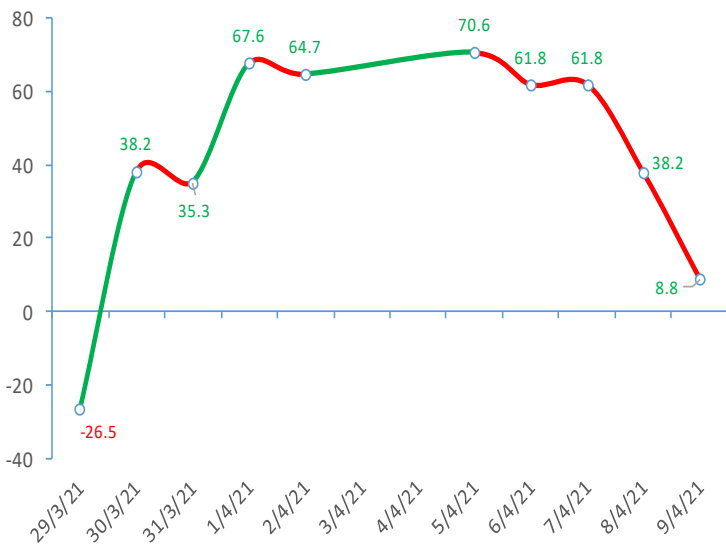
Nhận Định

Diễn biến đi ngang

ĐIỂM ĐÁNH GIÁ CỔ PHIẾU VN30 09/04/2021

STT	Mã CK	Điểm	Trạng thái
1	BID	30.3	Tăng giá
2	BVH	26.2	Tăng giá
3	CTG	29.3	Tăng giá
4	FPT	18.9	Đi ngang
5	GAS	26.3	Tăng giá
6	HDB	22.0	Đi ngang
7	HPG	25.0	Tăng giá
8	MBB	23.0	Đi ngang
9	MSN	18.6	Đi ngang
10	MWG	21.1	Đi ngang
11	PLX	25.9	Tăng giá
12	PNJ	19.7	Đi ngang
13	POW	21.9	Đi ngang
14	REE	19.6	Đi ngang
15	SSI	27.0	Tăng giá
16	STB	25.5	Tăng giá
17	TCB	24.7	Đi ngang
18	VCB	27.3	Tăng giá
19	VHM	16.5	Đi ngang
20	VIC	16.6	Đi ngang
21	VJC	18.2	Đi ngang
22	VNM	15.4	Đi ngang
23	VPB	28.7	Tăng giá
24	VRE	23.2	Đi ngang

ĐIỂM ĐÁNH GIÁ VN-INDEX 10 PHIÊN GIAO DỊCH:

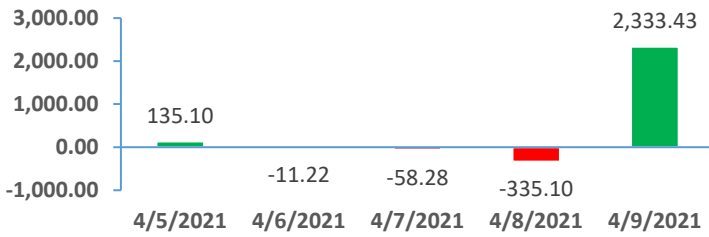


THANG ĐIỂM ĐÁNH GIÁ



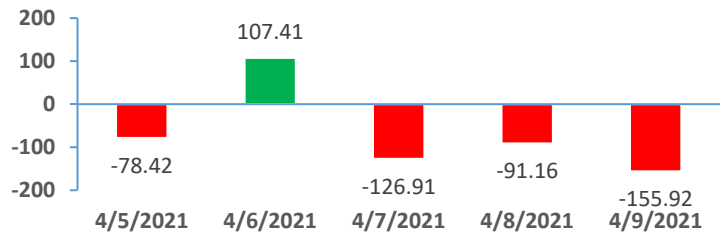
## GIAO DỊCH KHỐI NGOẠI

Giá trị giao dịch ròng NĐTNN 5 ngày gần nhất (tỷ đồng)



## GIAO DỊCH TỰ DOANH

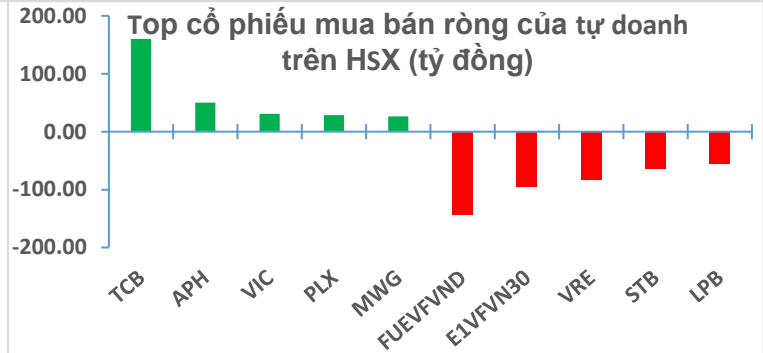
Giá trị giao dịch ròng của tự doanh 5 ngày gần nhất (tỷ đồng)



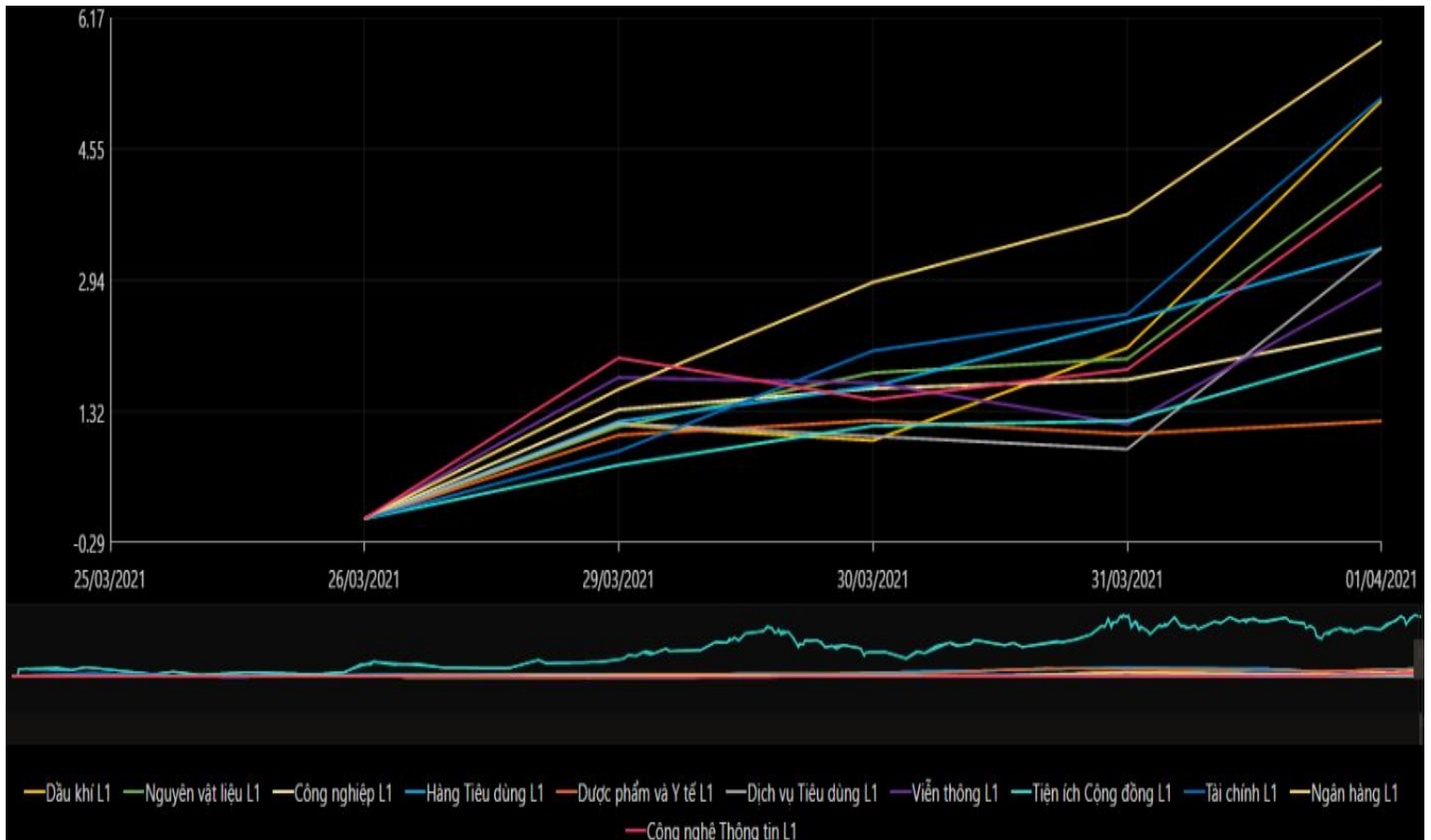
Top cổ phiếu mua bán ròng của NĐTNN trên HSX (tỷ đồng)



Top cổ phiếu mua bán ròng của tự doanh trên HSX (tỷ đồng)



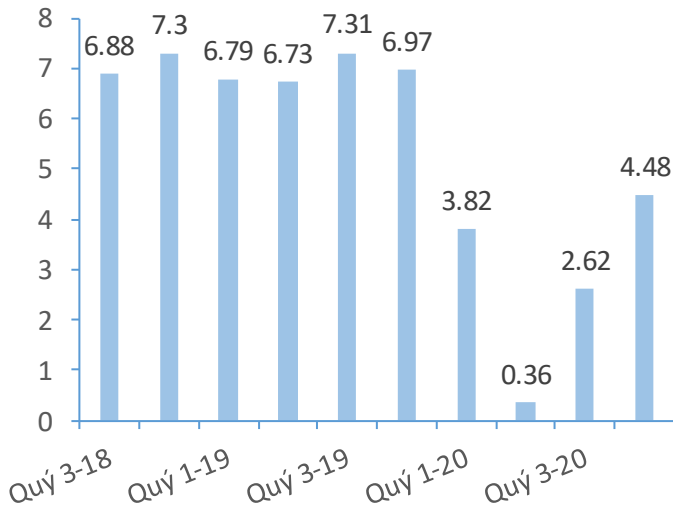
## BIẾN ĐỘNG NHÓM NGÀNH TRONG TUẦN GIAO DỊCH 05/04 – 09/04/2021



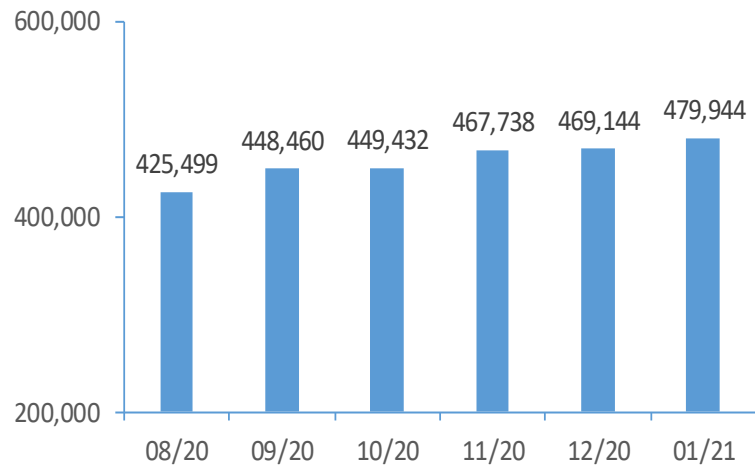
Nguồn: Bloomberg, Fiinpro

## CHỈ SỐ KINH TẾ VĨ MÔ

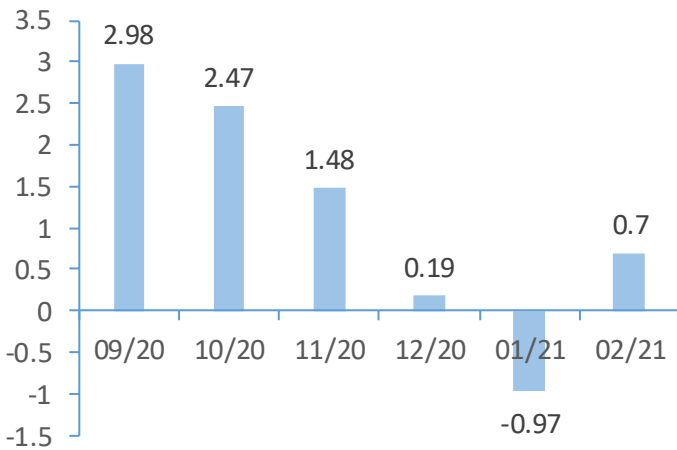
**Tăng trưởng GDP Việt Nam (%)**



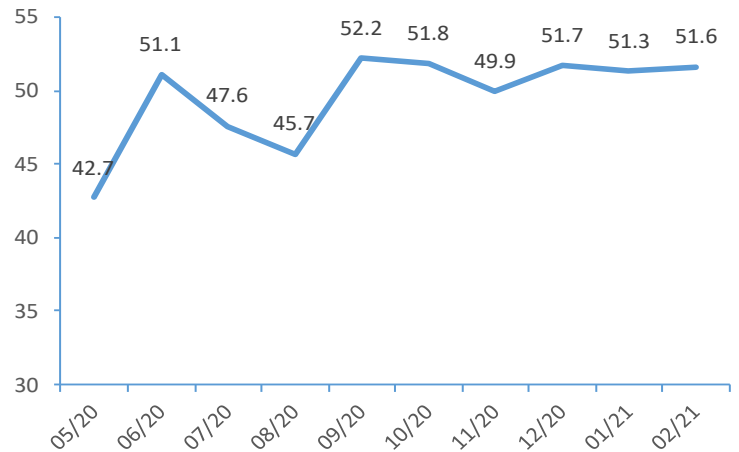
**Tổng mức bán lẻ hàng hoá (tỷ VND)**



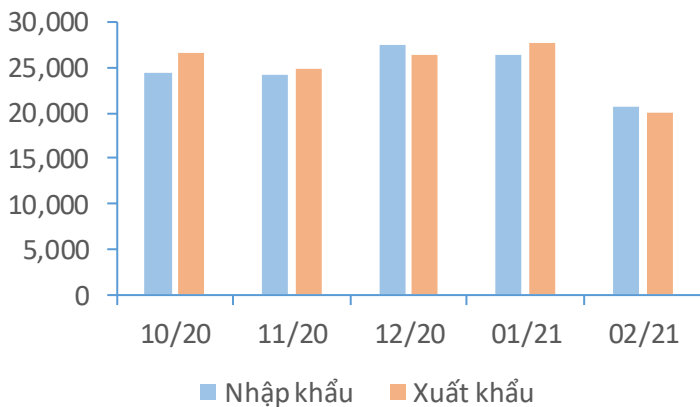
**CPI Việt Nam (%)**



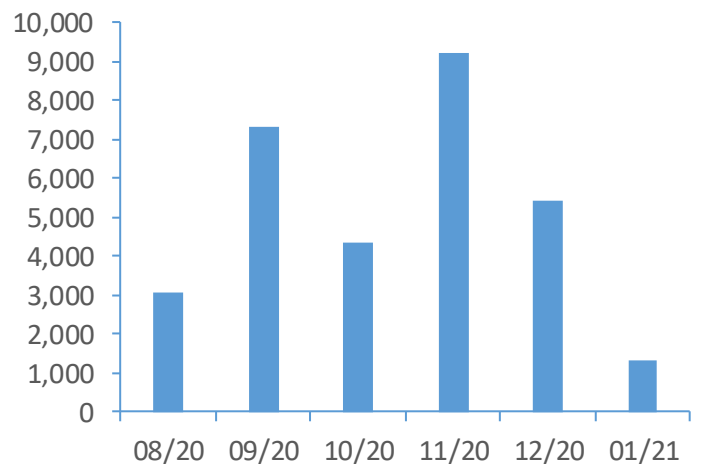
**PMI**



**Giá trị xuất nhập khẩu của Việt Nam (triệu USD)**



**Tổng vốn FDI đăng ký triệu USD)**



**TIN KINH TẾ TÀI CHÍNH**

**Điểm tin**

**Nội dung**

Giá vàng tăng lên mức cao nhất 1 tháng

Giá vàng tăng lên mức cao nhất hơn 1 tháng, do đồng USD và lợi suất trái phiếu kho bạc Mỹ giảm và Cục Dự trữ Liên bang Mỹ tái cam kết lập trường chính sách ôn hòa đã làm tăng sức hấp dẫn đối với vàng.

Kết phiên, giá vàng giao ngay trên sàn LBMA tăng 1.11% lên 1,756.56 USD/ounce và vàng kỳ hạn tháng 6/2021 trên sàn New York tăng 1% lên 1,758.2 USD/ounce.

Lợi suất trái phiếu tiếp tục giảm, tạo đà cho S&P 500 vượt đỉnh lịch sử

Số liệu việc làm kém hơn khiến lợi suất trái phiếu chính phủ Mỹ kỳ hạn 10 năm giảm, có lúc chạm 1.624%, thấp nhất kể từ ngày 26/3. Kết phiên, chỉ số S&P 500 tăng 57,31 điểm, tương đương 0.17%, lên 33,503.57 điểm. S&P 500 tăng 17,22 điểm, tương đương 0.42%, lên 4,097.17 điểm, vượt đỉnh lịch sử 4,079.95 điểm thiết lập ngày 7/4. Nasdaq tăng 140,47 điểm, tương đương 1.03%, lên 13,829.31 điểm, cao nhất 7 tuần và thấp hơn không quá 2% so với đỉnh lịch sử hôm 12/2.

Giá lương thực toàn cầu tăng tháng thứ 10 liên tiếp

Chỉ số giá lương thực của FAO (theo dõi thay đổi giá cả hàng tháng của 5 loại thực phẩm chính trên thị trường quốc tế: ngũ cốc, thịt, sữa, dầu thực vật và đường) đạt trung bình 118,5 điểm trong tháng 3, cao hơn 2.1% so với tháng trước và đạt mức cao nhất kể từ tháng 6/2014.

IMF dự báo tăng trưởng kinh tế Việt Nam đạt 6.5% trong năm 2021

Theo báo cáo "Triển vọng kinh tế thế giới" vừa được công bố, Quỹ Tiền tệ Quốc tế (IMF) dự báo tăng trưởng kinh tế Việt Nam vẫn có thể sẽ đạt mức 6.5% trong năm nay và đạt 7.2% vào năm sau nhờ nền tảng vững vàng, cũng như những giải pháp quyết liệt cả về kinh tế và y tế của Chính phủ.

Ngân hàng dự báo tín dụng tăng quanh 15% trong năm 2021 và 2022

Theo kết quả điều tra xu hướng kinh doanh quý II của Ngân hàng Nhà nước (NHNN), các tổ chức tín dụng (TCTD) dự báo huy động vốn toàn hệ thống tăng bình quân 4.6% trong quý II và tăng 12% trong năm 2021 (tương đương kỳ vọng của kỳ trước).

So với kỳ điều tra tháng 12/2020, ngoại trừ nhóm ngân hàng thương mại (NHTM) Nhà nước và NHTM cổ phần lớn, nhóm TCTD còn lại đều điều chỉnh giảm mức dự báo về tăng trưởng huy động vốn năm nay. Năm 2022, huy động vốn của toàn hệ thống TCTD có thể tăng 13%.

**TIN DOANH NGHIỆP**

Mã CK	Điểm tin	Nội dung
VNM	Công bố KHKD năm 2021	HĐQT công ty trình kế hoạch năm 2021 với doanh thu 62,160 tỷ đồng, tăng trưởng 4.1% so với năm 2020; lợi nhuận sau thuế đi ngang với mục tiêu là 11,240 tỷ đồng trong khi kết quả năm 2020 là 11,236 tỷ đồng. Lợi nhuận sau thuế phân bổ cho cổ đông công ty mẹ là 11,120 tỷ đồng, tăng 0.2%.
FPT	Công bố KHKD năm 2021	Năm 2021, FPT đặt kế hoạch tăng trưởng doanh thu tăng 16.4% và lợi nhuận trước thuế tăng 18%, đồng thời tiếp tục đảm bảo tỷ lệ chi trả cổ tức bằng tiền mặt ở mức 20%.
DRC	Công bố KQKD quý I/2021	Năm 2021, doanh nghiệp ước kết quả kinh doanh quý I/2021, với doanh thu thuần 998 tỷ đồng, lợi nhuận trước thuế 71 tỷ đồng. Trong quý II/2021, DRC đặt mục tiêu doanh thu thuần 1,010 tỷ đồng, lợi nhuận trước thuế 86 tỷ đồng.
TIG	Công bố KHKD năm 2021	Năm 2021, doanh nghiệp đặt kế hoạch tổng doanh thu là 650 tỷ đồng, lợi nhuận trước thuế là 237 tỷ đồng, lần lượt tăng 21,1% và 123% so với thực hiện trong năm 2020. Bên cạnh đó, doanh nghiệp còn dự kiến tỷ lệ cổ tức năm 2021 là 15%.
CSM	Công bố KHKD năm 2021	Năm 2021, doanh nghiệp dự kiến doanh thu là 4,504.6 tỷ đồng, lợi nhuận trước thuế là 100 tỷ đồng, lần lượt giảm 7% và 12% so với thực hiện trong năm 2020.
SKG	Công bố KHKD năm 2021	Năm 2021 doanh nghiệp dự kiến đạt gần 392 tỷ đồng doanh thu thuần và 26 tỷ đồng lãi sau thuế, lần lượt tăng 29% và 13% so với thực hiện năm 2020. SKG cũng dự kiến sẽ trả cổ tức 2021 tỷ lệ 5%, bằng với mức trả cổ tức năm trước.

*Nguồn: CTS tổng hợp*

## TUYÊN BỐ MIỄN TRÁCH NHIỆM

Bản quyền năm 2021 thuộc về Công ty Cổ phần Chứng khoán Ngân hàng Công thương Việt Nam (VietinBank Securities). Những thông tin sử dụng trong báo cáo được thu thập từ những nguồn đáng tin cậy và VietinBank Securities không chịu trách nhiệm về tính chính xác của chúng. Quan điểm thể hiện trong báo cáo này là của (các) tác giả và không nhất thiết liên hệ với quan điểm chính thức của VietinBank Securities. Không một thông tin cũng như ý kiến nào được viết ra nhằm mục đích quảng cáo hay khuyến nghị mua/bán bất kỳ chứng khoán nào. Báo cáo này không được phép sao chép, tái bản bởi bất kỳ cá nhân hoặc tổ chức nào khi chưa được phép của VietinBank Securities.

## LIÊN HỆ

Hội Sở VietinBank Securities:

306 Bà Triệu, Quận Hai Bà Trưng, Hà Nội.

Tel: +84.24.3974.1771 – Fax: +84.24.3974.1760

Website: [www.cts.vn](http://www.cts.vn)

Hotline: 1900.58.88.66