

## Thị trường thế giới

		1D
Dow Jones	33,731	0.16%
S&P 500	4,125	-0.41%
Nikkei	29,643	0.07%
Shanghai	3,399	-0.52%
Hang Sheng	28,737	-0.57%
FTSE 100	6,967	0.40%
VIX	17	-1.29%

## Thị trường Việt Nam

	VN-Index	VN30
VN-Index	1,247.3	1,284.2
1D	-0.69%	-0.51%
YTD	12.99%	19.93%
GTGD (tỷ VND)	20,645	11,095
Vốn hoá (tỷ VND)	4,700,646	3,298,874
NĐTNN (tỷ VND)	-828.93	-538.28
Tự doanh (tỷ VND)	-144.86	-198.92
P/E	19.3	16.5
P/B	2.6	2.9

## Lợi suất TPCP

		YTD
Việt Nam 3 tháng	0.38%	49.9%
Việt Nam 3 năm	0.99%	17.3%
Việt Nam 10 năm	2.45%	
Mỹ 3 tháng	0.01%	-82.7%
Mỹ 2 năm	0.15%	29.6%
Mỹ 10 năm	1.61%	77.0%

## Giá hàng hoá

		1D
Dầu Brent (USD/thùng)	66.3	-0.41%
Vàng (USD/ounce)	1,740	0.30%

## Tỷ giá

		1D
USD/VND	23,074	0.02%
EUR/VND	27,614	-0.55%
JPY/VND	21,195	-0.05%
CNY/VND	3,531	0.09%

## Lãi suất liên ngân hàng

		YTD
Qua đêm	0.24%	177.9%
1 tuần	0.34%	195.6%
2 tuần	0.43%	166.3%
1 tháng	0.52%	73.3%

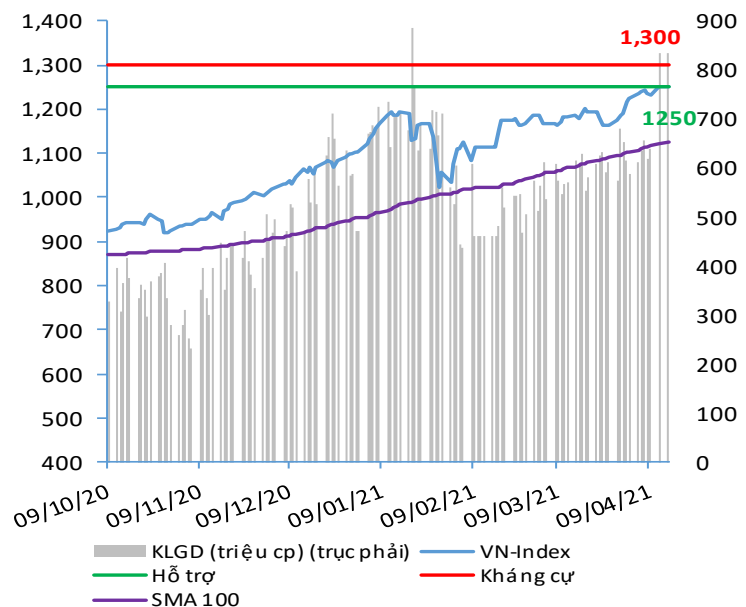
## NHẬN ĐỊNH VÀ KHUYẾN NGHỊ

Hệ thống đánh giá và phân loại trạng thái diễn biến của CTS ghi nhận thị trường trong phiên giao dịch 15/04/2021 tương ứng với diễn biến đi ngang có chiều hướng tăng giá.

Xét trong ngắn hạn T+3, chỉ số VN-Index ghi nhận diễn biến điều chỉnh trở lại vùng hỗ trợ ngắn hạn 1,245 – 1,250 điểm trong bối cảnh dòng tiền nhìn chung vẫn tham gia một cách tích cực với tâm điểm đáng chú ý là nhóm cổ phiếu thép khi hầu hết đều có diễn biến giao dịch tích cực. Ở một diễn biến khác, khối ngoại trong phiên giao dịch đã tiếp tục bán mạnh hơn 8,333 tỷ đồng.

Như vậy, chỉ số VN-Index đang dần hình thành trạng thái đi ngang trong biên độ 1,230 – 1,260 điểm. CTS đánh giá có khả năng cao dòng tiền sẽ có sự phân hóa. Theo đó, nhà đầu tư có được khuyến nghị chỉ nên duy trì tỷ trọng giải ngân ở mức 50 – 60%, hạn chế sử dụng đòn bẩy đồng thời tập trung vào nhóm cổ phiếu bất động sản, dệt may, ngân hàng, chứng khoán và nguyên vật liệu với kỳ vọng KQKD Quý 1/2021 khả quan.

## VN-INDEX



Nguồn: Bloomberg, Fiinpro, CTS tổng hợp

## ĐIỂM ĐÁNH GIÁ VN-INDEX 15/04/2021

Nhóm chỉ báo	Chỉ báo	Điểm
Xu hướng	EMA (3); EMA (10) & SMA (20)	9
Định hướng & Sức mạnh xu hướng	DMI & ADX	2
	RSI (14)	0
	MFI (14)	3
Dao động & Động lượng	Stochastic (14,3,3)	-3
	MACD (12,26,9)	3
	CMF	-1
Khối lượng	OBV	-2
	Volume	0
Độ rộng	Advance - Decline	-1

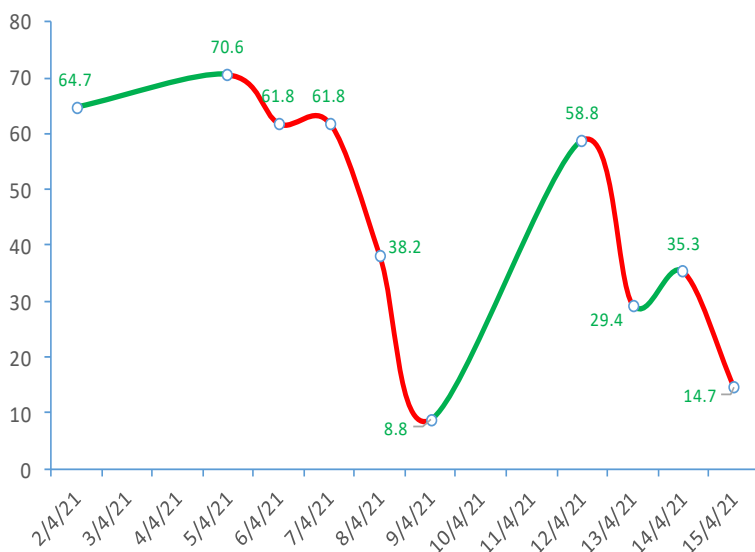
Điểm đánh giá chung **29.41**

Nhận Định **Diễn biến tăng giá**

## ĐIỂM ĐÁNH GIÁ CỔ PHIẾU VN30 15/04/2021

STT	Mã CK	Điểm	Trạng thái
1	BID	43.3	Tăng giá
2	BVH	37.4	Tăng giá
3	CTG	41.8	Tăng giá
4	FPT	27.0	Tăng giá
5	GAS	37.5	Tăng giá
6	HDB	31.4	Tăng giá
7	HPG	35.7	Tăng giá
8	MBB	32.8	Tăng giá
9	MSN	26.6	Tăng giá
10	MWG	30.2	Tăng giá
11	PLX	37.0	Tăng giá
12	PNJ	28.1	Tăng giá
13	POW	31.3	Tăng giá
14	REE	28.0	Tăng giá
15	SSI	38.6	Tăng giá
16	STB	36.5	Tăng giá
17	TCB	35.3	Tăng giá
18	VCB	39.0	Tăng giá
19	VHM	23.6	Đi ngang
20	VIC	23.8	Đi ngang
21	VJC	25.9	Tăng giá
22	VNM	22.1	Đi ngang
23	VPB	41.1	Tăng giá
24	VRE	33.1	Tăng giá

## ĐIỂM ĐÁNH GIÁ VN-INDEX 10 PHIÊN GIAO DỊCH



## THANG ĐIỂM ĐÁNH GIÁ

< -75 <

< -50 <

< -25 <

0

< +25 <

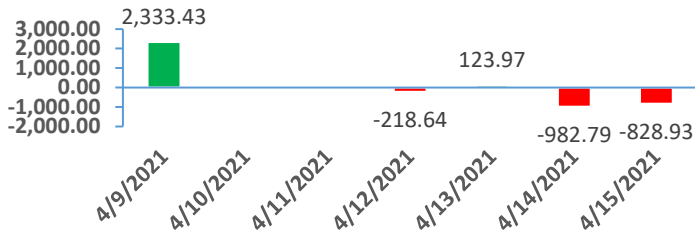
< +50 <

< +75 <

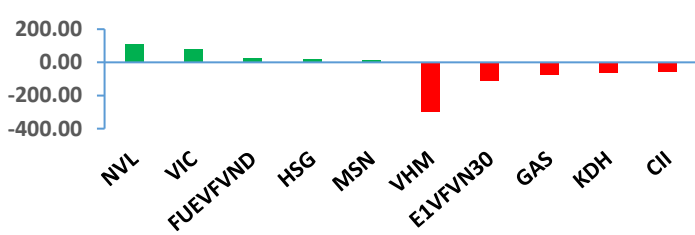
Giảm giá rất mạnh	Giảm giá mạnh	Giảm giá	Đi ngang	Tăng giá	Tăng giá mạnh	Tăng giá rất mạnh
-------------------	---------------	----------	----------	----------	---------------	-------------------

## GIAO DỊCH KHỎI NGOẠI

Giá trị giao dịch ròng NĐTNN 5 ngày gần nhất (tỷ đồng)

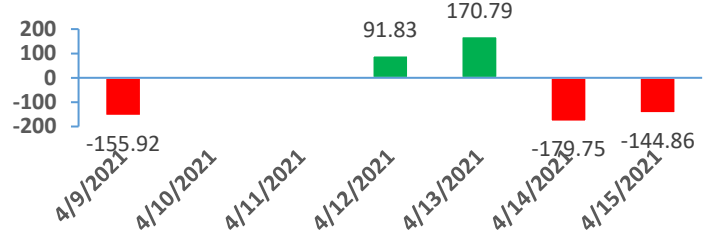


Top cổ phiếu mua bán ròng của NĐTNN trên HSX (tỷ đồng)

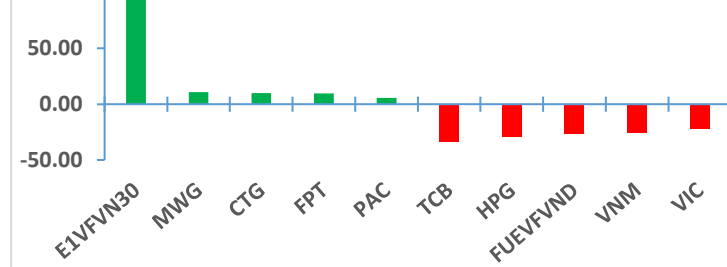


## GIAO DỊCH TỰ DOANH

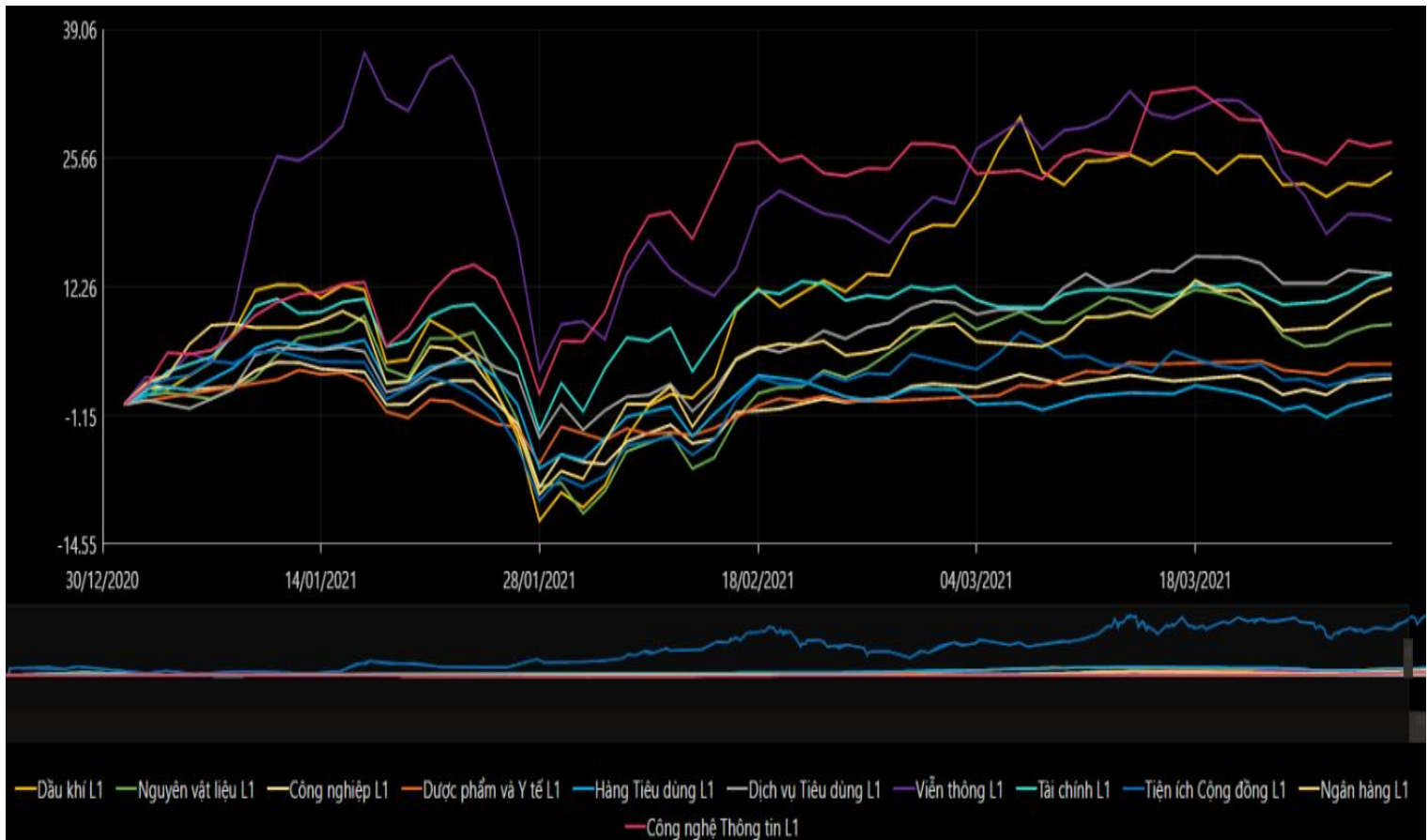
Giá trị giao dịch ròng của tự doanh 5 ngày gần nhất (tỷ đồng)



Top cổ phiếu mua bán ròng của tự doanh trên HSX (tỷ đồng)



## BIẾN ĐỘNG NHÓM NGÀNH SAU PHIÊN GIAO DỊCH 15/04/2021



Nguồn: Bloomberg, Fiinpro

## TIN KINH TẾ TÀI CHÍNH

### Điểm tin

### Nội dung

Giá dầu thế giới tăng mạnh trong phiên giao dịch ngày 14/04

Giá dầu thô tăng vọt thêm 5% trong phiên giao dịch 14/4 sau hàng loạt các báo cáo cho thấy triển vọng nhu cầu dầu sẽ hồi phục mạnh, từ báo cáo của Cơ quan Năng lượng Quốc tế (IEA) đến thông tin về tồn kho dầu mỏ của Mỹ.

Kết phiên, giá dầu Brent tăng 4.6% lên 66,58 USD/thùng trong khi giá dầu WTI tăng 4.9% lên 63,15 USD/thùng.

TTCK châu Á diễn biến trái chiều sau khi phố Wall rời đỉnh

Chỉ số MSCI châu Á – Thái Bình Dương không gồm Nhật Bản giảm 0.19%. Tại Nhật Bản, Nikkei 225 tăng 0.29% còn Topix tăng 0.52%. Thị trường Trung Quốc giảm từ đầu phiên với Shanghai Composite giảm 0.67% còn Shenzhen Component giảm 0.713%. Hang Seng của Hong Kong giảm 0.68%. Chỉ số Kospi của Hàn Quốc tăng 0.27%. ASX 200 của Australia giảm 0.1%.

JILL công bố báo cáo về mức giá thuê khu công nghiệp cả hai miền

Theo JLL, trong quý đầu năm, thị trường đất công nghiệp cho thuê và nhà xưởng xây sẵn (NXSS) miền Bắc không có nguồn cung mới, với giá thuê trung bình KCN đạt 107 USD/m<sup>2</sup>, tăng 8% cùng kỳ năm trước.

Tại miền Nam, giá đất và giá thuê tiếp tục tăng trưởng cao. Giá thuê trung bình KCN đạt tới 111 USD/m<sup>2</sup>, tăng 8% cùng kỳ năm trước. Trong khi đó, giá thuê NXSS đạt 4,5 USD/tháng, tăng 3%.

Giá gạo xuất khẩu Việt Nam vượt Thái Lan

Bình quân trong quý I năm, giá xuất khẩu bình quân gạo đã tăng 18.6% so với cùng kỳ năm 2020, đạt 547 US\$D/tấn. Với mức giá trên, gạo Việt tiếp tục giữ vững ngôi đầu thế giới về giá bán. Giá gạo 5% của Ấn Độ dù đã tăng mạnh và dịp cuối tháng 3 vừa qua nhưng vẫn chỉ đạt mức đã 401 USD/tấn. Trong khi đó, giá gạo cùng loại của Thái Lan đạt mức 538 USD/tấn vào đầu tháng nhưng đã giảm xuống 509 USD/tấn vào cuối tháng 3.

Tài chính công Việt Nam cải thiện vượt trội so với các nước trong khu vực

Báo cáo mới công bố của Fitch Ratings dự báo rằng tỷ lệ nợ/GDP của Việt Nam trong giai đoạn 2021-2022 sẽ ở quanh ngưỡng 39%. Mức trung bình đối với xếp hạng BB và BBB hiện đã lần lượt được điều chỉnh lên 60% và 58% GDP.

## TIN DOANH NGHIỆP

Mã CK	Điểm tin	Nội dung
GAS	Công bố KHKD năm 2021	Năm 2021 GAS dự kiến tổng doanh thu là 70,169 tỷ đồng, lợi nhuận trước thuế là 8,795 tỷ đồng, lần lượt tăng 6.9% và giảm 11.9% so với thực hiện trong năm 2020. Kế hoạch kinh doanh của doanh nghiệp dựa trên kịch bản giá dầu là 45 USD/thùng và tỷ giá là 23,500 đồng.
VIC	Thông báo đầu tư vào công ty ở nước ngoài	HĐQT tập đoàn vừa quyết định tham gia đầu tư vào công ty nước ngoài là Fiscus Consultancy Pte. Ltd. Công ty này được thành lập từ tháng 1/2015, tại Singapore với ngành nghề kinh doanh chính là tư vấn, quản lý tài chính. Phần vốn góp của Vingroup là trên 50% vốn điều lệ Fiscus Consultancy. Giá trị đầu tư cụ thể sẽ được Tổng giám đốc của Vingroup quyết định, nhưng không vượt quá 65% vốn điều lệ.
CNG	Công bố số liệu ước tính KQKD quý I/2021	CNG ước tính sản lượng khí CNG quý I là 63,71 triệu Sm <sup>3</sup> , đạt 109% kế hoạch quý; doanh thu ước tính là 644,34 tỷ đồng, tăng 20% so với cùng kỳ; lợi nhuận trước thuế ước tính là 17,5 tỷ đồng, tăng chỉ 1,5% so với cùng kỳ.
HSG	Công bố KQKD tháng 3/2021	HSG công bố tháng 3 sản lượng tiêu thụ đạt 214,036 tấn, doanh thu thuần 4,522 tỷ đồng và lợi nhuận sau thuế 501 tỷ đồng. Đây là mức lợi nhuận kỷ lục doanh nghiệp đạt được trong 1 tháng, vượt cả con số thực hiện trong quý IV/2020.
AAA	Thông báo giao dịch của Thành viên HĐQT	Bà Trần Thị Thoán, Thành viên HĐQT kiêm Phó tổng giám đốc tại Nhựa An Phát Xanh đăng ký mua vào 500,000 cổ phiếu để nâng sở hữu từ 0% lên 0.17% vốn điều lệ của doanh nghiệp, giao dịch dự kiến thực hiện từ 19/4 đến 14/5.
SHB	Thông báo giao dịch của người có liên quan Chủ tịch HĐQT	Ông Đỗ Vinh Quang, con ông Đỗ Quang Hiển – Chủ tịch đăng ký bán 500.000 cổ phiếu SHB từ ngày 16/4 đến 14/5 theo phương thức thỏa thuận và khớp lệnh. Hiện tại, ông Quang đang nắm giữ hơn 52,37 triệu cổ phiếu SHB, tỷ lệ 2.99%.

Nguồn: CTS tổng hợp

## TUYÊN BỐ MIỄN TRÁCH NHIỆM

Bản quyền năm 2021 thuộc về Công ty Cổ phần Chứng khoán Ngân hàng Công thương Việt Nam (VietinBank Securities). Những thông tin sử dụng trong báo cáo được thu thập từ những nguồn đáng tin cậy và VietinBank Securities không chịu trách nhiệm về tính chính xác của chúng. Quan điểm thể hiện trong báo cáo này là của (các) tác giả và không nhất thiết liên hệ với quan điểm chính thức của VietinBank Securities. Không một thông tin cũng như ý kiến nào được viết ra nhằm mục đích quảng cáo hay khuyến nghị mua/bán bất kỳ chứng khoán nào. Báo cáo này không được phép sao chép, tái bản bởi bất kỳ cá nhân hoặc tổ chức nào khi chưa được phép của VietinBank Securities.

## LIÊN HỆ

Hội Sở VietinBank Securities:

306 Bà Triệu, Quận Hai Bà Trưng, Hà Nội.

Tel: +84.24.3974.1771 – Fax: +84.24.3974.1760

Website: [www.cts.vn](http://www.cts.vn)

Hotline: 1900.58.88.66