

Thị trường thế giới

1D

Dow Jones	33,677	-0.20%
S&P 500	4,142	0.33%
Nikkei	29,621	-0.44%
Shanghai	3,417	0.60%
Hang Sheng	28,878	1.34%
FTSE 100	6,897	0.09%
VIX	17	0.30%

Thị trường Việt Nam

VN-Index

VN30

VN-Index	1,255.1	1,289.0
1D	0.54%	0.91%
YTD	13.70%	20.38%
GTGD (tỷ VND)	19,345	9,847
Vốn hoá (tỷ VND)	4,679,777	3,275,880
NĐTNN (tỷ VND)	-982.79	-929.77
Tự doanh (tỷ VND)	-179.75	38.79
P/E	19.5	16.6
P/B	2.6	2.9

Lợi suất TPCP

YTD

Việt Nam 3 tháng	0.63%	147.9%
Việt Nam 3 năm	0.73%	-13.6%
Việt Nam 10 năm	2.45%	
Mỹ 3 tháng	0.00%	-87.0%
Mỹ 2 năm	0.16%	34.6%
Mỹ 10 năm	1.63%	78.7%

Giá hàng hoá

1D

Dầu Brent (USD/thùng)	64.4	1.19%
Vàng (USD/ounce)	1,746	0.87%

Tỷ giá

1D

USD/VND	23,078	-0.03%
EUR/VND	27,461	-0.09%
JPY/VND	21,174	-0.09%
CNY/VND	3,530	-0.13%

Lãi suất liên ngân hàng

YTD

Qua đêm	0.28%	220.9%
1 tuần	0.38%	236.8%
2 tuần	0.47%	193.1%
1 tháng	0.58%	93.7%

Nguồn: Bloomberg, Fiinpro, CTS tổng hợp

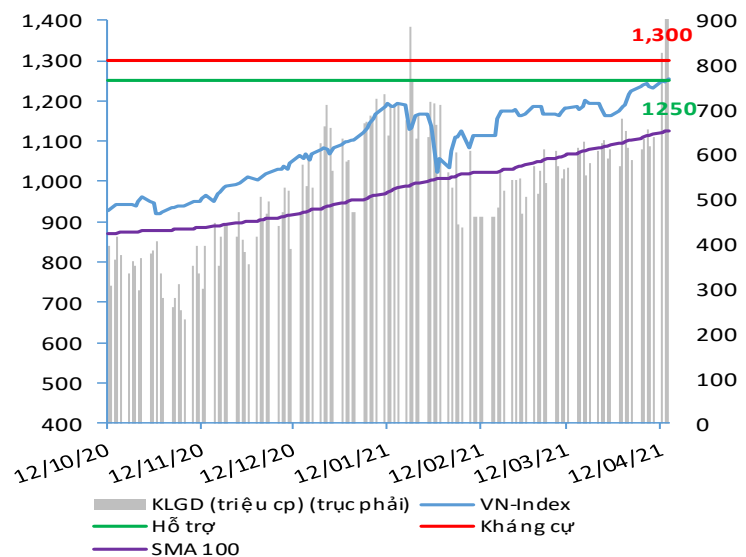
NHẬN ĐỊNH VÀ KHUYẾN NGHỊ

Hệ thống đánh giá và phân loại trạng thái diễn biến của CTS ghi nhận thị trường trong phiên giao dịch 14/04/2021 tương ứng với diễn biến tăng giá.

Xét trong ngắn hạn T+3, chỉ số VN-Index ghi nhận diễn biến hồi phục trở lại nhờ lực kéo từ vùng hỗ trợ 1,245 – 1,250 điểm trong bối cảnh dòng tiền nhìn chung vẫn tham gia một cách tích cực. Ở một diễn biến khác, khối ngoại trong phiên giao dịch này đã bán mạnh hơn 1,000 tỷ đồng.

Như vậy, vùng hỗ trợ ngắn hạn 1,245 – 1,255 điểm đang thể hiện khá tốt vai trò của mình khi dòng tiền tập trung tại đây khá mạnh, có tác dụng kéo chỉ số về lại vùng điểm này. Nếu đà tăng điểm của chỉ số vẫn được duy trì như hiện tại, nhà đầu tư có thể kỳ vọng điểm đến tiếp theo của chỉ số VN-Index là tại ngưỡng kháng cự 1,300 điểm. Theo đó, nhà đầu tư có thể gia tăng tỷ trọng giải ngân lên 75 – 85%, đồng thời tập trung vào nhóm cổ phiếu bất động sản, dệt may, ngân hàng, chứng khoán và nguyên vật liệu với kỳ vọng KQKD Quý 1/2021 khả quan.

VN-INDEX



ĐIỂM ĐÁNH GIÁ VN-INDEX 14/04/2021

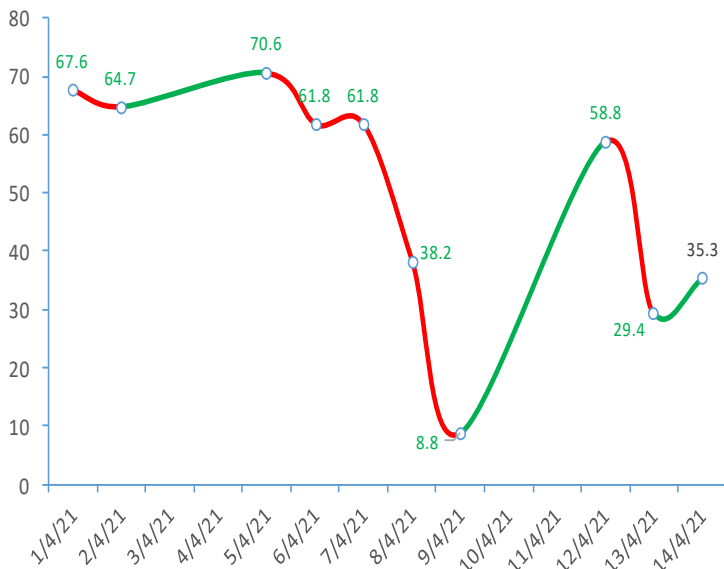
Nhóm chỉ báo	Chỉ báo	Điểm
Xu hướng	EMA (3); EMA (10) & SMA (20)	9
Định hướng & Sức mạnh xu hướng	DMI & ADX	2
	RSI (14)	1
	MFI (14)	1
	Stochastic (14,3,3)	-2
Dao động & Động lượng	MACD (12,26,9)	3
	CMF	-1
	OBV	0
Khối lượng	Volume	0
	Advance - Decline	-1

Điểm đánh giá chung **35.29**

Nhận Định

Diễn biến tăng giá

ĐIỂM ĐÁNH GIÁ VN-INDEX 10 PHIÊN GIAO DỊCH



ĐIỂM ĐÁNH GIÁ CỔ PHIẾU VN30 14/04/2021

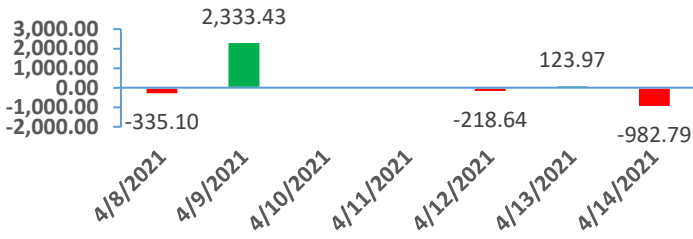
STT	Mã CK	Điểm	Trạng thái
1	BID	56.3	Tăng giá mạnh
2	BVH	48.7	Tăng giá
3	CTG	54.3	Tăng giá mạnh
4	FPT	35.2	Tăng giá
5	GAS	48.8	Tăng giá
6	HDB	40.9	Tăng giá
7	HPG	46.5	Tăng giá
8	MBB	42.7	Tăng giá
9	MSN	34.5	Tăng giá
10	MWG	39.3	Tăng giá
11	PLX	48.1	Tăng giá
12	PNJ	36.5	Tăng giá
13	POW	40.7	Tăng giá
14	REE	36.3	Tăng giá
15	SSI	50.2	Tăng giá mạnh
16	STB	47.4	Tăng giá
17	TCB	45.9	Tăng giá
18	VCB	50.7	Tăng giá mạnh
19	VHM	30.7	Tăng giá
20	VIC	30.9	Tăng giá
21	VJC	33.7	Tăng giá
22	VNM	28.7	Tăng giá
23	VPB	53.4	Tăng giá mạnh
24	VRE	43.1	Tăng giá

THANG ĐIỂM ĐÁNH GIÁ

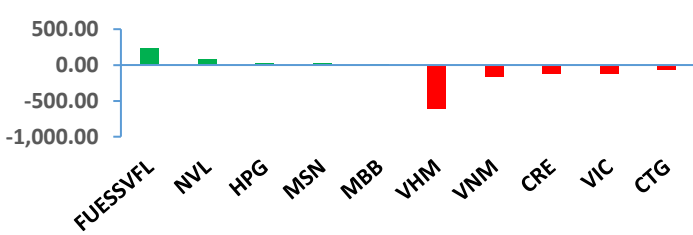
< -75 <	< -50 <	< -25 <	0	> +25 <	> +50 <	> +75 <
Giảm giá rất mạnh	Giảm giá mạnh	Giảm giá	Đi ngang	Tăng giá	Tăng giá mạnh	Tăng giá rất mạnh

GAO DỊCH KHỎI NGOẠI

Giá trị giao dịch ròng NĐTNN 5 ngày gần nhất (tỷ đồng)

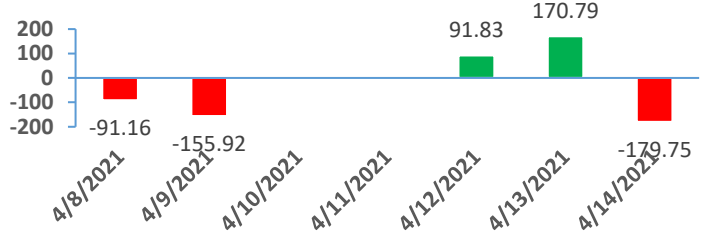


Top cổ phiếu mua bán ròng của NĐTNN trên HSX (tỷ đồng)



GAO DỊCH TỰ DOANH

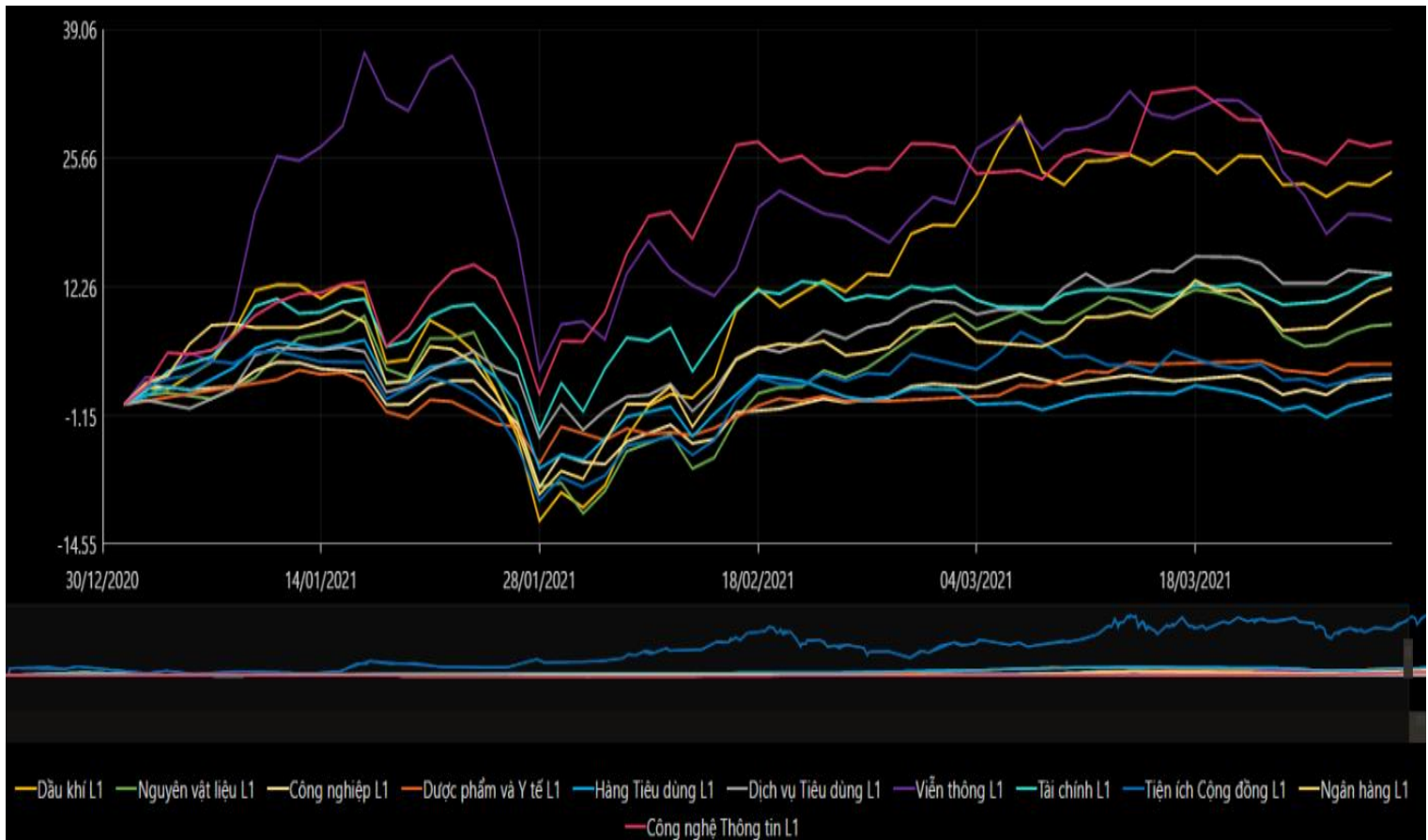
Giá trị giao dịch ròng của tự doanh 5 ngày gần nhất (tỷ đồng)



Top cổ phiếu mua bán ròng của tự doanh trên HSX (tỷ đồng)



BIẾN ĐỘNG NHÓM NGÀNH SAU PHIÊN GIAO DỊCH 14/04/2021



Nguồn: Bloomberg, Fiinpro

TIN KINH TẾ TÀI CHÍNH**Điểm tin****Nội dung**

Giá thép Mỹ dự báo duy trì ở mức cao kỷ lục trong 6 tháng tới

Giá thép tại Mỹ hiện đang cao kỷ lục lịch sử do nhu cầu mạnh trong khi nhập khẩu giảm sút khiến nguồn cung thiếu hụt nghiêm trọng so với nhu cầu. Kết quả thăm dò của S&P Global Platts vừa tiến hành cho thấy, hơn một nửa số người được hỏi dự báo giá thép thành phẩm ở Mỹ sẽ duy trì ở mức cao như hiện tại hoặc tăng hơn nữa trong 6 tháng tới.

Đà phục hồi kinh tế ở châu Á có thể diễn ra không đồng đều

Theo Phó Giám đốc phụ trách bộ phận châu Á - Thái Bình Dương của Quỹ Tiền tệ Quốc tế (IMF), Jonathan D. Ostry, đã phục hồi kinh tế ở châu Á sau đại dịch Covid-19 có thể vẫn không đồng đều trong ít nhất là 5 năm, với các nền kinh tế đang phát triển sẽ tụt lại sau trong dài hạn. Ông Ostry cho rằng GDP của châu Á vào năm 2025 sẽ giảm khoảng 5.5% so với dự báo được đưa ra trước đại dịch.

Phố Wall trái chiều trong ngày chỉ số S&P 500 lập đỉnh lịch sử

Số liệu cho thấy chỉ số CPI tại Mỹ tháng 3 tăng nhiều nhất 8,5 năm, bắt đầu giai đoạn được giới phân tích kỳ vọng là lạm phát tăng. Trong khi đó, lực cầu trái phiếu chính phủ Mỹ giúp đẩy lợi suất đi xuống hơn nữa, cho thấy nhà đầu tư không lo ngại về nguy cơ lãi suất có thể sắp tăng.

Kết phiên, chỉ số Dow Jones giảm 68,13 điểm, tương đương 0.2%, xuống 33,677.27 điểm. S&P 500 tăng 13,6 điểm, tương đương 0.33%, lên 4,141.59 điểm, vượt đỉnh lịch sử thiết lập hôm 9/4. Nasdaq tăng 146,1 điểm, tương đương 1.05%, lên 13,996.1 điểm.

Ngành bảo hiểm ghi nhận kết quả khả quan trong năm 2020

Theo Hiệp hội Bảo hiểm Việt Nam, trong năm 2020, tổng doanh thu phí bảo hiểm đạt 186,221 tỷ đồng, tăng 16.5% so với năm trước. Trong đó mảng phi nhân thọ chiếm 55,664 tỷ đồng, tăng 5.3% và nhân thọ đạt 130,557 tỷ đồng, tăng 22%. Các doanh nghiệp đã chi trả 47,039 tỷ đồng, tương đương hơn 2 tỷ USD cho quyền lợi bảo hiểm.

Việt Nam xuất khẩu 4,8 tỷ USD hàng hóa vào EU trong 8 tháng kể từ khi EVFTA có hiệu lực

Theo Bộ Công Thương, tính từ ngày 1/8/2020 đến ngày 4/4, các cơ quan, tổ chức được uỷ quyền cấp C/O mẫu EUR.1 đã cấp hơn 127,296 bộ với kim ngạch hơn 4,78 tỷ USD đi 27 nước EU. Ngoài ra, các doanh nghiệp xuất khẩu hàng hóa sang EU còn thực hiện tự chứng nhận xuất xứ cho gần 3.585 lô hàng với trị giá hơn 10,88 triệu USD được hưởng ưu đãi thuế quan theo EVFTA.

TIN DOANH NGHIỆP

Mã CK	Điểm tin	Nội dung
NTC	Công bố KQKD quý I/2021	NTC công bố BCTC quý I với doanh thu 68 tỷ đồng, tăng 63% cùng kỳ năm trước. Biên lãi gộp cải thiện từ 64% lên 70.4%. Đồng thời, doanh thu hoạt động tài chính đạt 86 tỷ đồng, tăng 11% nhờ cổ tức, lợi nhuận được chia; chi phí quản lý giảm 14% xuống 7 tỷ đồng. Theo đó, doanh nghiệp báo lãi 112,7 tỷ đồng quý I, tăng 32%.
IDJ	Công bố KHKD năm 2021	Theo tài liệu họp ĐHCĐ thường niên, IDJ đặt mục tiêu tổng doanh thu 1.067 tỷ đồng, tăng 145% so với năm 2020. Chỉ tiêu lợi nhuận sau thuế tăng 186% lên 225 tỷ đồng, nếu đạt được đây sẽ là mức lợi nhuận kỷ lục của doanh nghiệp.
HND	Công bố KQKD quý I/2021	Theo BCTC quý I/2021, HND đạt 1,989 tỷ đồng doanh thu thuần giảm 34% so với cùng kỳ chủ yếu do sản lượng điện thực phát giảm so với 607,7 triệu kWh và giá điện, sản lượng điện hợp đồng Qc giảm so với cùng kỳ. Dù giá vốn hàng bán ghi nhận giảm 25% xuống 1,965 tỷ đồng, doanh nghiệp vẫn báo lỗ hơn 11 tỷ đồng trong khi cùng kỳ lãi hơn 200 tỷ đồng.
VND	Thông báo kế hoạch phát hành cổ phiếu cho cổ đông hiện hữu	VND thông báo triển khai phương án phát hành cổ phiếu ra công chúng để tăng vốn điều lệ. Khối lượng chào bán là 214,5 triệu cổ phiếu, tương ứng với tỷ lệ 100%. Vốn điều lệ sau phát hành có thể lên đến 4,349 tỷ đồng. Giá chào bán dự kiến 14,500 đồng/cp, tương ứng với lượng vốn cần huy động là 3.110 tỷ đồng. Tỷ lệ chào bán thành công tối thiểu 50%. Thời gian thực hiện trong năm 2021 hoặc 2022 sau khi có chấp thuận của UBCKNN.
PPC	Công bố KQKD quý I/2021	PPC vừa công bố BCTC quý I/2021 với doanh thu bất ngờ giảm hơn một nửa, còn 1.079 tỷ đồng. Tuy nhiên, nhờ ghi nhận hoàn nhập dự phòng giảm giá chứng khoán kinh doanh và tổn thất đầu tư, doanh thu tài chính của PPC tăng mạnh lên hơn 100 tỷ đồng trong khi cùng kỳ lỗ 22 tỷ đồng. Điều này giúp PPC ghi nhận LNST 138,5 tỷ đồng, tăng nhẹ so với số lãi hơn 135 tỷ đồng đạt được trong quý I/2020.
GEG	Công bố KHKD năm 2021	GEG vừa công bố kế hoạch hoạt động năm 2021 với doanh thu hợp nhất dự đạt 1,831 tỷ đồng, tăng 20% so với thực hiện trong 2020. Lợi nhuận trước thuế kỳ vọng thu về hơn 320 tỷ đồng, tăng 4%.

Nguồn: CTS tổng hợp

TUYÊN BỐ MIỄN TRÁCH NHIỆM

Bản quyền năm 2021 thuộc về Công ty Cổ phần Chứng khoán Ngân hàng Công thương Việt Nam (VietinBank Securities). Những thông tin sử dụng trong báo cáo được thu thập từ những nguồn đáng tin cậy và VietinBank Securities không chịu trách nhiệm về tính chính xác của chúng. Quan điểm thể hiện trong báo cáo này là của (các) tác giả và không nhất thiết liên hệ với quan điểm chính thức của VietinBank Securities. Không một thông tin cũng như ý kiến nào được viết ra nhằm mục đích quảng cáo hay khuyến nghị mua/bán bất kỳ chứng khoán nào. Báo cáo này không được phép sao chép, tái bản bởi bất kỳ cá nhân hoặc tổ chức nào khi chưa được phép của VietinBank Securities.

LIÊN HỆ

Hội Sở VietinBank Securities:

306 Bà Triệu, Quận Hai Bà Trưng, Hà Nội.

Tel: +84.24.3974.1771 – Fax: +84.24.3974.1760

Website: www.cts.vn

Hotline: 1900.58.88.66