

Thị trường thế giới

1D

Dow Jones	33,745	-0.16%
S&P 500	4,128	-0.02%
Nikkei	29,752	0.72%
Shanghai	3,396	-0.48%
Hang Sheng	28,478	0.09%
FTSE 100	6,881	-0.11%
VIX	17	0.18%

Thị trường Việt Nam

VN-Index

VN30

VN-Index	1,249.5	1,278.1
1D	-0.24%	0.00%
YTD	13.19%	19.37%
GTGD (tỷ VND)	23,470	12,903
Vốn hoá (tỷ VND)	4,695,150	3,270,966
NĐTNN (tỷ VND)	123.97	142.29
Tự doanh (tỷ VND)	170.79	222.20
P/E	19.4	16.4
P/B	2.6	2.8

Lợi suất TPCP

YTD

Việt Nam 3 tháng	0.38%	50.7%
Việt Nam 3 năm	0.95%	12.7%
Việt Nam 10 năm	2.45%	
Mỹ 3 tháng	0.01%	-82.7%
Mỹ 2 năm	0.17%	41.1%
Mỹ 10 năm	1.68%	85.0%

Giá hàng hoá

1D

Dầu Brent (USD/thùng)	63.6	0.55%
Vàng (USD/ounce)	1,725	-0.35%

Tỷ giá

1D

USD/VND	23,071	-0.06%
EUR/VND	27,463	-0.10%
JPY/VND	21,103	-0.11%
CNY/VND	3,523	-0.04%

Lãi suất liên ngân hàng

YTD

Qua đêm	0.23%	168.6%
1 tuần	0.33%	193.0%
2 tuần	0.41%	156.3%
1 tháng	0.52%	73.7%

Nguồn: Bloomberg, Fiinpro, CTS tổng hợp

NHẬN ĐỊNH VÀ KHUYẾN NGHỊ

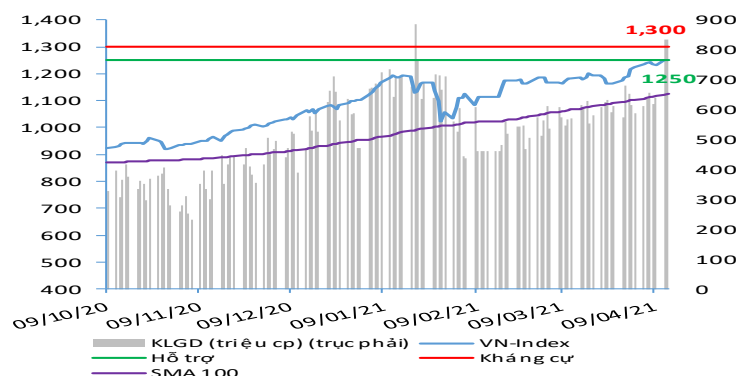
Hệ thống đánh giá và phân loại trạng thái diễn biến của CTS ghi nhận thị trường trong phiên giao dịch 13/04/2021 tương ứng với diễn biến tăng giá.

Xét trong ngắn hạn T+3, chỉ số VN-Index ghi nhận diễn biến điều chỉnh nhẹ sau khi vượt vùng kháng cự 1,245 – 1,250 điểm ở phiên giao dịch trước đó. Áp lực điều chỉnh xảy ra ở hầu hết các nhóm cổ phiếu trong bối cảnh cổ phiếu VIC thể hiện vai trò làm trụ đỡ của thị trường. Ở một diễn biến khác, khối ngoại trong phiên giao dịch này đã quay lại và mua ròng gần 127 tỷ đồng.

Nếu đà tăng điểm của chỉ số vẫn được duy trì như hiện tại, nhà đầu tư có thể kỳ vọng điểm đến tiếp theo của chỉ số VN-Index là tại ngưỡng kháng cự 1,300 điểm. Theo đó, nhà đầu tư có thể gia tăng tỷ trọng giải ngân lên 75 – 85% nếu vùng hỗ trợ 1,245 – 1,250 điểm phát huy tốt vai trò và thu hút dòng tiền tham gia tốt; đồng thời tập trung vào nhóm cổ phiếu bất động sản, dệt may, ngân hàng, chứng khoán và nguyên vật liệu với kỳ vọng KQKD Quý 1/2021 khả quan.

Ở kịch bản tiêu cực hơn, vùng điểm hỗ trợ 1,245 – 1,250 yếu và không đủ giúp chỉ số VN-Index trụ vững trước áp lực điều chỉnh gia tăng, nhà đầu tư có thể cân nhắc ưu tiên hạ bớt tỷ trọng danh mục xuống không quá 50%, đồng thời chờ đợi giải ngân trở lại tại ngưỡng hỗ trợ ngắn hạn 1,220 điểm.

VN-INDEX



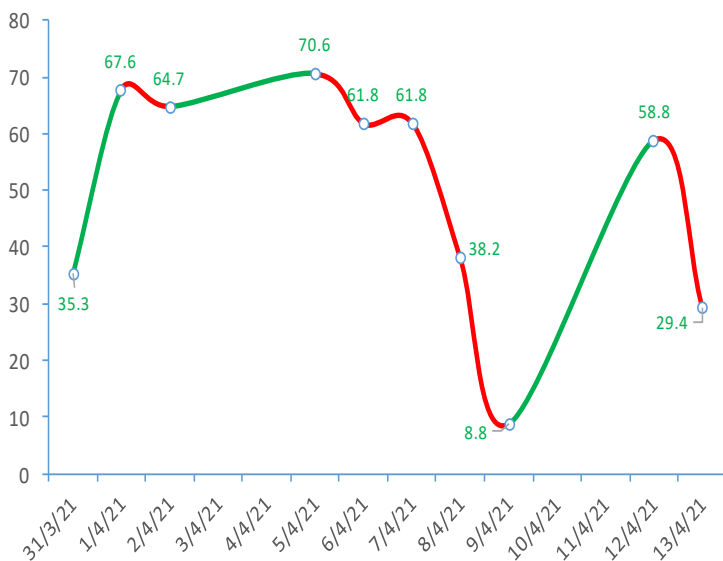
ĐIỂM ĐÁNH GIÁ VN-INDEX 13/04/2021

Nhóm chỉ báo	Chỉ báo	Điểm
Xu hướng	EMA (3); EMA (10) & SMA (20)	9
Định hướng & Sức mạnh xu hướng	DMI & ADX	2
	RSI (14)	0
	MFI (14)	3
Dao động & Động lượng	Stochastic (14,3,3)	-3
	MACD (12,26,9)	3
	CMF	-1
	OBV	-2
Khối lượng	Volume	0
	Advance - Decline	-1
Điểm đánh giá chung		29.41
Nhận Định		Diễn biến tăng giá

ĐIỂM ĐÁNH GIÁ CỔ PHIẾU VN30 13/04/2021

STT	Mã CK	Điểm	Trạng thái
1	BID	43.3	Tăng giá
2	BVH	37.4	Tăng giá
3	CTG	41.8	Tăng giá
4	FPT	27.0	Tăng giá
5	GAS	37.5	Tăng giá
6	HDB	31.4	Tăng giá
7	HPG	35.7	Tăng giá
8	MBB	32.8	Tăng giá
9	MSN	26.6	Tăng giá
10	MWG	30.2	Tăng giá
11	PLX	37.0	Tăng giá
12	PNJ	28.1	Tăng giá
13	POW	31.3	Tăng giá
14	REE	28.0	Tăng giá
15	SSI	38.6	Tăng giá
16	STB	36.5	Tăng giá
17	TCB	35.3	Tăng giá
18	VCB	39.0	Tăng giá
19	VHM	23.6	Đi ngang
20	VIC	23.8	Đi ngang
21	VJC	25.9	Tăng giá
22	VNM	22.1	Đi ngang
23	VPB	41.1	Tăng giá
24	VRE	33.1	Tăng giá

ĐIỂM ĐÁNH GIÁ VN-INDEX 10 PHIÊN GIAO DỊCH

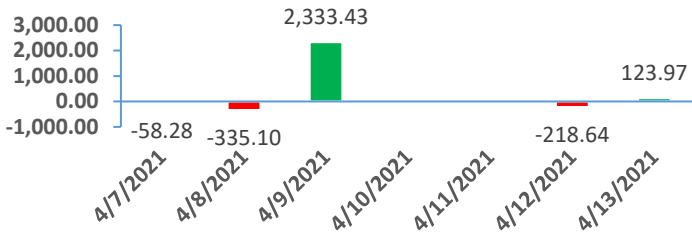


THANG ĐIỂM ĐÁNH GIÁ

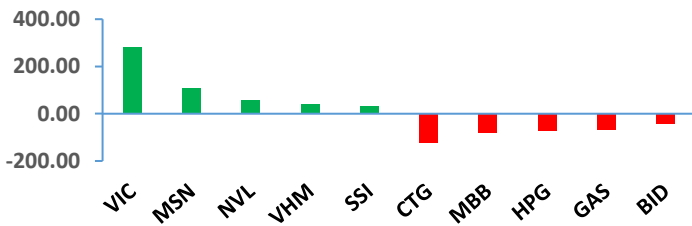
< -75 <	< -50 <	< -25 <	0	< +25 <	< +50 <	< +75 <
Giảm giá rất mạnh	Giảm giá mạnh	Giảm giá	Đi ngang	Tăng giá	Tăng giá mạnh	Tăng giá rất mạnh

GAO DỊCH KHỎI NGOẠI

Giá trị giao dịch ròng NĐTNN 5 ngày gần nhất (tỷ đồng)

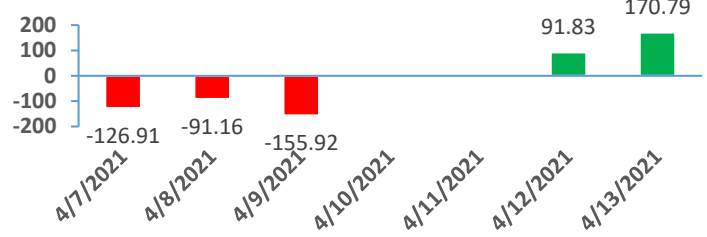


Top cổ phiếu mua bán ròng của NĐTNN trên HSX (tỷ đồng)

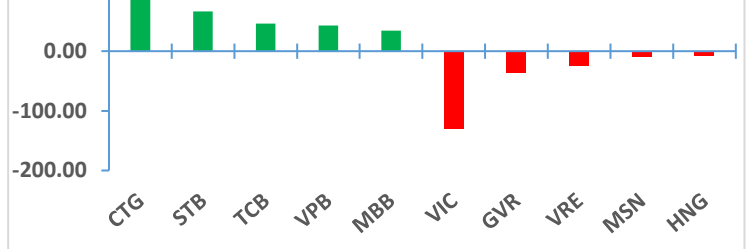


GAO DỊCH TỰ DOANH

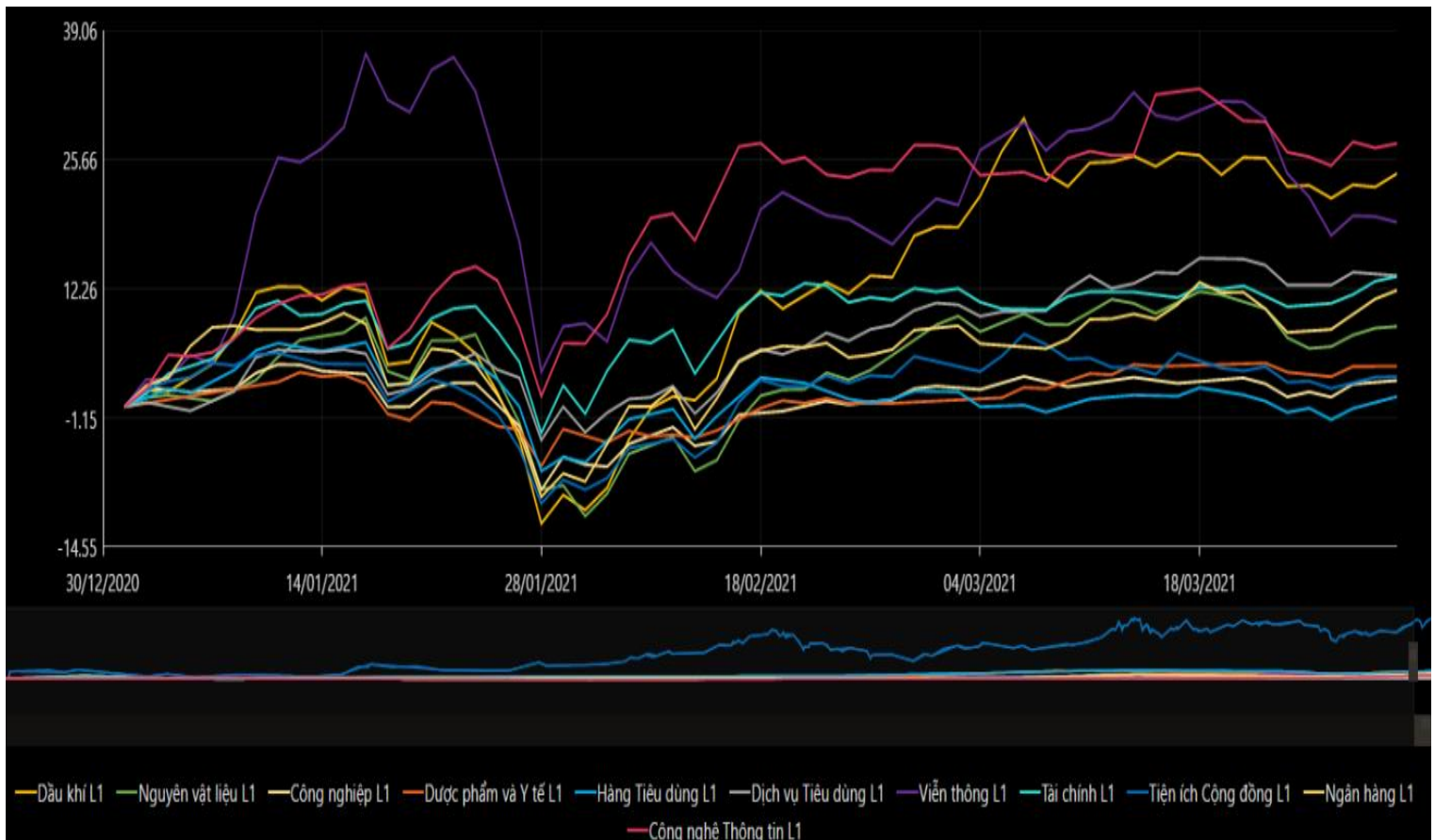
Giá trị giao dịch ròng của tự doanh 5 ngày gần nhất (tỷ đồng)



Top cổ phiếu mua bán ròng của tự doanh trên HSX (tỷ đồng)



BIẾN ĐỘNG NHÓM NGÀNH SAU PHIÊN GIAO DỊCH 13/04/2021



Nguồn: Bloomberg, Fiinpro

TIN KINH TẾ TÀI CHÍNH

Điểm tin

Nội dung

Giá dầu thế giới bật tăng trong phiên giao dịch ngày 12/04

Giá dầu tăng trong phiên giao dịch ngày 12/04 do nhà đầu tư lạc quan về tốc độ tiêm chủng vắc-xin ở Mỹ và lực lượng Houthi tại Yemen cho biết đã tấn công cơ sở khai thác dầu của Saudi Arabia.

Kết phiên, giá dầu Brent tăng 33 US cent lên 63,28 USD/thùng trong khi giá dầu WTI tăng 38 US cent lên 59,7 USD/thùng.

Nhà đầu tư chờ đợi mùa báo cáo quý I, phố Wall giảm điểm

Nhiều công ty lớn trên Phố Wall sẽ bắt đầu báo cáo kết quả kinh doanh quý I từ ngày 14/4, tạo ra xúc tác để nhà đầu tư mua hoặc bán cổ phiếu tương ứng. Kết phiên, chỉ số Dow Jones giảm 55,2 điểm, tương đương 0.16%, xuống 33,745.4 điểm. S&P 500 giảm 0,81 điểm, tương đương 0.02%, xuống 4,127.99 điểm. Nasdaq giảm 50,19 điểm, tương đương 0.36%, xuống 13.850 điểm.

EU áp thuế đối với một số mặt hàng nhôm cán nguội nhập từ Trung Quốc

Liên minh châu Âu (EU) ngày 12/4 áp thuế 19.3 – 46.7% lên một số sản phẩm nhôm cán nguội nhập khẩu từ Trung Quốc mà khối này cho rằng được bán với giá quá thấp tại châu Âu. Thuế được áp tạm thời sau khi European Aluminium, hiệp hội các nhà sản xuất nhôm của châu Âu, nộp đơn kiện nói rằng nhôm giá rẻ từ Trung Quốc đang khiến họ điêu đứng.

Ngành dệt may ghi nhận tín hiệu khởi sắc trong quý I

Bộ Công Thương vừa thông tin kim ngạch xuất khẩu dệt may quý I ước đạt 7,2 tỷ USD, tăng 1.1% so với cùng kỳ năm ngoái. Kim ngạch xuất khẩu xơ, sợi dệt các loại cũng tăng 31%, kim ngạch xuất khẩu vải màn và vải kỹ thuật khác tăng 8.8%. Cũng trong quý I, chỉ số sản xuất ngành dệt trung bình tăng 5.1% so với cùng kỳ 2020, chỉ số sản xuất trang phục tăng 1,4% so với cùng kỳ năm trước.

Doanh số bán xe máy tại Việt Nam giảm hơn 4% trong quý I/2021

Chiều 12/4, Hiệp hội Các nhà sản xuất xe máy Việt Nam (VAMM) công bố doanh số bán xe của 5 đơn vị thành viên trong quý I/2021 đạt 701,454 xe các loại, giảm 4.05% so với cùng kỳ năm trước. Như vậy, tính bình quân mỗi tháng, 5 doanh nghiệp này tiêu thụ gần 234,000 xe máy, tương đương mỗi ngày có 7,794 xe được bàn giao đến tay khách hàng trên khắp cả nước.

TIN DOANH NGHIỆP

Mã CK	Điểm tin	Nội dung
DPM	Công bố KHKD năm 2021	DPM dự kiến năm 2021 doanh thu hợp nhất năm 2021 sẽ đạt 8,331 tỷ đồng, tăng 4% so với thực hiện trong 2020; lãi sau thuế đạt 365 tỷ đồng, bằng 52% kết quả năm trước.
TLH	Công bố KHKD năm 2021	HĐQT công ty dự kiến trình kế hoạch tiêu thụ 400,000 tấn thép các loại, doanh thu 5,000 tỷ đồng, lợi nhuận sau thuế 250 tỷ đồng; lần lượt tăng 6.7%, 25% và gấp 3,2 lần thực hiện năm trước.
LAS	Công bố KHKD năm 2021	HĐQT công ty đặt kế hoạch doanh thu năm 2021 là 2,825 tỷ đồng, tăng 18% so với năm trước đó. Chỉ tiêu lợi nhuận trước thuế 36 tỷ đồng, tăng gần 31%.
VCI	Thông báo kế hoạch phát hành cổ phiếu ESOP và trả cổ tức đợt 2/2020	HĐQT công ty đã thông qua việc triển khai phương án phát hành 900,000 cổ phiếu ESOP, với giá 15,000 đồng/cổ phiếu. Thời gian thực hiện trong quý II/2021. Bên cạnh đó, VCI cũng thông qua việc trả cổ tức đợt 2 năm 2020 bằng tiền mặt theo tỷ lệ 20%. Ngày đăng ký cuối cùng chốt danh sách cổ đông nhận cổ tức vào 04/5/2021 và thanh toán bắt đầu từ 17/5/2021.
ACB	Thông báo kế hoạch phát hành trái phiếu	HĐQT ngân hàng đã thông qua việc phát hành tối đa 5.000 tỷ đồng trái phiếu riêng lẻ đợt 1 năm 2021. Giá phát hành bằng mệnh giá là 1 tỷ đồng/trái phiếu, kỳ hạn 03 năm, phát hành tối đa 5 đợt, lãi suất cố định (chưa ấn định tỷ lệ).
CII	Thông báo kết quả giao dịch của Giám đốc quản lý vốn	Bà Nguyễn Quỳnh Hương, Giám đốc Quản lý vốn đã bán 250,000 cổ phiếu CII trong ngày 08/4 theo phương thức thỏa thuận. Sau giao dịch, bà Hương chỉ còn nắm giữ lô lẻ 4 cổ phiếu CII.

Nguồn: CTS tổng hợp

TUYÊN BỐ MIỄN TRÁCH NHIỆM

Bản quyền năm 2021 thuộc về Công ty Cổ phần Chứng khoán Ngân hàng Công thương Việt Nam (VietinBank Securities). Những thông tin sử dụng trong báo cáo được thu thập từ những nguồn đáng tin cậy và VietinBank Securities không chịu trách nhiệm về tính chính xác của chúng. Quan điểm thể hiện trong báo cáo này là của (các) tác giả và không nhất thiết liên hệ với quan điểm chính thức của VietinBank Securities. Không một thông tin cũng như ý kiến nào được viết ra nhằm mục đích quảng cáo hay khuyến nghị mua/bán bất kỳ chứng khoán nào. Báo cáo này không được phép sao chép, tái bản bởi bất kỳ cá nhân hoặc tổ chức nào khi chưa được phép của VietinBank Securities.

LIÊN HỆ

Hội Sở VietinBank Securities:

306 Bà Triệu, Quận Hai Bà Trưng, Hà Nội.

Tel: +84.24.3974.1771 – Fax: +84.24.3974.1760

Website: www.cts.vn

Hotline: 1900.58.88.66