

Thị trường thế giới

		1D
Dow Jones	33,801	0.89%
S&P 500	4,129	0.77%
Nikkei	29,539	-0.77%
Shanghai	3,413	-1.09%
Hang Sheng	28,425	-0.95%
FTSE 100	6,878	-0.55%
VIX	17	4.49%

Thị trường Việt Nam

	VN-Index	VN30
VN-Index	1,251.7	1,278.0
1D	1.63%	1.97%
YTD	13.39%	19.35%
GTGD (tỷ VND)	21,517	11,137
Vốn hoá (tỷ VND)	4,617,571	3,206,508
NĐTNN (tỷ VND)	-218.64	-1,848
Tự doanh (tỷ VND)	91.83	168.05
P/E	19.4	16.5
P/B	2.6	2.8

Lợi suất TPCP

		YTD
Việt Nam 3 tháng	0.60%	135.4%
Việt Nam 3 năm	0.69%	-18.5%
Việt Nam 10 năm	2.45%	
Mỹ 3 tháng	0.00%	-95.7%
Mỹ 2 năm	0.15%	26.3%
Mỹ 10 năm	1.64%	80.1%

Giá hàng hoá

		1D
Dầu Brent (USD/thùng)	62.5	-0.67%
Vàng (USD/ounce)	1,740	-0.21%

Tỷ giá

		1D
USD/VND	23,067	-0.02%
EUR/VND	27,429	-0.15%
JPY/VND	21,074	-0.21%
CNY/VND	3,520	0.00%

Lãi suất liên ngân hàng

		YTD
Qua đêm	0.24%	174.4%
1 tuần	0.33%	186.8%
2 tuần	0.41%	156.3%
1 tháng	0.51%	70.7%

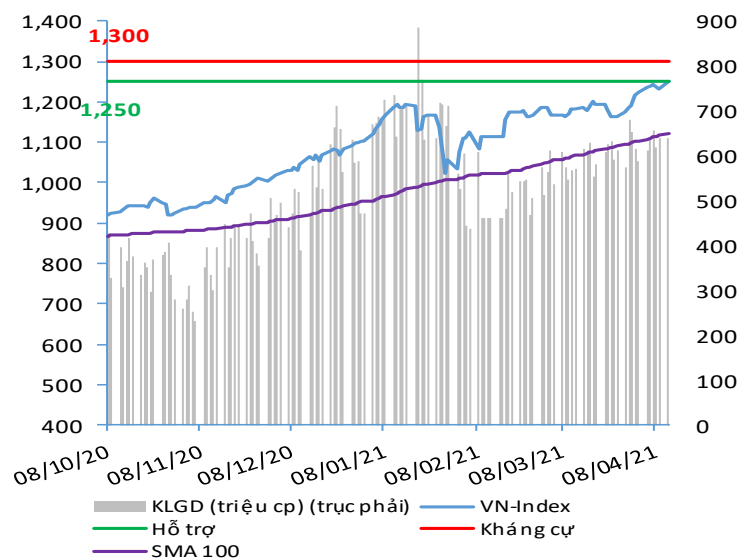
NHẬN ĐỊNH VÀ KHUYẾN NGHỊ

Hệ thống đánh giá và phân loại trạng thái diễn biến của CTS ghi nhận thị trường trong phiên giao dịch 12/04/2021 tương ứng với diễn biến tăng giá.

Xét trong ngắn hạn T+3, chỉ số VN-Index ghi nhận diễn biến tăng giá vô cùng tích cực trong bối cảnh dòng tiền tham gia vào mạnh, thể hiện bởi sự cải thiện đáng chú ý cả về thanh khoản lẫn cả giá trị giao dịch. Ở một diễn biến khác, khối ngoại trong phiên giao dịch này đã bán ròng 212 tỷ đồng.

Với sự tham gia mạnh của dòng tiền, chỉ số Vn-Index đã vượt được vùng kháng cự 1,245 – 1,250 điểm. Nếu đà tăng điểm của chỉ số vẫn được duy trì như hiện tại, nhà đầu tư có thể kỳ vọng điểm đến tiếp theo của chỉ số VN-Index là tại ngưỡng kháng cự 1,300 điểm. Theo đó, nhà đầu tư có thể gia tăng tỷ trọng giải ngân lên 75 – 85% nếu vùng hỗ trợ 1,245 – 1,250 điểm phát huy tốt vai trò và thu hút dòng tiền tham gia tốt; đồng thời tập trung vào nhóm cổ phiếu bất động sản, dệt may, ngân hàng, chứng khoán và nguyên vật liệu với kỳ vọng KQKD Quý 1/2021 khả quan.

VN-INDEX



Nguồn: Bloomberg, Fiinpro, CTS tổng hợp

ĐIỂM ĐÁNH GIÁ VN-INDEX 12/04/2021

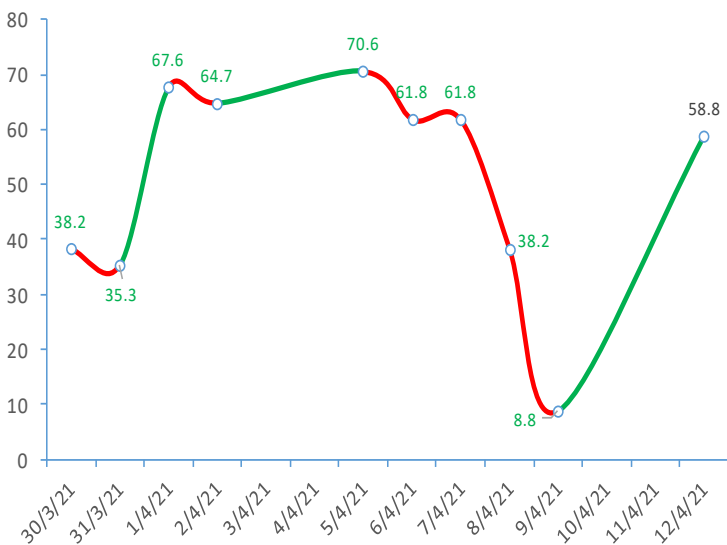
Nhóm chỉ báo	Chỉ báo	Điểm
Xu hướng	EMA (3); EMA (10) & SMA (20)	9
Định hướng & Sức mạnh xu hướng	DMI & ADX	1
	RSI (14)	1
	MFI (14)	3
Dao động & Động lượng	Stochastic (14,3,3)	-1
	MACD (12,26,9)	3
	CMF	1
Khối lượng	OBV	2
	Volume	0
Độ rộng	Advance - Decline	1

Điểm đánh giá chung **58.82**

Nhận Định

Diễn biến tăng giá

ĐIỂM ĐÁNH GIÁ VN-INDEX 10 PHIÊN GIAO DỊCH



ĐIỂM ĐÁNH GIÁ CỔ PHIẾU VN30 12/04/2021

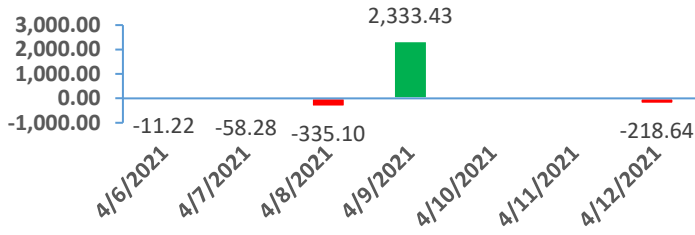
STT	Mã CK	Điểm	Trạng thái
1	BID	86.6	Tăng giá rất mạnh
2	BVH	74.9	Tăng giá mạnh
3	CTG	83.6	Tăng giá rất mạnh
4	FPT	54.1	Tăng giá mạnh
5	GAS	75.1	Tăng giá rất mạnh
6	HDB	62.9	Tăng giá mạnh
7	HPG	71.5	Tăng giá mạnh
8	MBB	65.6	Tăng giá mạnh
9	MSN	53.1	Tăng giá mạnh
10	MWG	60.4	Tăng giá mạnh
11	PLX	74.0	Tăng giá mạnh
12	PNJ	56.1	Tăng giá mạnh
13	POW	62.6	Tăng giá mạnh
14	REE	55.9	Tăng giá mạnh
15	SSI	77.2	Tăng giá rất mạnh
16	STB	73.0	Tăng giá mạnh
17	TCB	70.6	Tăng giá mạnh
18	VCB	78.0	Tăng giá rất mạnh
19	VHM	47.2	Tăng giá
20	VIC	47.5	Tăng giá
21	VJC	51.9	Tăng giá mạnh
22	VNM	44.1	Tăng giá
23	VPB	82.1	Tăng giá rất mạnh
24	VRE	66.3	Tăng giá mạnh

THANG ĐIỂM ĐÁNH GIÁ

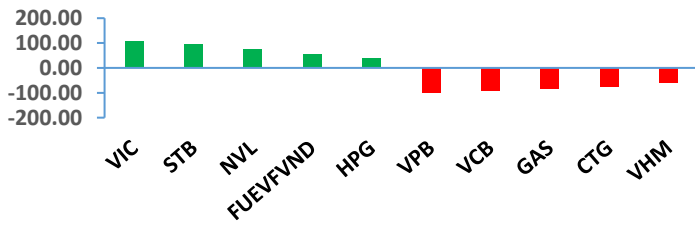


GAO DỊCH KHỐI NGOẠI

Giá trị giao dịch ròng NĐTNN 5 ngày gần nhất (tỷ đồng)

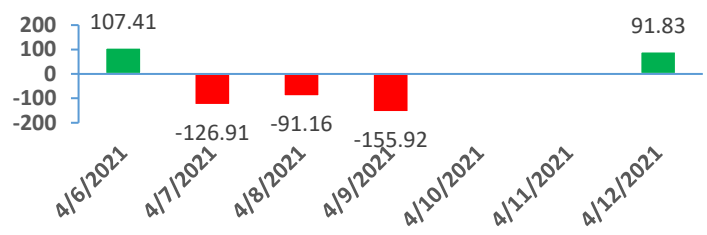


Top cổ phiếu mua bán ròng của NĐTNN trên HSX (tỷ đồng)

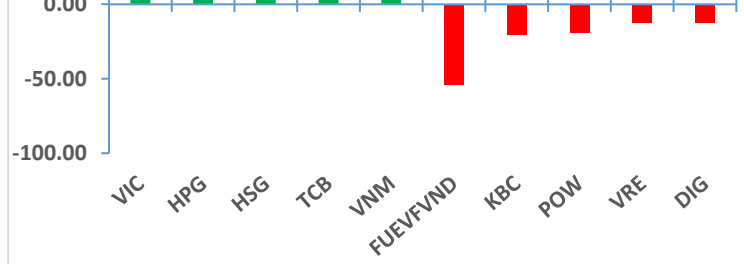


GAO DỊCH TỰ DOANH

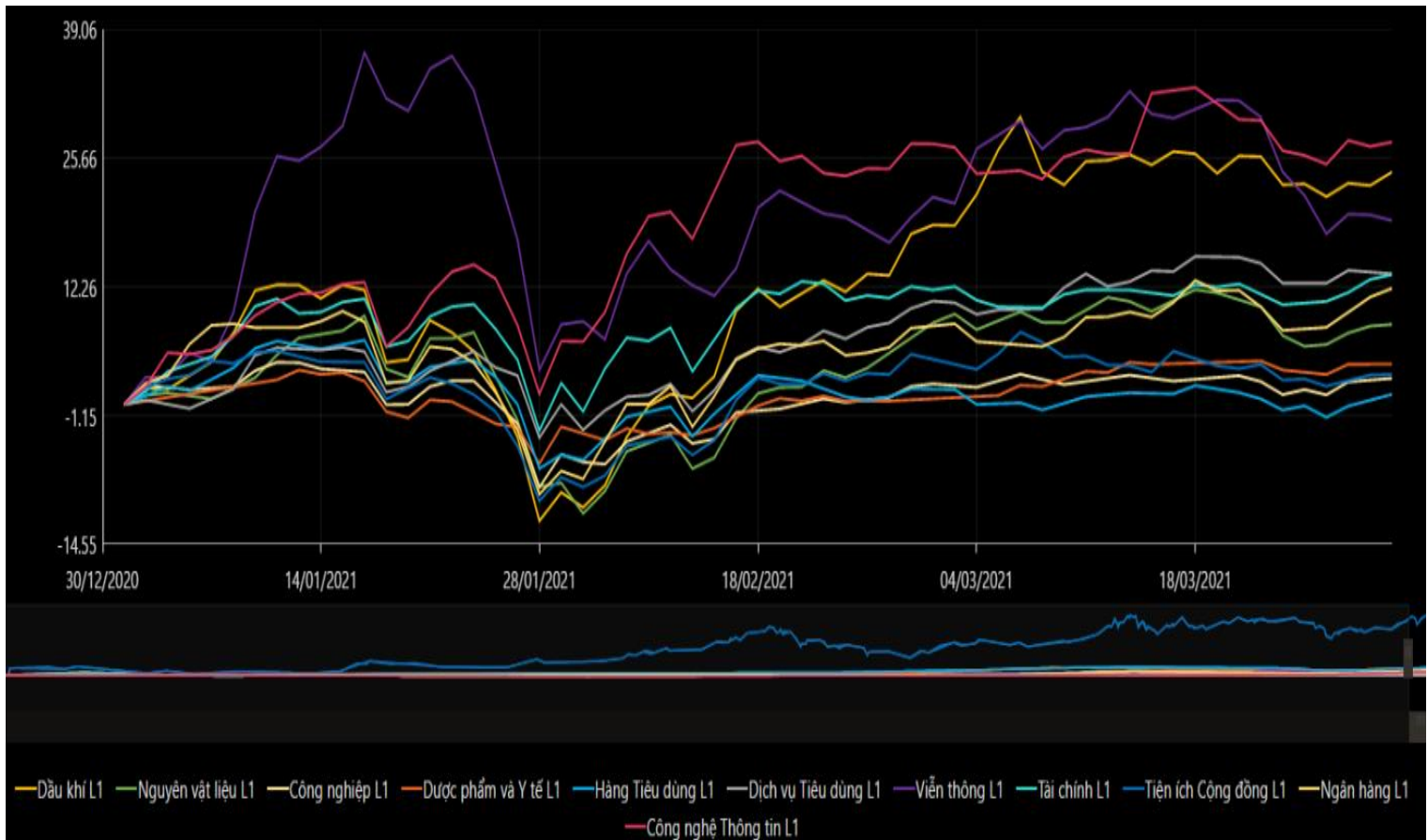
Giá trị giao dịch ròng của tự doanh 5 ngày gần nhất (tỷ đồng)



Top cổ phiếu mua bán ròng của tự doanh trên HSX (tỷ đồng)



BIẾN ĐỘNG NHÓM NGÀNH SAU PHIÊN GIAO DỊCH 12/04/2021



Nguồn: Bloomberg, Fiinpro

TIN KINH TẾ TÀI CHÍNH

Điểm tin

Nội dung

IMF dự báo các quốc gia tiêm chủng sớm sẽ phục hồi kinh tế vào năm 2022

Trong báo cáo Triển vọng kinh tế khu vực cập nhật, công bố ngày 11/4, IMF dự kiến đến năm 2022 GDP của các nước thực hiện tiêm chủng sớm như ở khu vực Trung Đông và Bắc Phi sẽ đạt mức tăng trưởng của năm 2019. Những nước chậm tiêm phòng hoặc tiêm với tiến độ chậm sẽ phục hồi trong khoảng thời gian năm 2022 - 2023.

Ngành công nghiệp của Đức và Pháp “chật vật” trước diễn biến của đại dịch Covid-19

Sản lượng công nghiệp của Đức trong tháng 2 giảm 1.6% so với tháng trước đó, gây ngạc nhiên cho hầu hết nhà kinh tế tham gia cuộc khảo sát của Bloomberg. Trong khi đó, sản lượng công nghiệp ở Pháp trong tháng 2 cũng giảm 4.7% so với tháng Một, còn Tây Ban Nha cũng chứng kiến sự đình trệ trong sản lượng công nghiệp.

Giá gạo châu Á đồng loạt sụt giảm

Giá gạo 5% tấm của Ấn Độ, nhà xuất khẩu gạo hàng đầu thế giới đã giảm tuần thứ hai liên tiếp, xuống 390- 395 USD/tấn khi đồng rupee giảm xuống mức thấp nhất gần 5 tháng. Giá gạo 5% tấm của Thái Lan cũng giảm xuống còn 465- 482 USD/tấn, chỉ trên mức trung bình trong hơn 5 tháng. Trong khi đó, giá gạo 5% tấm của Việt Nam cũng giảm xuống còn 495- 500 USD/tấn, từ mức 505- 510 USD/tấn vào tuần trước do nhu cầu suy yếu.

Xuất khẩu quý I khả quan là động lực tăng trưởng kinh tế sau dịch

Số liệu từ Bộ Công Thương cho thấy, tính chung quý I/2021, kim ngạch hàng hóa xuất khẩu ước đạt 77,34 tỷ USD, tăng 22% so với cùng kỳ năm trước. Tỷ trọng xuất khẩu của một số mặt hàng chủ lực vẫn thuộc về khu vực các DN có vốn đầu tư nước ngoài. Trong quý đầu tiên của năm nay, có 11 mặt hàng đạt trị giá xuất khẩu trên 1 tỷ USD, chiếm 76.6% tổng trị giá xuất khẩu.

Giải ngân vốn đầu tư công trong 3 tháng đầu năm đạt 13.17% kế hoạch năm

Cụ thể, trong tháng 3, các bộ, cơ quan Trung ương và địa phương đã giải ngân đạt 26,079.93 tỷ đồng, lũy kế 3 tháng giải ngân đạt 60,749.64 tỷ đồng, bằng 13.17% kế hoạch Thủ tướng giao, tăng nhẹ so với cùng kỳ năm 2020 (13.09%); trong đó, vốn trong nước đạt 14.74%, vốn nước ngoài đạt 0.66%. Bộ Kế hoạch & Đầu tư cho rằng 3 tháng đầu năm là thời điểm tập trung hoàn thiện hồ sơ và trùng vào Tết Nguyên đán nên việc giải ngân đầu tư công bị ảnh hưởng.

TIN DOANH NGHIỆP

Mã CK	Điểm tin	Nội dung
KDH	Công bố KHKD năm 2021	Sang năm 2021, KDH đặt kế hoạch doanh thu là 4,800 tỷ đồng, lợi nhuận sau thuế là 1,200 tỷ đồng, lần lượt tăng 5.9% và 4.2% so với thực hiện trong năm 2020. Bên cạnh đó, tỷ lệ cổ tức năm 2020 dự kiến là 10%.
SMB	Công bố KQKD quý I/2021	Theo đó kết thúc quý 1/2021, nhờ sản lượng tiêu thụ bia tăng nên SMB thu về 272,6 tỷ đồng doanh thu thuần tăng 15% so với cùng kỳ, giá vốn hàng bán chỉ tăng nhẹ nên lợi nhuận gộp đạt gần 66 tỷ đồng tăng gần 61% so với quý 1/2020. Trong kỳ chi phí bán hàng tăng mạnh từ hơn 6 tỷ đồng lên hơn 12 tỷ đồng, chi phí QLDN cũng tăng thêm 28.6% nên kết quả SMB lãi ròng 28,5 tỷ đồng tăng 50% so với quý 1/2020 tương đương EPS đạt 953 đồng.
VHC	Công bố KHKD năm 2021	VHC vừa công bố tài liệu ĐHCĐ thường niên năm 2021, dự trình kế hoạch doanh thu hợp nhất 8,600 tỷ đồng, lượt tăng 22% và lợi nhuận sau thuế 700 tỷ đồng, giảm 3% so với thực hiện năm ngoái. Mức trả cổ tức dự kiến 10 - 20%.
POW	Công bố số liệu ước tính KQKD quý I/2021	Trong quý I, POW cho biết tổng doanh thu ước 7,783 tỷ đồng, thực hiện 95% kế hoạch; nhưng lợi nhuận sau thuế ước đạt 720 tỷ đồng, vượt 206% kế hoạch. Sản lượng điện đạt 4,649 triệu kWh, thực hiện 90% kế hoạch. Lợi nhuận đột biến của PV Power nhiều khả năng đến từ việc thoái vốn công ty con PV Machino theo hình thức khớp lệnh trên sàn đã thực hiện thời điểm giữa tháng 3.
CRE	Công bố KHKD năm 2021	ĐHCĐ năm 2021 của Cenland đã thông qua kế hoạch kinh doanh năm với doanh thu thuần 5,000 tỷ đồng, tăng 136% so với năm trước. Lợi nhuận sau thuế đạt mục tiêu tăng 36%, đạt 408 tỷ đồng.
TDC	Công bố KHKD năm 2021	Năm 2021, doanh nghiệp dự kiến tổng doanh thu là 1,695.8 tỷ đồng, lợi nhuận sau thuế là 172.9 tỷ đồng, lần lượt tăng 25.5% và 15.7% so với thực hiện trong năm 2020.

Nguồn: CTS tổng hợp

TUYÊN BỐ MIỄN TRÁCH NHIỆM

Bản quyền năm 2021 thuộc về Công ty Cổ phần Chứng khoán Ngân hàng Công thương Việt Nam (VietinBank Securities). Những thông tin sử dụng trong báo cáo được thu thập từ những nguồn đáng tin cậy và VietinBank Securities không chịu trách nhiệm về tính chính xác của chúng. Quan điểm thể hiện trong báo cáo này là của (các) tác giả và không nhất thiết liên hệ với quan điểm chính thức của VietinBank Securities. Không một thông tin cũng như ý kiến nào được viết ra nhằm mục đích quảng cáo hay khuyến nghị mua/bán bất kỳ chứng khoán nào. Báo cáo này không được phép sao chép, tái bản bởi bất kỳ cá nhân hoặc tổ chức nào khi chưa được phép của VietinBank Securities.

LIÊN HỆ

Hội Sở VietinBank Securities:

306 Bà Triệu, Quận Hai Bà Trưng, Hà Nội.

Tel: +84.24.3974.1771 – Fax: +84.24.3974.1760

Website: www.cts.vn

Hotline: 1900.58.88.66