

Thị trường thế giới		1D
Dow Jones	33,446	0.05%
S&P 500	4,080	0.15%
Nikkei	29,709	-0.07%
Shanghai	3,483	0.08%
Hang Sheng	29,011	1.17%
FTSE 100	6,911	0.37%
VIX	17	-1.28%

Thị trường Việt Nam		
	VN-Index	VN30
VN-Index	1,234.9	1,251.4
1D	-0.60%	-0.51%
YTD	11.87%	16.87%
GTGD (tỷ VND)	14,522	6,882
Vốn hoá (tỷ VND)	4,658,435	3,246,154
NĐTNN (tỷ VND)	-335.10	55.62
Tự doanh (tỷ VND)	-91.16	-261.86
P/E	19.2	16.1
P/B	2.6	2.8

Lợi suất TPCP		YTD
Việt Nam 3 tháng	0.35%	35.8%
Việt Nam 3 năm	0.97%	14.3%
Việt Nam 10 năm	2.45%	
Mỹ 3 tháng	0.00%	-91.3%
Mỹ 2 năm	0.14%	22.9%
Mỹ 10 năm	1.65%	81.4%

Giá hàng hoá		1D
Dầu Brent (USD/thùng)	62.8	-0.57%
Vàng (USD/ounce)	1,745	0.28%

Tỷ giá		1D
USD/VND	23,088	-0.03%
EUR/VND	27,438	-0.59%
JPY/VND	21,082	-0.32%
CNY/VND	3,526	0.07%

Lãi suất liên ngân hàng		YTD
Qua đêm	0.19%	115.1%
1 tuần	0.27%	140.4%
2 tuần	0.35%	119.4%
1 tháng	0.49%	64.7%

NHẬN ĐỊNH VÀ KHUYẾN NGHỊ

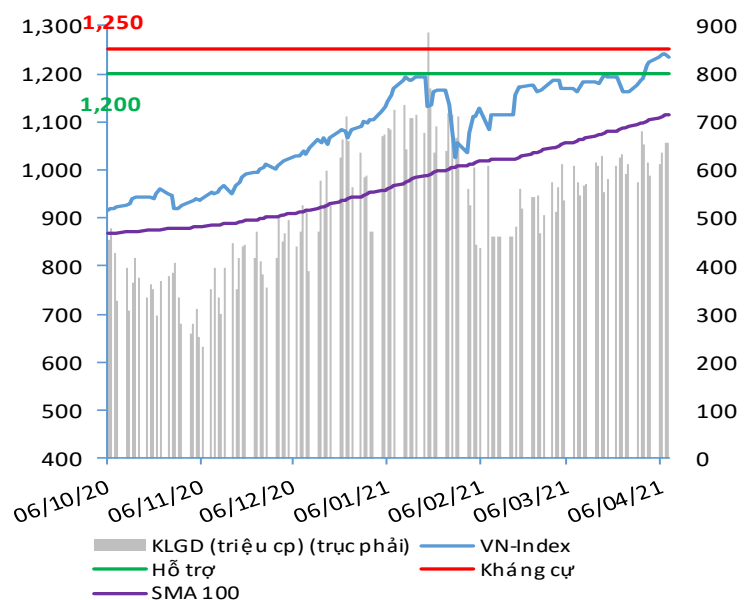
Hệ thống đánh giá và phân loại trạng thái diễn biến của CTS ghi nhận thị trường trong phiên giao dịch 08/04/2021 tương ứng với diễn biến tăng giá.

Xét trong ngắn hạn T+3, đà tăng điểm của chỉ số VN-Index đã suy yếu trước áp lực điều chỉnh giá tăng cùng với dấu hiệu tạo đỉnh ngắn hạn tiệm cận vùng kháng cự 1,245 – 1,250 điểm. Ở một diễn biến khác, khối ngoại trong phiên giao dịch này đã bán ròng gần 13 tỷ đồng.

Vậy là chỉ số VN-Index đã xác nhận kịch bản tạo đỉnh ngắn hạn và đang ở trong diễn biến điều chỉnh giảm. Theo đó, nhà đầu tư có thể kỳ vọng chỉ số VN-Index sẽ ổn định ở vùng hỗ trợ ngắn hạn 1,217 – 1,220 điểm. Theo đó, nhà đầu tư có thể giải ngân trở lại tại vùng điểm hỗ trợ này nếu chỉ số VN-Index trụ vững được tại đây đồng thời tập trung vào nhóm cổ phiếu midcap bất động sản, dệt may, ngân hàng, chứng khoán và nguyên vật liệu với kỳ vọng KQKD Quý 1/2021 khả quan.

Trong trường hợp tiêu cực hơn, chỉ số VN-Index có thể sẽ phải kiểm tra lại ngưỡng hỗ trợ mạnh 1,200 điểm nếu vùng hỗ trợ 1,217 – 1,220 không đủ hấp dẫn để lôi kéo dòng tiền tham gia.

VN-INDEX



Nguồn: Bloomberg, Fiinpro, CTS tổng hợp

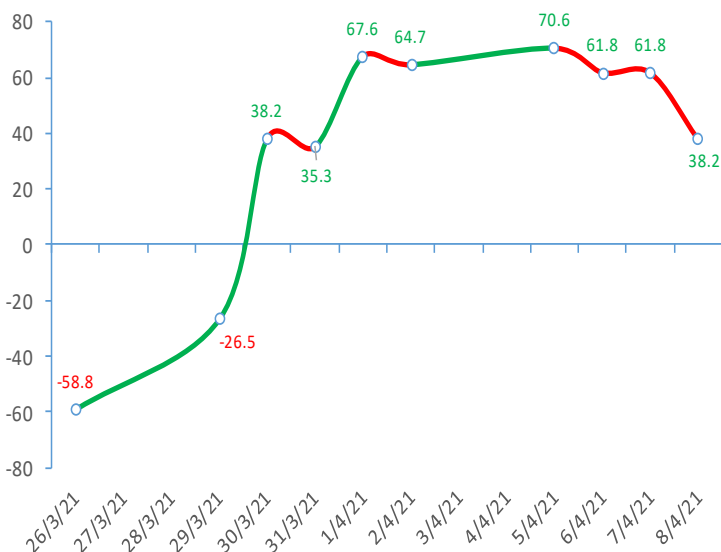
ĐIỂM ĐÁNH GIÁ VN-INDEX 08/04/2021

Nhóm chỉ báo	Chỉ báo	Điểm
Xu hướng	EMA (3); EMA (10) & SMA (20)	6
Định hướng & Sức mạnh xu hướng	DMI & ADX	1
	RSI (14)	-1
	MFI (14)	2
Dao động & Động lượng	Stochastic (14,3,3)	0
	MACD (12,26,9)	3
	CMF	1
	OBV	0
Khối lượng	Volume	0
	Advance - Decline	1
Điểm đánh giá chung		38.24
Nhận Định		Diễn biến tăng giá

ĐIỂM ĐÁNH GIÁ CỔ PHIẾU VN30 08/04/2021

STT	Mã CK	Điểm	Trạng thái
1	BID	60.6	Tăng giá mạnh
2	BVH	52.4	Tăng giá mạnh
3	CTG	58.5	Tăng giá mạnh
4	FPT	37.9	Tăng giá
5	GAS	52.6	Tăng giá mạnh
6	HDB	44.0	Tăng giá
7	HPG	50.0	Tăng giá mạnh
8	MBB	45.9	Tăng giá
9	MSN	37.2	Tăng giá
10	MWG	42.3	Tăng giá
11	PLX	51.8	Tăng giá mạnh
12	PNJ	39.3	Tăng giá
13	POW	43.8	Tăng giá
14	REE	39.1	Tăng giá
15	SSI	54.1	Tăng giá mạnh
16	STB	51.1	Tăng giá mạnh
17	TCB	49.4	Tăng giá
18	VCB	54.6	Tăng giá mạnh
19	VHM	33.0	Tăng giá
20	VIC	33.3	Tăng giá
21	VJC	36.3	Tăng giá
22	VNM	30.9	Tăng giá
23	VPB	57.5	Tăng giá mạnh
24	VRE	46.4	Tăng giá

ĐIỂM ĐÁNH GIÁ VN-INDEX 10 PHIÊN GIAO DỊCH




THANG ĐIỂM ĐÁNH GIÁ

< -75 <	< -50 <	< -25 <	0	< +25 <	< +50 <	< +75 <
Giảm giá rất mạnh	Giảm giá mạnh	Giảm giá	Đi ngang	Tăng giá	Tăng giá mạnh	Tăng giá rất mạnh

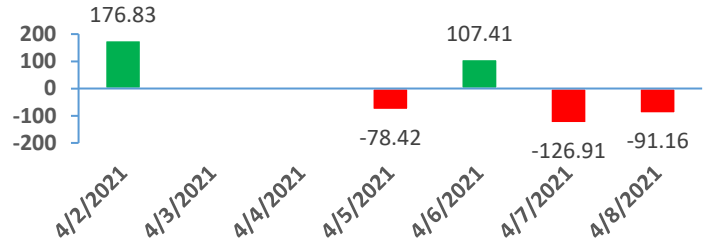
GIAO DỊCH KHỐI NGOẠI

Giá trị giao dịch ròng NĐTNN 5 ngày gần nhất (tỷ đồng)



GIAO DỊCH TỰ DOANH

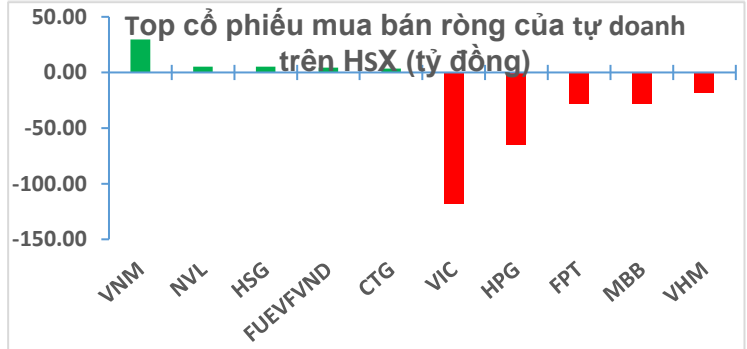
Giá trị giao dịch ròng của tự doanh 5 ngày gần nhất (tỷ đồng)



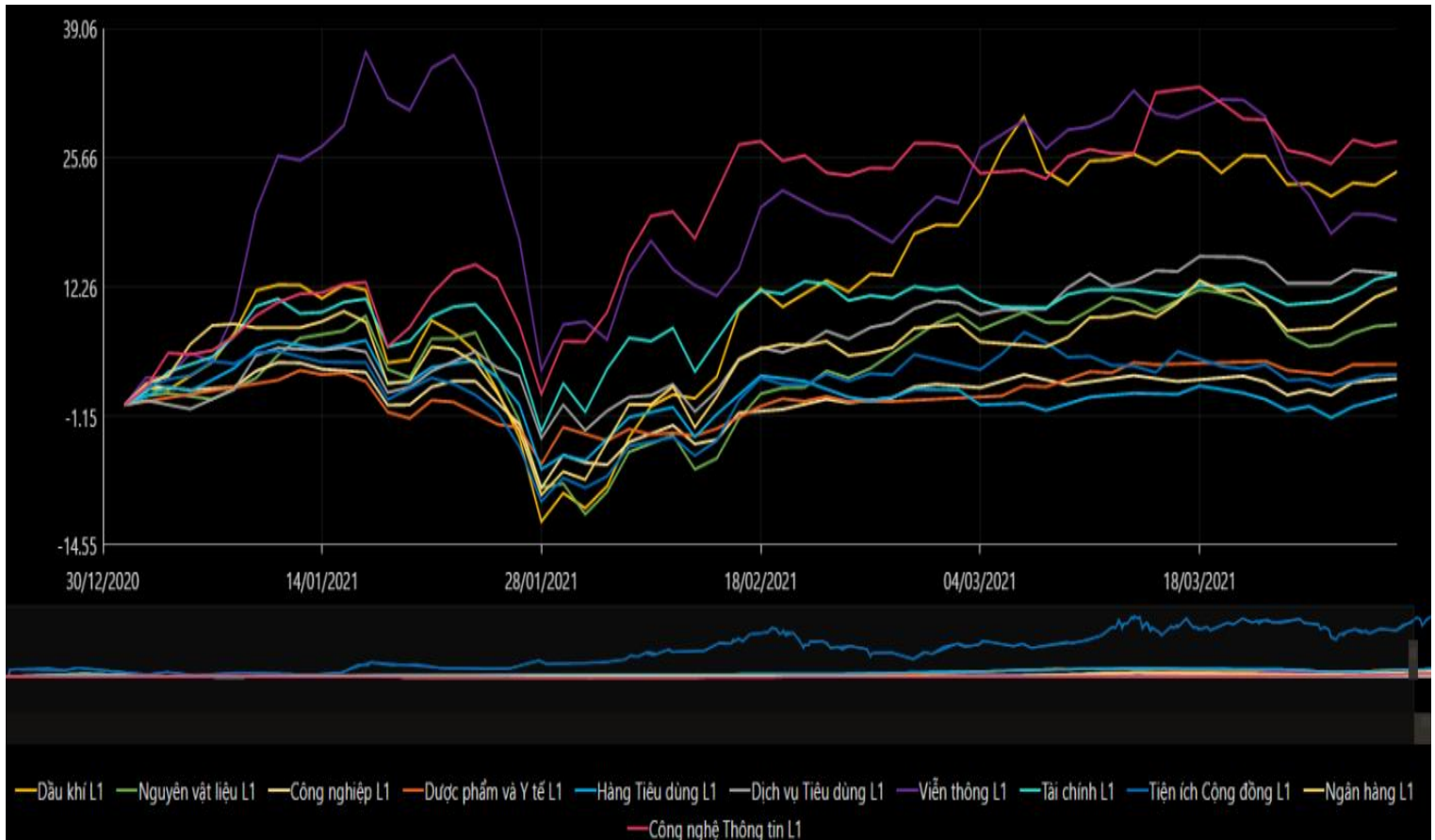
Top cổ phiếu mua bán ròng của NĐTNN trên HSX (tỷ đồng)



Top cổ phiếu mua bán ròng của tự doanh trên HSX (tỷ đồng)



BIẾN ĐỘNG NHÓM NGÀNH SAU PHIÊN GIAO DỊCH 08/04/2021



Nguồn: Bloomberg, Fiiipro

TIN KINH TẾ TÀI CHÍNH

Điểm tin

Nội dung

Giá dầu thế giới có phiên tăng điểm thứ 2 liên tiếp

Giá dầu tăng do triển vọng nền kinh tế toàn cầu được cải thiện, song mức tăng bị hạn chế bởi tồn trữ xăng tăng và mối lo ngại về virus corona mới bùng phát sẽ khiến nhu cầu nhiên liệu toàn cầu suy giảm.

Kết phiên, giá dầu Brent tăng 0.7% lên 63,16 USD/thùng trong khi giá dầu WTI tăng 0.7% lên 59,77 USD/thùng.

Fed cam kết thực hiện chính sách tiền tệ nới lỏng giúp chỉ số S&P 500 chạm đỉnh mọi thời đại

Các quan chức Fed đã chỉ ra trong cuộc họp mới nhất rằng tốc độ mua tài sản sẽ được duy trì trong một thời gian trong khi ngân hàng trung ương theo đuổi các mục tiêu kinh tế. Thông tin trên giúp chỉ số S&P 500 tăng 0.1% lên 4,079.9 điểm, chạm mức cao mới. Chỉ số trung bình công nghiệp Dow Jones tăng 16,02 điểm, tương đương 0.1%, lên 33.446,26 điểm. Nasdaq Composite giảm 0.1% xuống 13,688.84 điểm.

Mỹ thâm hụt thương mại kỷ lục trong tháng 2

Báo cáo của Bộ Thương mại Mỹ công bố ngày 7/4 cho biết thâm hụt thương mại Mỹ tăng 4.8% lên mức kỷ lục 71,1 tỷ USD trong tháng 2, nguyên nhân do hoạt động kinh tế của nước này phục hồi nhanh hơn các quốc gia cạnh tranh khác trên thế giới.

Bộ Thương mại Mỹ dự báo thâm hụt thương mại Mỹ có thể vẫn ở mức cao trong năm nay, với gói kích thích tài chính được cho là sẽ thúc đẩy kinh tế nước này tăng trưởng nhanh nhất trong gần 4 thập kỷ.

TTCK châu Á diễn biến trái chiều trong phiên giao dịch ngày 08/04

Chỉ số MSCI châu Á – Thái Bình Dương không gồm Nhật Bản tăng 0.27%. Thị trường Australia tăng mạnh nhất khu vực với ASX 200 tăng 1.18%. Thị trường Trung Quốc ở chiều ngược lại với Shanghai Composite giảm 0.26% còn Shenzhen Component giảm 0.258%. Hang Seng của Hong Kong tăng 0.14%. Tại Nhật Bản, Nikkei 225 giảm 0.34% còn Topix giảm 0.69%. Chỉ số Kospi của Hàn Quốc tăng 0.21%.

Số lượng tài khoản mở mới trong tháng 3 xấp xỉ bằng 30% năm 2020

Số liệu từ Trung tâm lưu ký Chứng khoán Việt Nam (VSD) cho biết trong tháng 3, nhà đầu tư trong nước đã mở mới 113,340 tài khoản chứng khoán, đây là con số kỷ lục chưa từng có từ trước tới nay, tương đương 29% tổng tài khoản được mở mới trong cả năm 2020. Lũy kế quý 1, số lượng tài khoản nhà đầu tư trong nước mở mới là 256.695 tài khoản, bằng 65% cả năm 2020.

TIN DOANH NGHIỆP

Mã CK	Điểm tin	Nội dung
IMP	Thông báo giao dịch của quỹ ngoại	2 quỹ do VinaCapital quản lý là VOF Investment Limited và Vietnam Ventures Limited sẽ chuyển nhượng 5.18% vốn IMP cho SK Vina III. Sau giao dịch, tỷ lệ sở hữu cổ phần của SK Vina III tại IMP sẽ tăng từ 24.02% lên 29.2% vốn.
CII	Thông báo kết quả giao dịch của quỹ ngoại	Norges Bank và Samsung Vietnam Securities Master Investment Trust, hai cổ đông trong nhóm cổ đông lớn nước ngoài đã mua vào hơn 956,000 cổ phiếu CII trong ngày 02/4. Qua đó, nâng sở hữu của cả nhóm lên hơn 26,87 triệu cổ phiếu, tỷ lệ 11.25%.
HDG	Thông báo kết quả giao dịch của cổ đông lớn	Ông Nguyễn Phương Đông, cổ đông đã mua vào 100,000 cổ phiếu HDG trong ngày 31/3. Sau giao dịch, ông Đông đã nâng sở hữu tại HDG lên 7,8 triệu cổ phiếu, tỷ lệ 5.06%.
PLX	Công bố KHKD năm 2021	Theo tờ trình ĐHCĐ, tập đoàn công bố kế hoạch doanh thu hợp nhất năm 2021 tăng 9% lên 135,200 tỷ đồng. Chỉ tiêu lợi nhuận trước thuế 3,360 tỷ đồng, gấp 2,4 lần năm ngoái. Chính sách cổ tức dự kiến không thấp hơn 12%.
ASM	Thông báo trả cổ tức năm 2019 và 2020	Theo tài liệu trình ĐHCĐ, HĐQT công ty đề xuất mức chia cổ tức cho năm 2019 và mức chi cho năm 2020 với tổng tỷ lệ 30%, tương ứng với giá trị gần 777 tỷ đồng. Nguồn thực hiện được lấy từ lợi nhuận sau thuế chưa phân phối lũy kế đến 31/12/2020. Hình thức chi trả dự kiến do HĐQT lựa chọn sao cho phù hợp với tình hình sản xuất kinh doanh tại thời điểm chi, có thể bằng tiền, bằng cổ phiếu hoặc cả 2 để mang lại lợi ích cho cổ đông.
DCM	Thông báo thay đổi mức trả cổ tức năm 2020	Theo tờ trình ĐHCĐ, HĐQT công ty trình phương án chia cổ tức năm 2020 bằng tiền mặt tỷ lệ 8%, tương đương với số tiền gần 424 tỷ đồng. Đây là con số cao hơn so với mức 6% được đề ra vào cuối năm 2020.

Nguồn: CTS tổng hợp

TUYÊN BỐ MIỄN TRÁCH NHIỆM

Bản quyền năm 2021 thuộc về Công ty Cổ phần Chứng khoán Ngân hàng Công thương Việt Nam (VietinBank Securities). Những thông tin sử dụng trong báo cáo được thu thập từ những nguồn đáng tin cậy và VietinBank Securities không chịu trách nhiệm về tính chính xác của chúng. Quan điểm thể hiện trong báo cáo này là của (các) tác giả và không nhất thiết liên hệ với quan điểm chính thức của VietinBank Securities. Không một thông tin cũng như ý kiến nào được viết ra nhằm mục đích quảng cáo hay khuyến nghị mua/bán bất kỳ chứng khoán nào. Báo cáo này không được phép sao chép, tái bản bởi bất kỳ cá nhân hoặc tổ chức nào khi chưa được phép của VietinBank Securities.

LIÊN HỆ

Hội Sở VietinBank Securities:

306 Bà Triệu, Quận Hai Bà Trưng, Hà Nội.

Tel: +84.24.3974.1771 – Fax: +84.24.3974.1760

Website: www.cts.vn

Hotline: 1900.58.88.66