

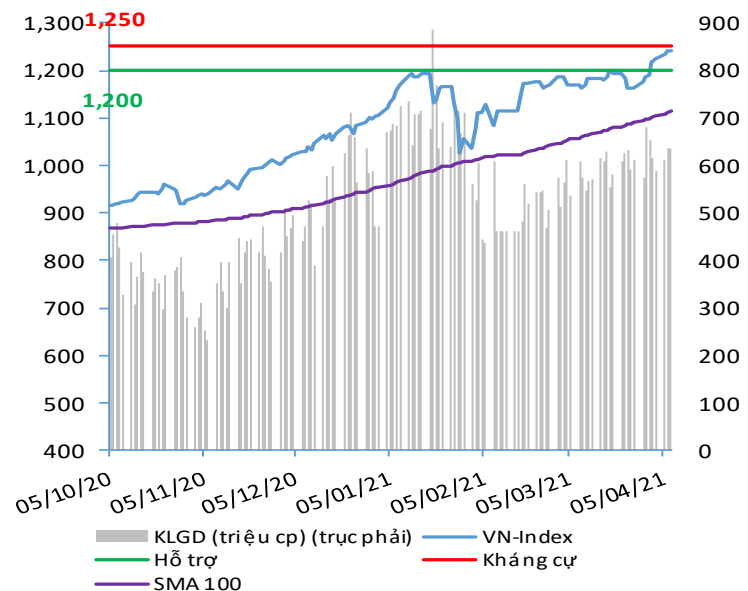
NHẬN ĐỊNH VÀ KHUYẾN NGHỊ

Hệ thống đánh giá và phân loại trạng thái diễn biến của CTS ghi nhận thị trường trong phiên giao dịch 07/04/2021 tương ứng với diễn biến tăng giá mạnh.

Xét trong ngắn hạn T+3, đà tăng điểm của chỉ số VN-Index vẫn đang ghi nhận dấu hiệu suy yếu đi cùng với kịch bản khả năng tạo đỉnh ngắn hạn khi chạm vùng kháng cự 1,245 – 1,250 điểm. Ở một diễn biến khác, khối ngoại trong phiên giao dịch này đã quay trở lại trạng thái bán ròng với tổng giá trị bán ròng đạt khoảng 60 tỷ đồng.

Với kịch bản khả năng chỉ số VN-Index có dấu hiệu tạo đỉnh ngắn hạn và đang ngày càng chịu áp lực điều chỉnh có chiều hướng gia tăng, nhà đầu tư được khuyến nghị thực hiện chốt lời vị thế nếu đã có tỷ suất lợi nhuận tốt đồng thời cơ cấu lại danh mục đầu tư tại ngưỡng hỗ trợ ngắn hạn 1,220 điểm. Theo đó, nhà đầu tư có thể tập trung cơ cấu danh mục vào nhóm cổ phiếu midcap bất động sản, dệt may, ngân hàng, chứng khoán và nguyên vật liệu với kỳ vọng KQKD Quý 1/2021 khả quan.

VN-INDEX



Thị trường thế giới		1D
Dow Jones	33,430	-0.29%
S&P 500	4,074	-0.10%
Nikkei	29,731	0.12%
Shanghai	3,480	-0.10%
Hang Sheng	28,655	-0.98%
FTSE 100	6,881	0.84%
VIX	18	-1.05%

Thị trường Việt Nam		
	VN-Index	VN30
VN-Index	1,240.8	1,256.9
1D	0.07%	0.13%
YTD	12.41%	17.39%
GTGD (tỷ VND)	16,522	8,564
Vốn hoá (tỷ VND)	4,649,143	3,242,684
NĐTNN (tỷ VND)	-58.28	-77.47
Tự doanh (tỷ VND)	-126.91	-19.65
P/E	19.3	16.2
P/B	2.6	2.8

Lợi suất TPCP		YTD
Việt Nam 3 tháng	0.56%	118.2%
Việt Nam 3 năm	0.69%	-18.7%
Việt Nam 10 năm	2.45%	
Mỹ 3 tháng	0.00%	-91.3%
Mỹ 2 năm	0.15%	27.7%
Mỹ 10 năm	1.63%	78.8%

Giá hàng hoá		1D
Dầu Brent (USD/thùng)	63.0	0.35%
Vàng (USD/ounce)	1,739	-0.13%

Tỷ giá		1D
USD/VND	23,093	-0.05%
EUR/VND	27,276	-0.32%
JPY/VND	21,033	0.00%
CNY/VND	3,530	-0.02%

Lãi suất liên ngân hàng		YTD
Qua đêm	0.19%	118.6%
1 tuần	0.27%	140.4%
2 tuần	0.36%	122.5%
1 tháng	0.50%	67.3%

Nguồn: Bloomberg, Fiinpro, CTS tổng hợp

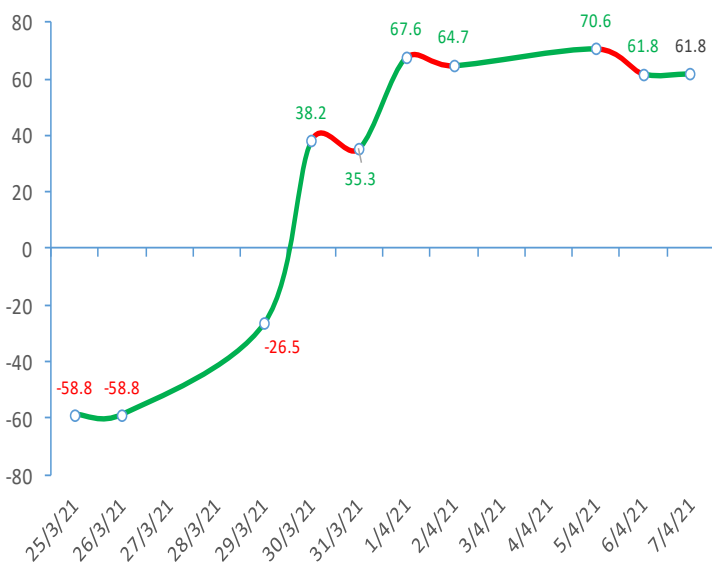
## ĐIỂM ĐÁNH GIÁ VN-INDEX 07/04/2021

Nhóm chỉ báo	Chỉ báo	Điểm
Xu hướng	EMA (3); EMA (10) & SMA (20)	8
Định hướng & Sức mạnh xu hướng	DMI & ADX	1
	RSI (14)	1
	MFI (14)	2
Dao động & Động lượng	Stochastic (14,3,3)	0
	MACD (12,26,9)	3
	CMF	2
	OBV	2
Khối lượng	Volume	0
	Advance - Decline	2
Điểm đánh giá chung		61.76
Nhận Định		<b>Diễn biến tăng giá mạnh</b>

## ĐIỂM ĐÁNH GIÁ CỔ PHIẾU VN30 07/04/2021

STT	Mã CK	Điểm	Trạng thái
1	BID	90.9	Tăng giá rất mạnh
2	BVH	78.6	Tăng giá rất mạnh
3	CTG	87.8	Tăng giá rất mạnh
4	FPT	56.8	Tăng giá mạnh
5	GAS	78.8	Tăng giá rất mạnh
6	HDB	66.0	Tăng giá mạnh
7	HPG	75.0	Tăng giá rất mạnh
8	MBB	68.9	Tăng giá mạnh
9	MSN	55.8	Tăng giá mạnh
10	MWG	63.4	Tăng giá mạnh
11	PLX	77.7	Tăng giá rất mạnh
12	PNJ	59.0	Tăng giá mạnh
13	POW	65.7	Tăng giá mạnh
14	REE	58.7	Tăng giá mạnh
15	SSI	81.1	Tăng giá rất mạnh
16	STB	76.6	Tăng giá rất mạnh
17	TCB	74.1	Tăng giá mạnh
18	VCB	82.0	Tăng giá rất mạnh
19	VHM	49.5	Tăng giá
20	VIC	49.9	Tăng giá
21	VJC	54.5	Tăng giá mạnh
22	VNM	46.3	Tăng giá
23	VPB	86.2	Tăng giá rất mạnh
24	VRE	69.6	Tăng giá mạnh

## ĐIỂM ĐÁNH GIÁ VN-INDEX 10 PHIÊN GIAO DỊCH

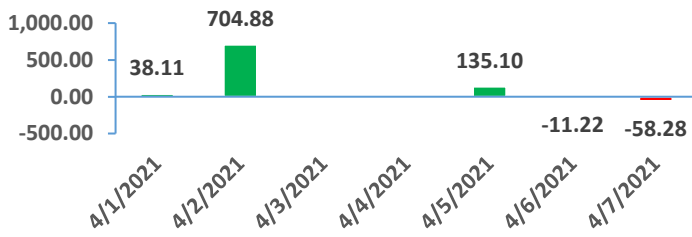


## THANG ĐIỂM ĐÁNH GIÁ

< -75 <	< -50 <	< -25 <	0	< +25 <	< +50 <	< +75 <
Giảm giá rất mạnh	Giảm giá mạnh	Giảm giá	Đi ngang	Tăng giá	Tăng giá mạnh	Tăng giá rất mạnh


## GAO DỊCH KHỎI NGOẠI

Giá trị giao dịch ròng NĐTNN 5 ngày gần nhất (tỷ đồng)

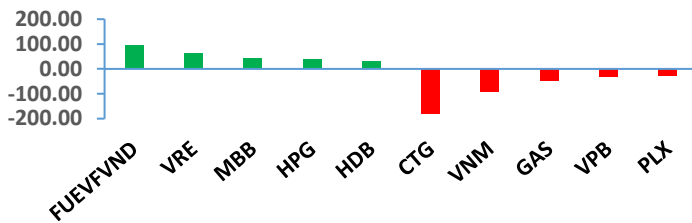


## GAO DỊCH TỰ DOANH

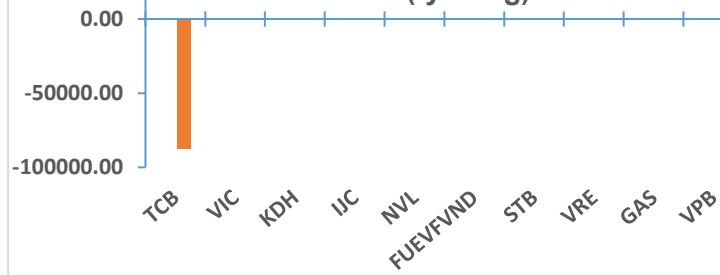
Giá trị giao dịch ròng của tự doanh 5 ngày gần nhất (tỷ đồng)



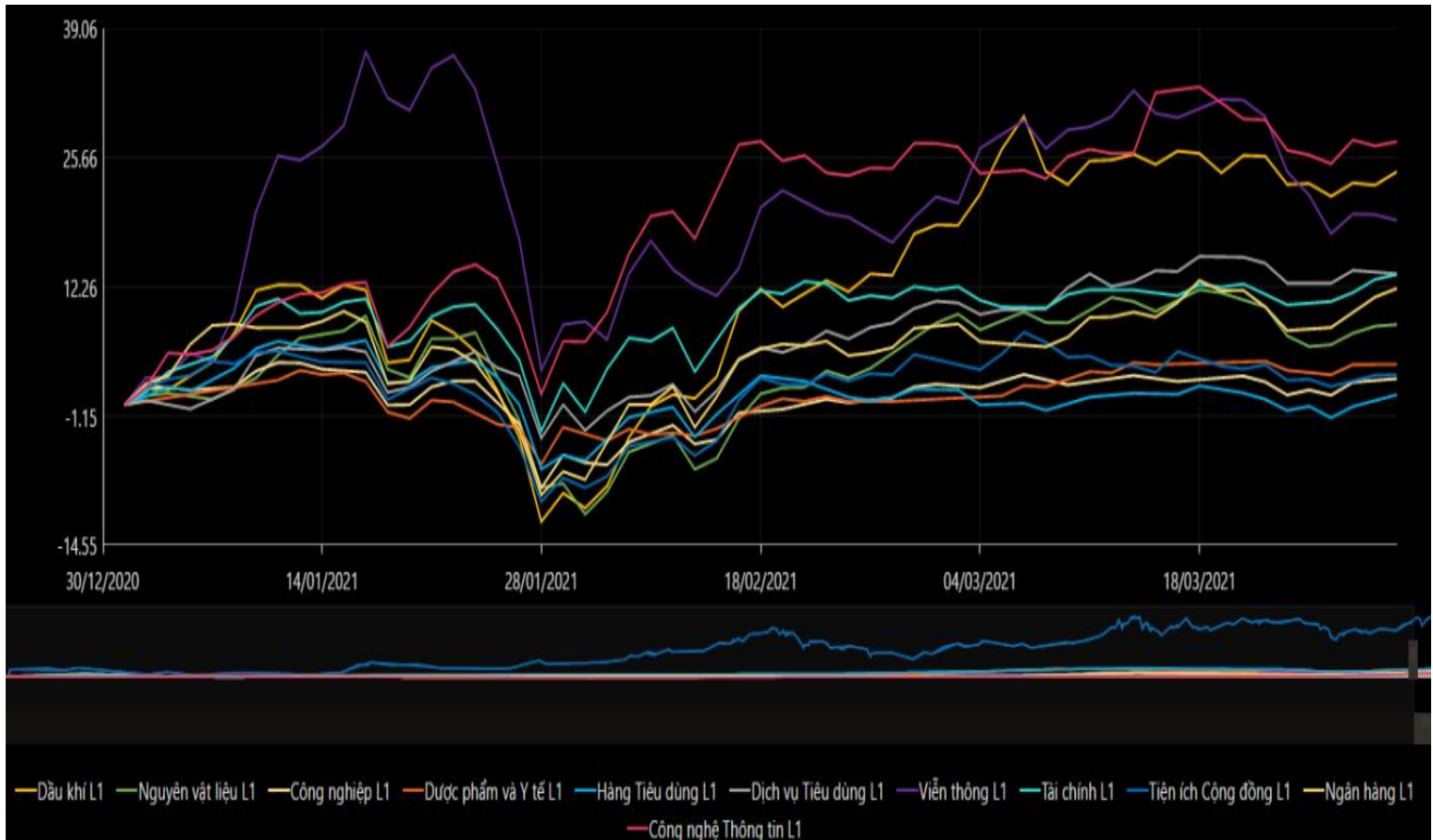
Top cổ phiếu mua bán ròng của NĐTNN trên HSX (tỷ đồng)



Top cổ phiếu mua bán ròng của tự doanh trên HSX (tỷ đồng)



## BIẾN ĐỘNG NHÓM NGÀNH SAU PHIÊN GIAO DỊCH 07/04/2021



Nguồn: Bloomberg, Fiinpro

## TIN KINH TẾ TÀI CHÍNH

### Điểm tin

### Nội dung

Giá thép cây thế giới lên mức cao nhất 10 năm

Giá thép tại Trung Quốc tăng lên mức cao kỷ lục, được thúc đẩy bởi nhu cầu nội địa tăng mạnh và mối lo ngại về các hạn chế nguồn cung tại nước sản xuất và xuất khẩu vật liệu xây dựng và sản xuất lớn nhất thế giới.

Kết phiên, giá thép cây kỳ hạn tháng 5/2021 tăng 2.1% lên 5,180 CNY (791 USD)/tấn, trong đầu phiên giao dịch đạt 5,200 CNY/tấn – cao nhất kể từ năm 2011.

PMI của khu vực ASEAN tháng 3 đạt 50.8 điểm

Theo báo cáo của IHS Markit, chỉ số PMI toàn phần tăng từ 49,7 trong tháng 2 lên thành mức trên ngưỡng trung tính 50 là 50,8 trong tháng 3. Điều này cho thấy các điều kiện sản xuất ASEAN tiếp tục cải thiện, mặc dù mức cải thiện chỉ là nhẹ. Mức tăng trưởng được ghi nhận ở 4 trong 7 quốc gia khảo sát trong tháng 3. Mức tăng cao nhất thuộc về Việt Nam với số điểm 53,6 - đây là mức cải thiện nhanh nhất kể từ tháng 12/2018.

IMF điều chỉnh dự báo tăng trưởng kinh tế thế giới

IMF ngày 6/4 điều chỉnh tăng dự báo tăng trưởng kinh tế toàn cầu năm nay từ 5,5% hồi tháng 1 lên 6%. Theo kinh tế trưởng Gita Gopinath của IMF, dù bất ổn liên quan đại dịch Covid-19 còn kéo dài, “lối thoát khỏi cuộc khủng hoảng y tế và kinh tế hiện tại đang ngày càng rõ ràng”.

Bộ Công thương áp thuế thương mại đối với sản phẩm thép chữ H từ Malaysia

Theo Cục Phòng vệ Thương mại, Bộ Công Thương vừa ban hành Quyết định số 1162/QĐ-BCT áp dụng biện pháp chống bán phá giá tạm thời đối với một số sản phẩm thép hình chữ H có xuất xứ từ Malaysia. Mức thuế chống bán phá giá tạm thời được áp dụng cho các doanh nghiệp xuất khẩu của Malaysia là 10.2%.

Thanh khoản TTCK phái sinh quý I tăng 9.21% so với bình quân năm 2020

Theo thông tin từ Sở GDCK Hà Nội (HNX), trong tháng 3/2021, khối lượng bình quân đạt 145,840 hợp đồng/phiên, giảm 29.57% so với tháng trước. Trong đó, phiên có KLGD cao nhất 226,398 hợp đồng vào ngày 26/3/2021. Như vậy, tính trong 3 tháng đầu năm 2021, tổng KLGD hợp đồng VN30 đạt 10,033,138 hợp đồng, tính bình quân đạt 172,985 hợp đồng/phiên, tăng 9,21% so với KLGD bình quân phiên năm 2020.

## TIN DOANH NGHIỆP

Mã CK	Điểm tin	Nội dung
BMP	Công bố KHKD năm 2021	Năm 2021 doanh nghiệp dự kiến doanh thu 5,200 tỷ đồng, lợi nhuận sau thuế là 523 tỷ đồng, lần lượt tăng 10.6% và 0.08% so với thực hiện trong năm 2020. Ngoài ra, doanh nghiệp còn dự kiến kế hoạch đầu tư 268 tỷ đồng trong năm tài chính.
BFC	Công bố KHKD năm 2021	Năm 2021, doanh nghiệp dự kiến kế hoạch tổng doanh thu là 5,690 tỷ đồng, lợi nhuận trước thuế là 166 tỷ đồng, lần lượt tăng 3% và giảm 17.1% so với thực hiện trong năm 2020.
FRT	Công bố KHKD năm 2021	Năm 2021, FPT Retail dự kiến doanh thu là 16,400 tỷ đồng, lợi nhuận trước thuế là 120 tỷ đồng, lần lượt tăng trưởng 12% và 320% so với thực hiện trong năm 2020.
NKG	Công bố KHKD năm 2021	HĐQT dự kiến trình kế hoạch kinh doanh 2021 tới Đại hội đồng cổ đông thường niên tới đây với chỉ tiêu doanh thu 16,000 tỷ đồng, lợi nhuận sau thuế 600 tỷ đồng, lần lượt tăng 38% và gấp đôi năm trước. Cổ tức tối đa 10% bằng tiền mặt hoặc cổ phiếu Ngoài ra, HĐQT trình phương án thưởng cổ phiếu tỷ lệ 13%.
PET	Công bố KHKD năm 2021	Năm 2021, doanh nghiệp trình cổ đông kế hoạch doanh thu 15,000 tỷ đồng, lợi nhuận sau thuế là 200 tỷ đồng, lần lượt tăng trưởng 11.5% và 42.7% so với thực hiện trong năm 2020.
VNM	Thông báo giao dịch của quỹ ngoại	F&N Dairy Investments PTE.LTD, cổ đông lớn đăng ký mua hơn 20,89 triệu cổ phiếu VNM từ ngày 09/4 đến 07/5 theo phương thức thỏa thuận và khớp lệnh. Dự kiến giao dịch thành công, cổ đông trên sẽ nâng sở hữu tại VNM từ hơn 369,75 triệu cổ phiếu, tỷ lệ 17.69% lên 390,65 triệu cổ phiếu, tỷ lệ 18.69%.

Nguồn: CTS tổng hợp

## TUYÊN BỐ MIỄN TRÁCH NHIỆM

Bản quyền năm 2021 thuộc về Công ty Cổ phần Chứng khoán Ngân hàng Công thương Việt Nam (VietinBank Securities). Những thông tin sử dụng trong báo cáo được thu thập từ những nguồn đáng tin cậy và VietinBank Securities không chịu trách nhiệm về tính chính xác của chúng. Quan điểm thể hiện trong báo cáo này là của (các) tác giả và không nhất thiết liên hệ với quan điểm chính thức của VietinBank Securities. Không một thông tin cũng như ý kiến nào được viết ra nhằm mục đích quảng cáo hay khuyến nghị mua/bán bất kỳ chứng khoán nào. Báo cáo này không được phép sao chép, tái bản bởi bất kỳ cá nhân hoặc tổ chức nào khi chưa được phép của VietinBank Securities.

## LIÊN HỆ

Hội Sở VietinBank Securities:

306 Bà Triệu, Quận Hai Bà Trưng, Hà Nội.

Tel: +84.24.3974.1771 – Fax: +84.24.3974.1760

Website: [www.cts.vn](http://www.cts.vn)

Hotline: 1900.58.88.66