

Thị trường thế giới

1D

Dow Jones	33,527	1.13%
S&P 500	4,078	1.44%
Nikkei	29,697	-1.30%
Shanghai	3,483	-0.04%
Hang Seng	28,939	1.97%
FTSE 100	6,824	1.28%
VIX	18	0.45%

Thị trường Việt Nam

VN-Index

VN30

VN-Index	1,240.6	1,256.8
1D	0.36%	0.55%
YTD	12.38%	17.38%
GTGD (tỷ VND)	16,896	9,326
Vốn hoá (tỷ VND)	4,632,820	3,223,922
NĐTNN (tỷ VND)	-11.22	-44.76
Tự doanh (tỷ VND)	107.41	64.50
P/E	19.2	16.2
P/B	2.6	2.8

Lợi suất TPCP

YTD

Việt Nam 3 tháng	0.56%	118.2%
Việt Nam 3 năm	0.69%	-18.7%
Việt Nam 10 năm	2.45%	
Mỹ 3 tháng	0.00%	-91.3%
Mỹ 2 năm	0.16%	39.1%
Mỹ 10 năm	1.70%	87.2%

Giá hàng hoá

1D

Dầu Brent (USD/thùng)	63.0	1.34%
Vàng (USD/ounce)	1,731	0.21%

Tỷ giá

1D

USD/VND	23,091	-0.07%
EUR/VND	27,190	-0.37%
JPY/VND	20,931	0.06%
CNY/VND	3,526	-0.35%

Lãi suất liên ngân hàng

YTD

Qua đêm	0.17%	101.2%
1 tuần	0.24%	107.0%
2 tuần	0.36%	127.5%
1 tháng	0.50%	65.7%

Nguồn: Bloomberg, Fiinpro, CTS tổng hợp

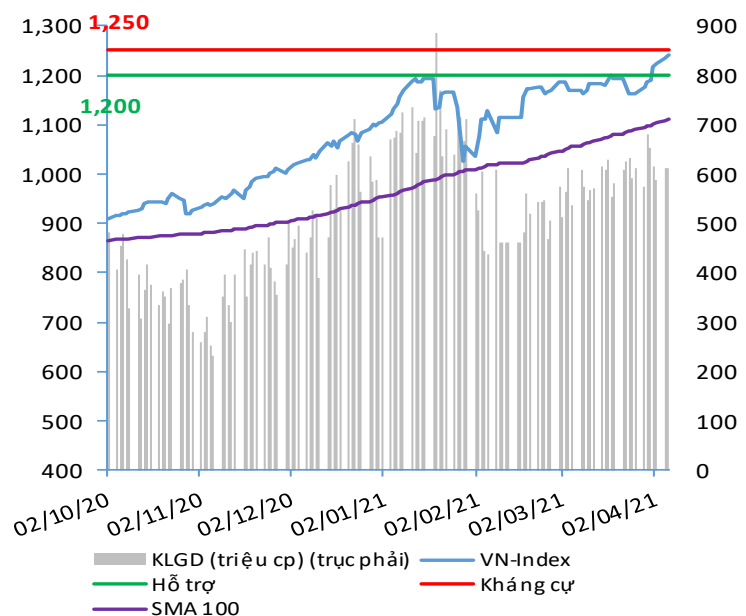
NHẬN ĐỊNH VÀ KHUYẾN NGHỊ

Hệ thống đánh giá và phân loại trạng thái diễn biến của CTS ghi nhận thị trường trong phiên giao dịch 06/04/2021 tương ứng với diễn biến tăng giá mạnh.

Xét trong ngắn hạn T+3, đà tăng điểm của chỉ số VN-Index đang cho thấy dấu hiệu suy yếu đi cùng với kịch bản tạo đỉnh ngắn hạn khi chạm vùng kháng cự 1,245 – 1,250 điểm trong bối cảnh số mã giảm giá đang dần tăng lên và chiếm ưu thế hơn so với số mã giảm giá. Ở một diễn biến khác, khối ngoại trong phiên giao dịch này mua và bán khá cân bằng, kết phiên bán ròng không đáng kể gần 2.5 tỷ đồng.

Với kịch bản khả năng chỉ số VN-Index có dấu hiệu tạo đỉnh ngắn hạn và đang ngày càng chịu áp lực điều chỉnh có chiều hướng gia tăng, nhà đầu tư có thể cân nhắc thực hiện chốt lời vị thế nếu đã có tỷ suất lợi nhuận tốt đồng thời cơ cấu lại danh mục đầu tư tại ngưỡng hỗ trợ ngắn hạn 1,220 điểm. Theo đó, nhà đầu tư có thể tập trung cơ cấu danh mục vào nhóm cổ phiếu midcap bất động sản, dệt may, ngân hàng, chứng khoán và nguyên vật liệu với kỳ vọng KQKD Quý 1/2021 khả quan.

VN-INDEX



ĐIỂM ĐÁNH GIÁ VN-INDEX 06/04/2021

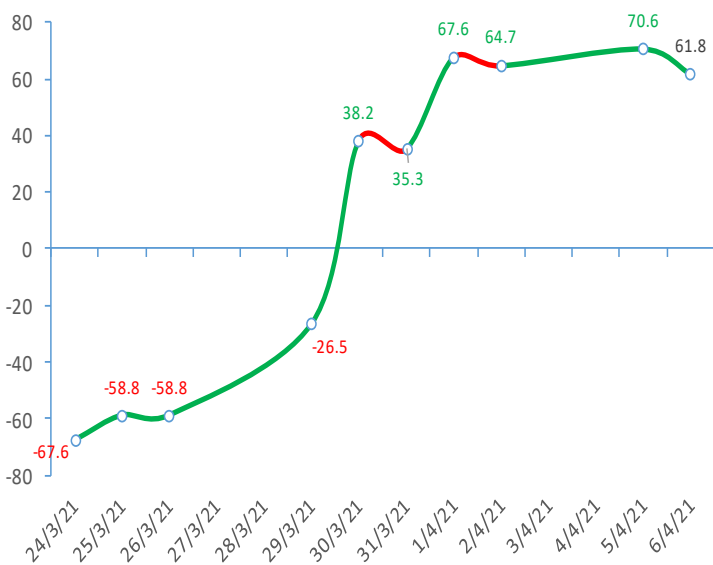
Nhóm chỉ báo	Chỉ báo	Điểm
Xu hướng	EMA (3); EMA (10) & SMA (20)	9
Định hướng & Sức mạnh xu hướng	DMI & ADX	1
	RSI (14)	2
Dao động & Động lượng	MFI (14)	2
	Stochastic (14,3,3)	-1
	MACD (12,26,9)	3
	CMF	1
Khối lượng	OBV	2
	Volume	0
Độ rộng	Advance - Decline	2

Điểm đánh giá chung 61.76

Nhận Định

Diễn biến tăng giá mạnh

ĐIỂM ĐÁNH GIÁ VN-INDEX 10 PHIÊN GIAO DỊCH



ĐIỂM ĐÁNH GIÁ CỔ PHIẾU VN30 06/04/2021

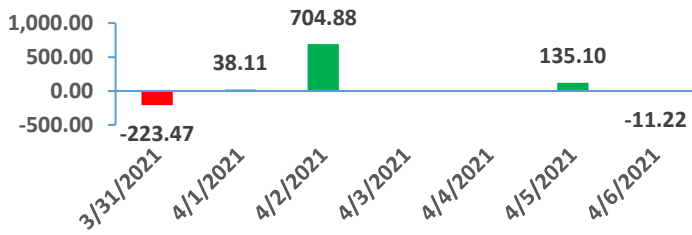
STT	Mã CK	Điểm	Trạng thái
1	BID	90.9	Tăng giá rất mạnh
2	BVH	78.6	Tăng giá rất mạnh
3	CTG	87.8	Tăng giá rất mạnh
4	FPT	56.8	Tăng giá mạnh
5	GAS	78.8	Tăng giá rất mạnh
6	HDB	66.0	Tăng giá mạnh
7	HPG	75.0	Tăng giá rất mạnh
8	MBB	68.9	Tăng giá mạnh
9	MSN	55.8	Tăng giá mạnh
10	MWG	63.4	Tăng giá mạnh
11	PLX	77.7	Tăng giá rất mạnh
12	PNJ	59.0	Tăng giá mạnh
13	POW	65.7	Tăng giá mạnh
14	REE	58.7	Tăng giá mạnh
15	SSI	81.1	Tăng giá rất mạnh
16	STB	76.6	Tăng giá rất mạnh
17	TCB	74.1	Tăng giá mạnh
18	VCB	82.0	Tăng giá rất mạnh
19	VHM	49.5	Tăng giá
20	VIC	49.9	Tăng giá
21	VJC	54.5	Tăng giá mạnh
22	VNM	46.3	Tăng giá
23	VPB	86.2	Tăng giá rất mạnh
24	VRE	69.6	Tăng giá mạnh

THANG ĐIỂM ĐÁNH GIÁ

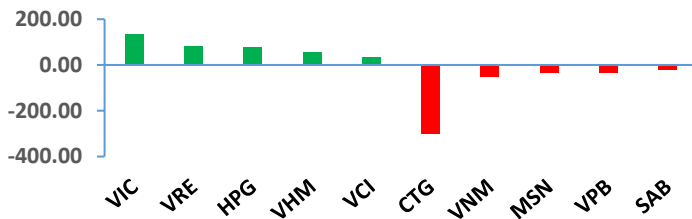
< -75 <	< -50 <	< -25 <	0	> +25 <	> +50 <	> +75 <
Giảm giá rất mạnh	Giảm giá mạnh	Giảm giá	Đi ngang	Tăng giá	Tăng giá mạnh	Tăng giá rất mạnh

GIAO DỊCH KHỎI NGOÀI

Giá trị giao dịch ròng NĐTNN 5 ngày gần nhất (tỷ đồng)




Top cổ phiếu mua bán ròng của NĐTNN trên HSX (tỷ đồng)

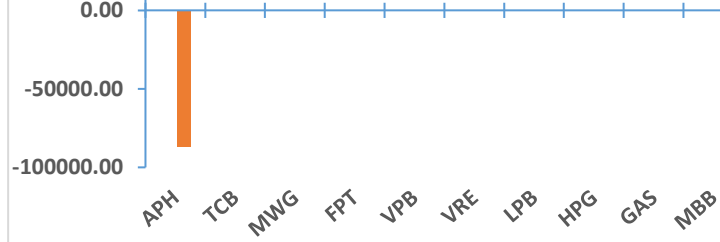


GIAO DỊCH TỰ DOANH

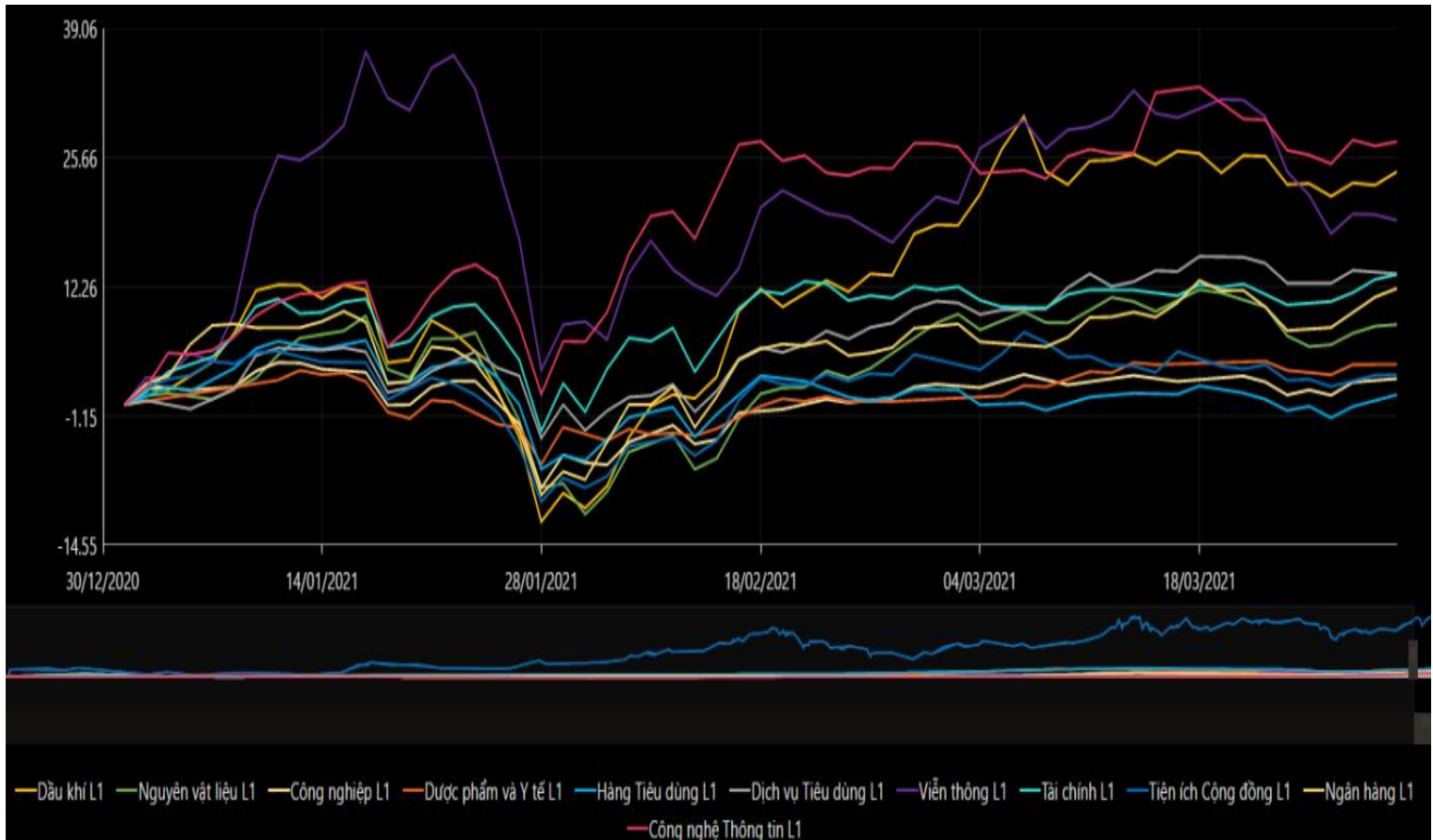
Giá trị giao dịch ròng của tự doanh 5 ngày gần nhất (tỷ đồng)



Top cổ phiếu mua bán ròng của tự doanh trên HSX (tỷ đồng)



BIẾN ĐỘNG NHÓM NGÀNH SAU PHIÊN GIAO DỊCH 06/04/2021



Nguồn: Bloomberg, Fiinpro

TIN KINH TẾ TÀI CHÍNH

Điểm tin

Nội dung

Giá dầu thế giới giảm mạnh trong phiên giao dịch ngày 05/04

Giá dầu trên thị trường thế giới lao dốc trong phiên giao dịch đầu tuần này do sản lượng từ OPEC+ tăng và mối đe dọa từ làn sóng Covid-19 nghiêm trọng khác làm lu mờ dấu hiệu nền kinh tế Mỹ hồi phục mạnh.

Kết phiên, giá dầu Brent giảm 4.2% xuống 62,15 USD/thùng trong khi giá dầu WTI giảm 4.6% xuống 58,65 USD/thùng.

Số liệu kinh tế tích cực giúp chỉ số S&P 500 lập đỉnh mới

Quá trình triển khai vaccine Covid-19 nhanh chóng cùng gói hỗ trợ bổ sung từ chính phủ Mỹ giúp S&P 500 và Dow Jones liên tục lập đỉnh. Kết phiên, chỉ số Dow Jones tăng 373,98 điểm, tương đương 1.13%, lên 33,527.19 điểm, vượt đỉnh thiết lập hôm 29/3. S&P 500 tăng 58,04 điểm, tương đương 1.44%, lên 4,077.91 điểm, vượt đỉnh thiết lập hôm 1/4. Nasdaq tăng 225,49 điểm, tương đương 1.67%, lên 13,705.59 điểm, vẫn thấp hơn khoảng 3% so với đỉnh hồi tháng 2.

Trung Quốc công bố chỉ số PMI tháng 3/2021

Lĩnh vực dịch vụ Trung Quốc tăng trưởng trong tháng 3 với chỉ số nhà quản trị mua hàng (PMI) Caixin/Markit là 54,3 điểm, cao hơn mức 51,5 điểm của tháng 2. Tuy vậy, TTCK Trung Quốc lại đi xuống từ đầu phiên với Shanghai Composite giảm 0.07%, Shenzhen Component giảm 0.05%. Thị trường Hong Kong nghỉ lễ.

Nhiều doanh nghiệp gặp khó vì giá nguyên vật liệu tăng cao

Theo Hiệp hội Bông sợi Việt Nam (VCOSA), chỉ tính riêng 2 tháng đầu năm 2021, giá bông nguyên liệu nhập khẩu về Việt Nam đạt trung bình 1.625 USD/tấn, tăng 0,87% so với cùng kỳ năm ngoái.

Không khá gì hơn, ở ngành cơ khí và ngành thép, qua ghi nhận từ một số DN ở phía Nam cho thấy so với giữa năm 2020, giá thép nguyên liệu đầu vào đã tăng đến 40%, khiến DN như ngồi trên đống lửa bởi hợp đồng sản xuất đã được ký kết từ các tháng trước chưa tính hết mức độ tăng giá của nguyên liệu.

Đường Thái Lan vẫn tràn vào thị trường bất chấp quyết định áp thuế chống bán phá giá

Theo một nguồn tin của KTSG Online, trong tháng 2-2021, lượng đường được các doanh nghiệp trong nước nhập khẩu về Việt Nam (chủ yếu từ Thái Lan) đạt khoảng 160.000 tấn, tăng khoảng 80% so với tháng trước đó. Điều đáng nói, tháng 2-2021 là thời điểm đường Thái Lan bị Việt Nam ra quyết định áp thuế chống bán phá giá và chống trợ cấp.

TIN DOANH NGHIỆP

Mã CK	Điểm tin	Nội dung
GAS	Công bố số liệu ước tính KQKD quý I/2021	Quý I/2021, GAS ước tính tổng doanh thu đạt 17,845 tỷ đồng, lợi nhuận trước thuế đạt 2,806 tỷ đồng và lợi nhuận sau thuế đạt 2,234 tỷ đồng, lần lượt bằng 102%, 127% và 127% so với kế hoạch quý. Như vậy, so với quý I/2020 lợi nhuận sau thuế giảm 5%.
PPC	Công bố kế hoạch chia cổ tức năm 2020	HĐQT công ty đề xuất mức chia cổ tức cho năm 2020 tổng cộng 58.94%, tương đương với giá trị gần 1,890 tỷ đồng. Đây là mức chia cổ tức cao nhất mà doanh nghiệp thực hiện kể từ khi lên sàn năm 2007, các năm gần đây tỷ lệ chia cổ tức khoảng 20 - 30% bằng tiền mặt.
DMC	Công bố KHKD năm 2021	HĐQT công ty đã thống nhất trình ĐHCĐ thường niên tới đây kế hoạch kinh doanh 2021, trong đó, chỉ tiêu doanh thu 1,540 tỷ đồng, lợi nhuận sau thuế 215 tỷ đồng, cổ tức theo tỷ lệ 25%/vốn điều lệ.
NNC	Thông báo trả cổ tức đợt 2 năm 2020	Ngày 19/4 là ngày giao dịch không hưởng quyền nhận cổ tức đợt 2 năm 2020, ngày đăng ký cuối cùng là 20/4. Theo đó, cổ tức sẽ được trả bằng tiền mặt theo tỷ lệ 18%, thanh toán bắt đầu từ ngày 05/5/2021.
VND	Thông báo trả cổ tức năm 2020	Ngày 12/4 là ngày giao dịch không hưởng quyền nhận cổ tức, ngày đăng ký cuối cùng là 13/4. Theo đó, cổ tức sẽ được trả bằng tiền mặt theo tỷ lệ 5%, thanh toán bắt đầu từ ngày 22/4/2021.
REE	Thông báo giao dịch của quỹ ngoại	Platinum Victory Pte. Ltd, cổ đông lớn đăng ký mua hơn 14,52 triệu cổ phiếu REE từ ngày 08/4 đến 07/5 theo phương thức thỏa thuận và khớp lệnh hoặc thông qua VSD. Dự kiến giao dịch thành công, cổ đông trên sẽ nâng sở hữu tại REE từ hơn 93,64 triệu cổ phiếu, tỷ lệ 30.3% lên 108,16 triệu cổ phiếu, tỷ lệ 34.99%.

Nguồn: CTS tổng hợp

TUYÊN BỐ MIỄN TRÁCH NHIỆM

Bản quyền năm 2021 thuộc về Công ty Cổ phần Chứng khoán Ngân hàng Công thương Việt Nam (VietinBank Securities). Những thông tin sử dụng trong báo cáo được thu thập từ những nguồn đáng tin cậy và VietinBank Securities không chịu trách nhiệm về tính chính xác của chúng. Quan điểm thể hiện trong báo cáo này là của (các) tác giả và không nhất thiết liên hệ với quan điểm chính thức của VietinBank Securities. Không một thông tin cũng như ý kiến nào được viết ra nhằm mục đích quảng cáo hay khuyến nghị mua/bán bất kỳ chứng khoán nào. Báo cáo này không được phép sao chép, tái bản bởi bất kỳ cá nhân hoặc tổ chức nào khi chưa được phép của VietinBank Securities.

LIÊN HỆ

Hội Sở VietinBank Securities:

306 Bà Triệu, Quận Hai Bà Trưng, Hà Nội.

Tel: +84.24.3974.1771 – Fax: +84.24.3974.1760

Website: www.cts.vn

Hotline: 1900.58.88.66