

NHẬN ĐỊNH VÀ KHUYẾN NGHỊ

Thị trường thế giới

1D

Dow Jones	33,153	0.52%
S&P 500	4,020	1.18%
Nikkei	30,089	0.79%
Shanghai	3,484	0.52%
Hang Sheng	28,939	1.97%
FTSE 100	6,737	0.35%
VIX	18	4.62%

Thị trường Việt Nam

VN-Index

VN30

VN-Index	1,235.5	1,248.8
1D	0.90%	0.87%
YTD	11.92%	16.63%
GTGD (tỷ VND)	16,815.44	8,548.08
Vốn hoá (tỷ VND)	4,589,353	3,186,515
NĐTNN (tỷ VND)	135.10	110.76
Tự doanh (tỷ VND)	-78.42	34.76
P/E	19.2	16.1
P/B	2.6	2.8

Lợi suất TPCP

YTD

Việt Nam 3 tháng	0.56%	118.2%
Việt Nam 3 năm	0.69%	-18.7%
Việt Nam 10 năm	2.45%	
Mỹ 3 tháng	0.00%	-91.3%
Mỹ 2 năm	0.18%	53.8%
Mỹ 10 năm	1.71%	87.9%

Giá hàng hoá

1D

Dầu Brent (USD/thùng)	64.2	-1.03%
Vàng (USD/ounce)	1,726	-0.05%

Tỷ giá

1D

USD/VND	23,076	-0.01%
EUR/VND	27,190	-0.37%
JPY/VND	20,856	-0.04%
CNY/VND	3,514	-0.01%

Lãi suất liên ngân hàng

YTD

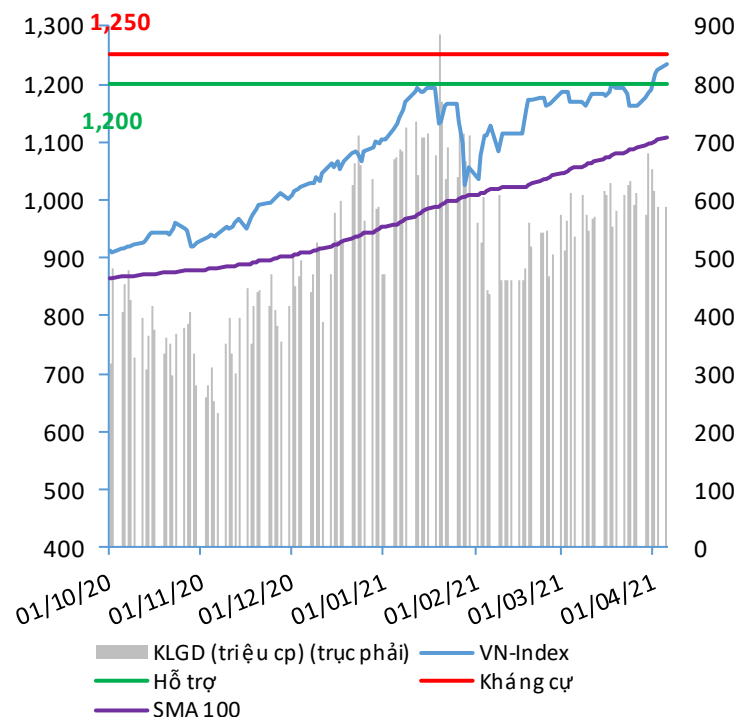
Qua đêm	0.15%	77.9%
1 tuần	0.21%	81.6%
2 tuần	0.29%	79.4%
1 tháng	0.45%	50.0%

Hệ thống đánh giá và phân loại trạng thái diễn biến của CTS ghi nhận thị trường trong phiên giao dịch 05/04/2021 tương ứng với diễn biến tăng giá mạnh.

Xét trong ngắn hạn T+3, nhìn chung vẫn đang duy trì đà tăng điểm khá tốt với dòng tiền tập trung tại nhóm cổ phiếu VN30. Bên cạnh đó, động thái tiếp tục mua ròng của khối ngoại trong phiên giao dịch này hơn 120 tỷ cũng là một điểm sáng khá đáng chú ý.

Vậy là chỉ số VN-Index đã vượt ngưỡng 1,225 điểm; tương đương với mức tăng trên 2% tính từ nền giá kháng cự 1,200 điểm. Do đó, có thể coi là chỉ số VN-Index đã vượt ngưỡng kháng cự mạnh 1,200 điểm thành công, hướng tới ngưỡng điểm kỳ vọng 1,270 – 1,280 điểm trong tháng 04. Theo đó, nhà đầu tư có thể gia tăng tỷ trọng danh mục lên 70 – 85%, ưu tiên tập trung vào nhóm cổ phiếu bất động sản, dệt may, ngân hàng, chứng khoán và nguyên vật liệu với kỳ vọng KQKD Quý 1/2021 khả quan.

VN-INDEX



Nguồn: Bloomberg, Fiinpro, CTS tổng hợp

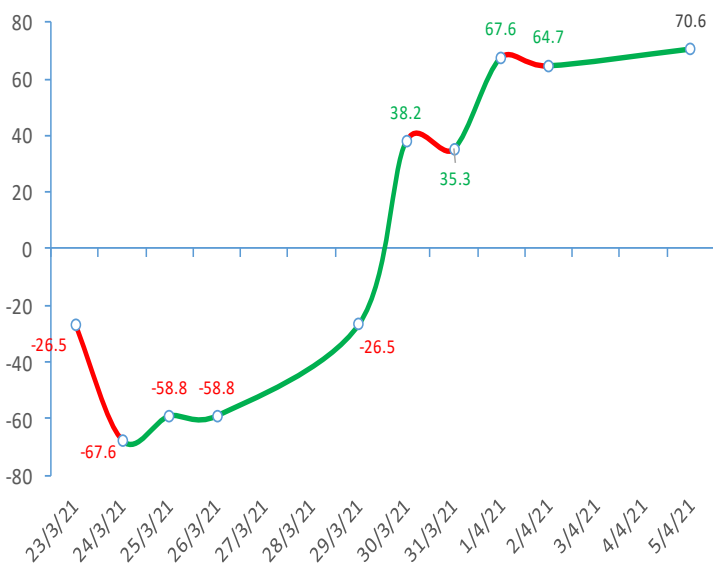
ĐIỂM ĐÁNH GIÁ VN-INDEX 05/04/2021

Nhóm chỉ báo	Chỉ báo	Điểm
Xu hướng	EMA (3); EMA (10) & SMA (20)	9
Định hướng & Sức mạnh xu hướng	DMI & ADX	1
	RSI (14)	2
	MFI (14)	3
Dao động & Động lượng	Stochastic (14,3,3)	1
	MACD (12,26,9)	3
	CMF	2
Khối lượng	OBV	2
	Volume	0
Độ rộng	Advance - Decline	1
Điểm đánh giá chung		70.59
Nhận Định		Diễn biến tăng giá mạnh

ĐIỂM ĐÁNH GIÁ CỔ PHIẾU VN30 05/04/2021

STT	Mã CK	Điểm	Trạng thái
1	BID	103.9	Tăng giá rất mạnh
2	BVH	89.8	Tăng giá rất mạnh
3	CTG	100.3	Tăng giá rất mạnh
4	FPT	64.9	Tăng giá mạnh
5	GAS	90.1	Tăng giá rất mạnh
6	HDB	75.5	Tăng giá rất mạnh
7	HPG	85.8	Tăng giá rất mạnh
8	MBB	78.7	Tăng giá rất mạnh
9	MSN	63.8	Tăng giá mạnh
10	MWG	72.5	Tăng giá mạnh
11	PLX	88.8	Tăng giá rất mạnh
12	PNJ	67.4	Tăng giá mạnh
13	POW	75.1	Tăng giá rất mạnh
14	REE	67.1	Tăng giá mạnh
15	SSI	92.7	Tăng giá rất mạnh
16	STB	87.5	Tăng giá rất mạnh
17	TCB	84.7	Tăng giá rất mạnh
18	VCB	93.7	Tăng giá rất mạnh
19	VHM	56.6	Tăng giá mạnh
20	VIC	57.0	Tăng giá mạnh
21	VJC	62.2	Tăng giá mạnh
22	VNM	52.9	Tăng giá mạnh
23	VPB	98.5	Tăng giá rất mạnh
24	VRE	79.6	Tăng giá rất mạnh

ĐIỂM ĐÁNH GIÁ VN-INDEX 10 PHIÊN GIAO DỊCH

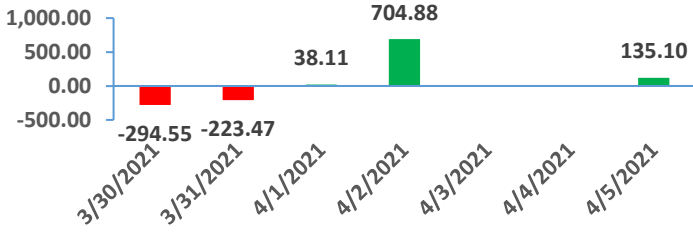


THANG ĐIỂM ĐÁNH GIÁ

< -75 <	< -50 <	< -25 <	0	< +25 <	< +50 <	< +75 <
Giảm giá rất mạnh	Giảm giá mạnh	Giảm giá	Đi ngang	Tăng giá	Tăng giá mạnh	Tăng giá rất mạnh

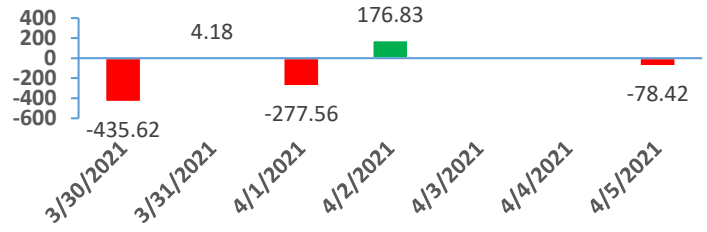
GIAO DỊCH KHỎI NGOẠI

Giá trị giao dịch ròng NĐTNN 5 ngày gần nhất (tỷ đồng)

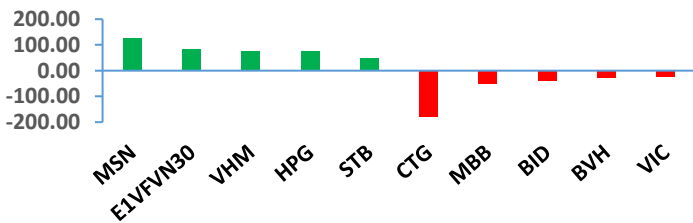


GIAO DỊCH TỰ DOANH

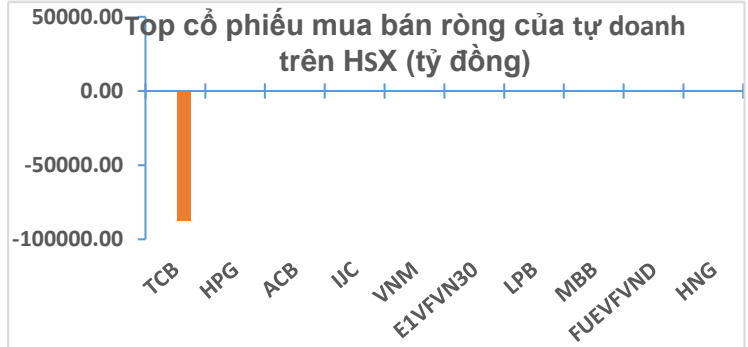
Giá trị giao dịch ròng của tự doanh 5 ngày gần nhất (tỷ đồng)



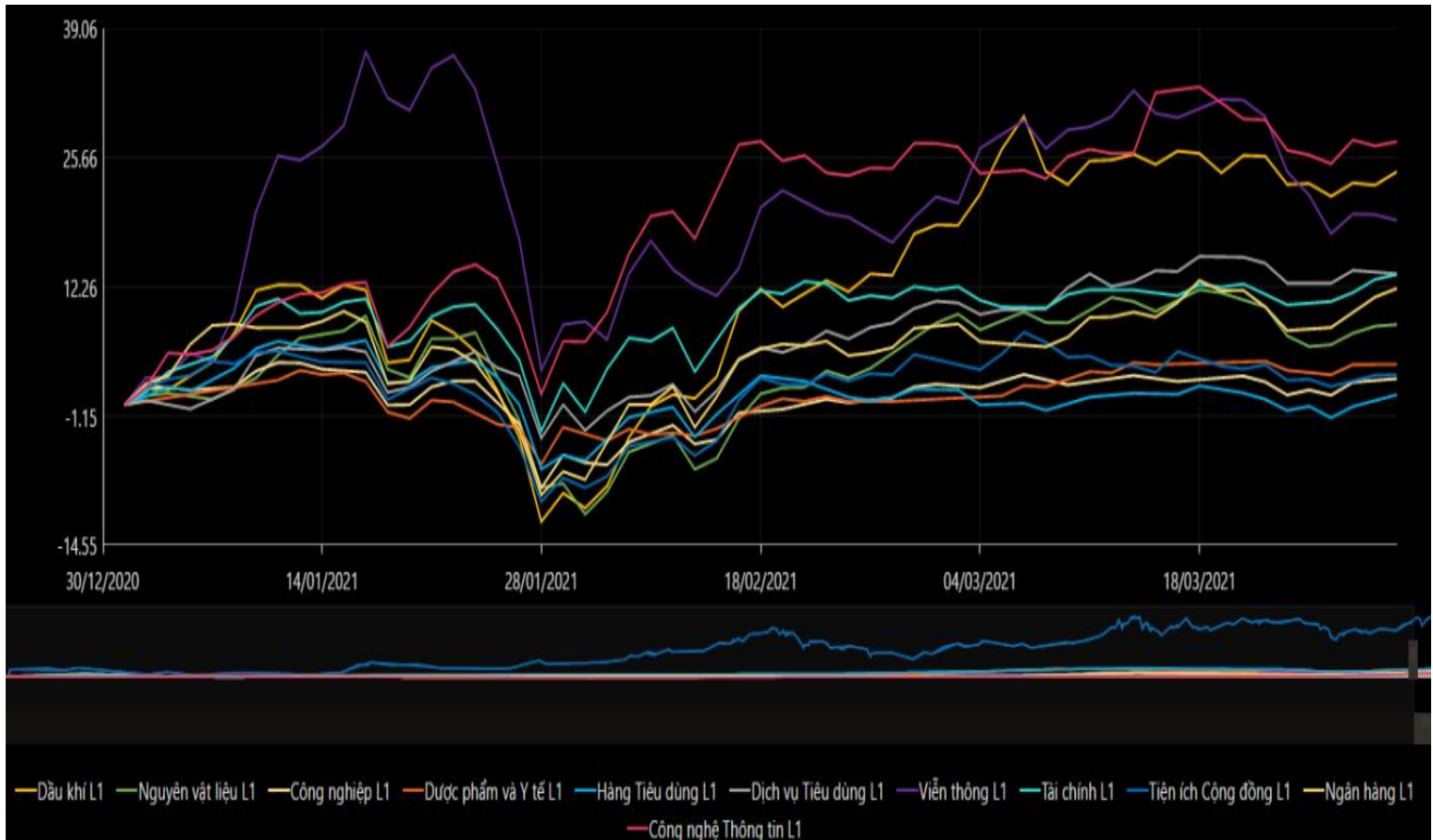
Top cổ phiếu mua bán ròng của NĐTNN trên HSX (tỷ đồng)



Top cổ phiếu mua bán ròng của tự doanh trên HSX (tỷ đồng)



BIẾN ĐỘNG NHÓM NGÀNH SAU PHIÊN GIAO DỊCH 05/04/2021



Nguồn: Bloomberg, Fiinpro

TIN KINH TẾ TÀI CHÍNH

Điểm tin

Nội dung

TTCK châu Á tăng trong ngày nhiều thị trường nghỉ lễ

Chỉ số MSCI châu Á – Thái Bình Dương không gồm Nhật Bản tăng 0.08%. Tại Nhật Bản, Nikkei 225 tăng 0.71% còn Topix tăng 0.35%. Chỉ số Kospi của Hàn Quốc ở chiều ngược lại, giảm 0.27%. Thị trường Trung Quốc đại lục, Hong Kong và Australia nghỉ lễ. Phố Wall ngày 2/4 nghỉ lễ Thứ Sáu Tốt lành.

Gián đoạn thương mại giữa Anh và EU hậu Brexit dự kiến còn kéo dài

Theo khảo sát Survation do London First/EY thực hiện vào tháng 2 và được công bố ngày 3/4, 75% số doanh nghiệp được hỏi cho biết họ trải qua một số gián đoạn trong giao dịch với các nước EU, mặc dù 71% nói rằng họ chuẩn bị cho những thay đổi này. Gần một nửa (49%) số doanh nghiệp tham gia khảo sát cho biết họ dự kiến tình hình này sẽ tiếp tục trong dài hạn trong khi gần 1/3 số doanh nghiệp cho biết họ ngừng giao dịch với EU và các quốc gia không nằm trong các thỏa thuận chuyển đổi.

Xuất khẩu thủy sản tăng 3% trong quý I/2021

Theo VASEP, xuất khẩu thủy sản tháng 3 ước đạt khoảng 640 triệu USD, đưa kim ngạch xuất khẩu thủy sản 3 tháng đầu năm đạt 1,64 tỷ USD, tăng 3% so với cùng kỳ năm 2020. Xuất khẩu tôm sau tăng 16% trong tháng 1, nhưng giảm 10% trong tháng 2, sang tháng 3 hồi phục với mức tăng khoảng 10% đạt khoảng 270 triệu USD. Tính đến hết quý I, xuất khẩu tôm ước đạt 646 triệu USD, tăng gần 3% so với cùng kỳ năm 2020.

NHNN ban hành Thông tư 03 đối với các tổ chức tín dụng trong nước

Điểm đáng chú ý trong Thông tư 03 nằm tại các khoản trích lập dự phòng rủi ro. Trong trường hợp số tiền dự phòng cụ thể phải trích bổ sung dương, TCTD thực hiện trích bổ sung tối thiểu 30% số tiền dự phòng cụ thể phải trích bổ sung, muộn nhất vào 31/12/2021; tối thiểu 60% tại ngày 31/12/2022 và 100% tại ngày 31/12/2023. Từ ngày 1/1/2024, TCTD căn cứ quy định của NHNN về trích lập dự phòng rủi ro trong hoạt động của TCTD để trích lập dự phòng rủi ro đối với toàn bộ dư nợ, cam kết ngoại bảng của khách hàng, bao gồm cả số dư nợ được cơ cấu lại thời hạn trả nợ, miễn, giảm lãi và giữ nguyên nhóm nợ theo quy định tại thông tư.

Chỉ số sản xuất công nghiệp quý I tăng 5.7%

Theo thống kê của Bộ Công thương, chỉ số sản xuất toàn ngành công nghiệp (IIP) tháng 3/2021 ước tính tăng 22.1% so với cùng kỳ năm ngoái. Theo đó, chỉ số chung của cả quý 1/2021 ước tăng 5.7% so với cùng kỳ năm 2020. Cụ thể, trong quý đầu năm, ngành chế biến, chế tạo tăng 8%; ngành sản xuất và phân phối điện tăng 2.5%; ngành cung cấp nước, hoạt động quản lý và xử lý rác thải, nước thải tăng 7.3%; riêng ngành khai khoáng giảm 8.2%.

TIN DOANH NGHIỆP

Mã CK	Điểm tin	Nội dung
MSH	Công bố KHKD năm 2021	Theo tài liệu hợp ĐHCĐ của MSH, doanh nghiệp dự kiến doanh thu thuần 4,200 tỷ đồng, tăng 31% so với thực hiện 2020, lợi nhuận trước thuế 340 tỷ đồng, tăng 36%. Cổ tức dự kiến 30%-45%. Kế hoạch kinh doanh này chưa quay trở lại con số của năm 2019 trước khi bị ảnh hưởng bởi đại dịch.
QNS	Công bố việc bổ sung ngành nghề kinh doanh	QNS vừa bổ sung tài liệu hợp ĐHCĐ thường niên năm 2021 với việc xin ý kiến bổ sung thêm 3 ngành nghề kinh doanh mới, bao gồm sản xuất rượu vang, chưng cất và pha chế rượu mạnh và trồng đậu nành. Năm 2021, doanh nghiệp đặt mục tiêu tổng doanh thu 8,000 tỷ đồng, tăng 19%. Lợi nhuận sau thuế kế hoạch là 913 tỷ đồng, bằng kế hoạch năm 2020 nhưng giảm 13% so với thực hiện năm 2020. Kế hoạch cổ tức từ 15% trở lên.
DBC	Công bố KHKD năm 2021	Năm 2021, doanh nghiệp đặt kế hoạch doanh thu 15,439 tỷ đồng, lợi nhuận sau thuế là 827 tỷ đồng. Như vậy, dự kiến lợi nhuận năm 2021 chỉ bằng 59.1% so với thực hiện trong năm 2020. Để thực hiện kế hoạch 5 năm 2020-2025 đạt mốc doanh thu trên 1 tỷ USD, tương đương 25,000-30,000 tỷ đồng, công ty sẽ tiếp tục mở rộng danh mục đầu tư các dự án thuộc lĩnh vực cốt lõi gồm các Nhà máy thức ăn chăn nuôi, các khu chăn nuôi công nghệ cao tại tỉnh Hòa Bình, Quảng Ninh, Thanh Hóa, Bình Phước ... và các dự án chế biến sâu các nông sản, thực phẩm.
D2D	Công bố KHKD năm 2021	Năm 2021, doanh nghiệp dự kiến tổng doanh thu là 502 tỷ đồng, lợi nhuận sau thuế là 268,7 tỷ đồng. Như vậy, ước tính lợi nhuận chỉ tăng nhẹ 0.2% so với thực hiện trong năm 2020.
NLG	Thông báo kết quả giao dịch cổ phiếu quỹ	NLG thông báo đã bán xong 10 triệu cổ phiếu quỹ đăng ký bán từ ngày 09/3 đến 24/3 theo phương thức thỏa thuận và khớp lệnh, với giá bán bình quân 34,445 đồng/cổ phiếu.
GEG	Thông báo mua cổ phiếu phát hành thêm tại công ty con	GEG thông báo sẽ mua cổ phần phát hành thêm từ đợt phát hành của CTCP Năng lượng Điện gió Tiền Giang, với tổng giá trị mua 290 tỷ đồng. Thời gian thực hiện trong quý II và quý III/2021.

Nguồn: CTS tổng hợp

TUYÊN BỐ MIỄN TRÁCH NHIỆM

Bản quyền năm 2021 thuộc về Công ty Cổ phần Chứng khoán Ngân hàng Công thương Việt Nam (VietinBank Securities). Những thông tin sử dụng trong báo cáo được thu thập từ những nguồn đáng tin cậy và VietinBank Securities không chịu trách nhiệm về tính chính xác của chúng. Quan điểm thể hiện trong báo cáo này là của (các) tác giả và không nhất thiết liên hệ với quan điểm chính thức của VietinBank Securities. Không một thông tin cũng như ý kiến nào được viết ra nhằm mục đích quảng cáo hay khuyến nghị mua/bán bất kỳ chứng khoán nào. Báo cáo này không được phép sao chép, tái bản bởi bất kỳ cá nhân hoặc tổ chức nào khi chưa được phép của VietinBank Securities.

LIÊN HỆ

Hội Sở VietinBank Securities:

306 Bà Triệu, Quận Hai Bà Trưng, Hà Nội.

Tel: +84.24.3974.1771 – Fax: +84.24.3974.1760

Website: www.cts.vn

Hotline: 1900.58.88.66