

Thị trường thế giới

1D

Dow Jones	32,982	-0.26%
S&P 500	3,973	0.36%
Nikkei	29,389	0.72%
Shanghai	3,466	0.71%
Hang Sheng	28,903	1.85%
FTSE 100	6,760	0.70%
VIX	19	-4.23%

Thị trường Việt Nam

VN-Index

VN30

VN-Index	1,216.1	1,226.2
1D	2.07%	2.50%
YTD	10.17%	14.51%
GTGD (tỷ VND)	16,949	9,572
Vốn hoá (tỷ VND)	4,465,263	3,082,724
NĐTNN (tỷ VND)	38.11	93.65
Tự doanh (tỷ VND)	-277.56	-261.86
P/E	18.8	15.8
P/B	2.5	2.7

Lợi suất TPCP

YTD

Việt Nam 3 tháng	0.31%	21.7%
Việt Nam 3 năm	0.91%	7.3%
Việt Nam 10 năm	2.42%	
Mỹ 3 tháng	0.01%	-78.2%
Mỹ 2 năm	0.16%	32.5%
Mỹ 10 năm	1.71%	87.5%

Giá hàng hoá

1D

Dầu Brent (USD/thùng)	63.9	1.80%
Vàng (USD/ounce)	1,717	0.20%

Tỷ giá

1D

USD/VND	23,076	-0.05%
EUR/VND	27,091	0.06%
JPY/VND	20,848	-0.07%
CNY/VND	3,512	0.23%

Lãi suất liên ngân hàng

YTD

Qua đêm	0.14%	62.8%
1 tuần	0.25%	119.3%
2 tuần	0.31%	91.9%
1 tháng	0.48%	61.0%

Nguồn: Bloomberg, Fiinpro, CTS tổng hợp

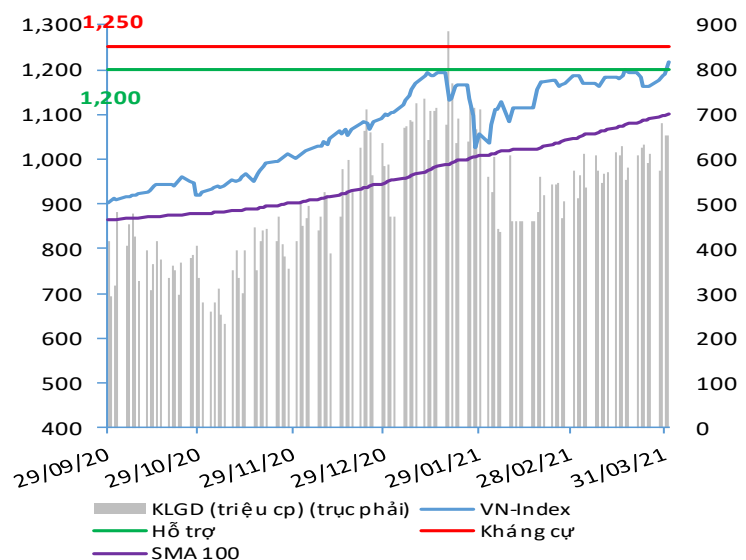
NHẬN ĐỊNH VÀ KHUYẾN NGHỊ

Hệ thống đánh giá và phân loại trạng thái diễn biến của CTS ghi nhận thị trường trong phiên giao dịch 01/04/2021 tương ứng với diễn biến tăng giá mạnh.

Xét trong ngắn hạn T+3, chỉ số VN-Index bất ngờ ghi nhận diễn biến tăng giá mạnh trong bối cảnh dòng tiền hào hứng tham gia nhóm VN30 và vốn hóa lớn giúp chỉ số VN-Index bứt phá lên hẳn khỏi ngưỡng kháng cự mạnh 1,200 điểm. Tâm điểm thu hút sự chú ý của dòng tiền là nhóm cổ phiếu ngân hàng và chứng khoán. Một diễn biến tích cực khác là sự quay trở lại và mua ròng của khối ngoại trong phiên giao dịch này với tổng giá trị mua ròng khoảng 45 tỷ đồng.

Chỉ số VN-Index đã vượt ngưỡng kháng cự mạnh 1,200. Tuy vậy, với nhận định thận trọng, nhà đầu tư vẫn nên chờ đợi tín hiệu xác nhận chỉ số VN-Index vượt ngưỡng kháng cự này thành công khi tiếp tục tăng và đóng cửa ở trên ngưỡng 1,225 điểm. Trong trường hợp đó, nhà đầu tư có thể gia tăng tỷ trọng danh mục, ưu tiên tập trung vào nhóm cổ phiếu bất động sản, dệt may, ngân hàng, chứng khoán và nguyên vật liệu với kỳ vọng KQKD Quý 1/2021 khả quan.

VN-INDEX



ĐIỂM ĐÁNH GIÁ VN-INDEX 01/04/2021

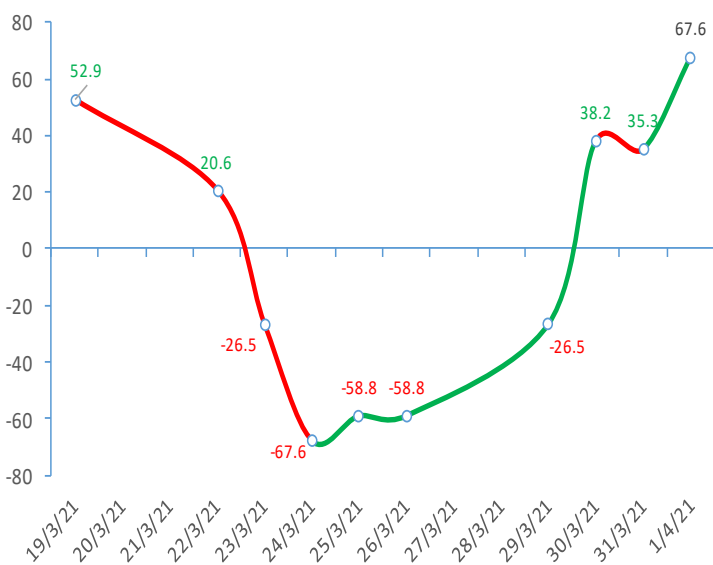
Nhóm chỉ báo	Chỉ báo	Điểm
Xu hướng	EMA (3); EMA (10) & SMA (20)	9
Định hướng & Sức mạnh xu hướng	DMI & ADX	1
	RSI (14)	3
	MFI (14)	1
Dao động & Động lượng	Stochastic (14,3,3)	2
	MACD (12,26,9)	2
	CMF	2
	OBV	2
Khối lượng	Volume	0
	Advance - Decline	1

Điểm đánh giá chung **67.65**

Nhận Định

Diễn biến tăng giá mạnh

ĐIỂM ĐÁNH GIÁ VN-INDEX 10 PHIÊN GIAO DỊCH



ĐIỂM ĐÁNH GIÁ CỔ PHIẾU VN30 01/04/2021

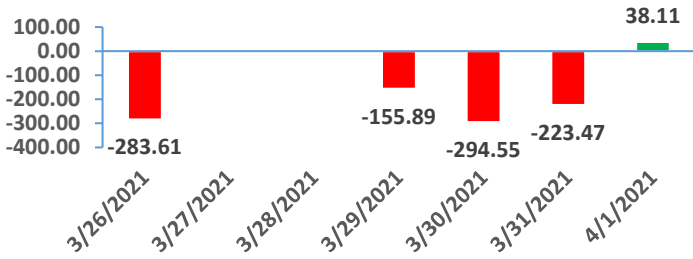
STT	Mã CK	Điểm	Trạng thái
1	BID	99.6	Tăng giá rất mạnh
2	BVH	86.1	Tăng giá rất mạnh
3	CTG	96.1	Tăng giá rất mạnh
4	FPT	62.2	Tăng giá mạnh
5	GAS	86.4	Tăng giá rất mạnh
6	HDB	72.3	Tăng giá mạnh
7	HPG	82.2	Tăng giá rất mạnh
8	MBB	75.5	Tăng giá rất mạnh
9	MSN	61.1	Tăng giá mạnh
10	MWG	69.5	Tăng giá mạnh
11	PLX	85.1	Tăng giá rất mạnh
12	PNJ	64.6	Tăng giá mạnh
13	POW	72.0	Tăng giá mạnh
14	REE	64.3	Tăng giá mạnh
15	SSI	88.8	Tăng giá rất mạnh
16	STB	83.9	Tăng giá rất mạnh
17	TCB	81.1	Tăng giá rất mạnh
18	VCB	89.8	Tăng giá rất mạnh
19	VHM	54.3	Tăng giá mạnh
20	VIC	54.6	Tăng giá mạnh
21	VJC	59.6	Tăng giá mạnh
22	VNM	50.7	Tăng giá mạnh
23	VPB	94.4	Tăng giá rất mạnh
24	VRE	76.2	Tăng giá rất mạnh

THANG ĐIỂM ĐÁNH GIÁ

< -75 <	< -50 <	< -25 <	0	> +25 <	> +50 <	> +75 <
Giảm giá rất mạnh	Giảm giá mạnh	Giảm giá	Đi ngang	Tăng giá	Tăng giá mạnh	Tăng giá rất mạnh

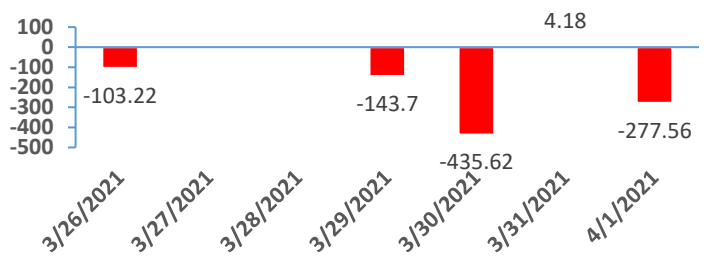
GIAO DỊCH KHỐI NGOẠI

Giá trị giao dịch ròng NĐTNN 5 ngày gần nhất (tỷ đồng)

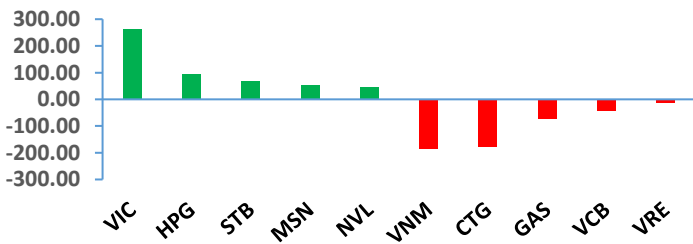


GIAO DỊCH TỰ DOANH

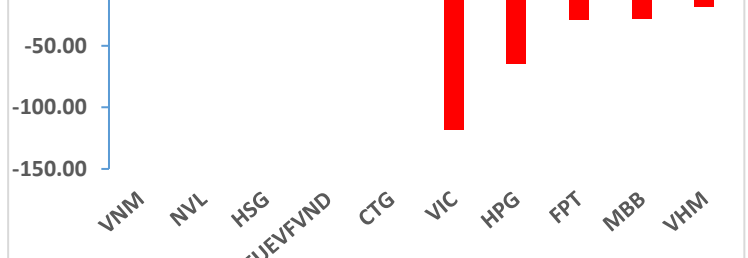
Giá trị giao dịch ròng của tự doanh 5 ngày gần nhất (tỷ đồng)



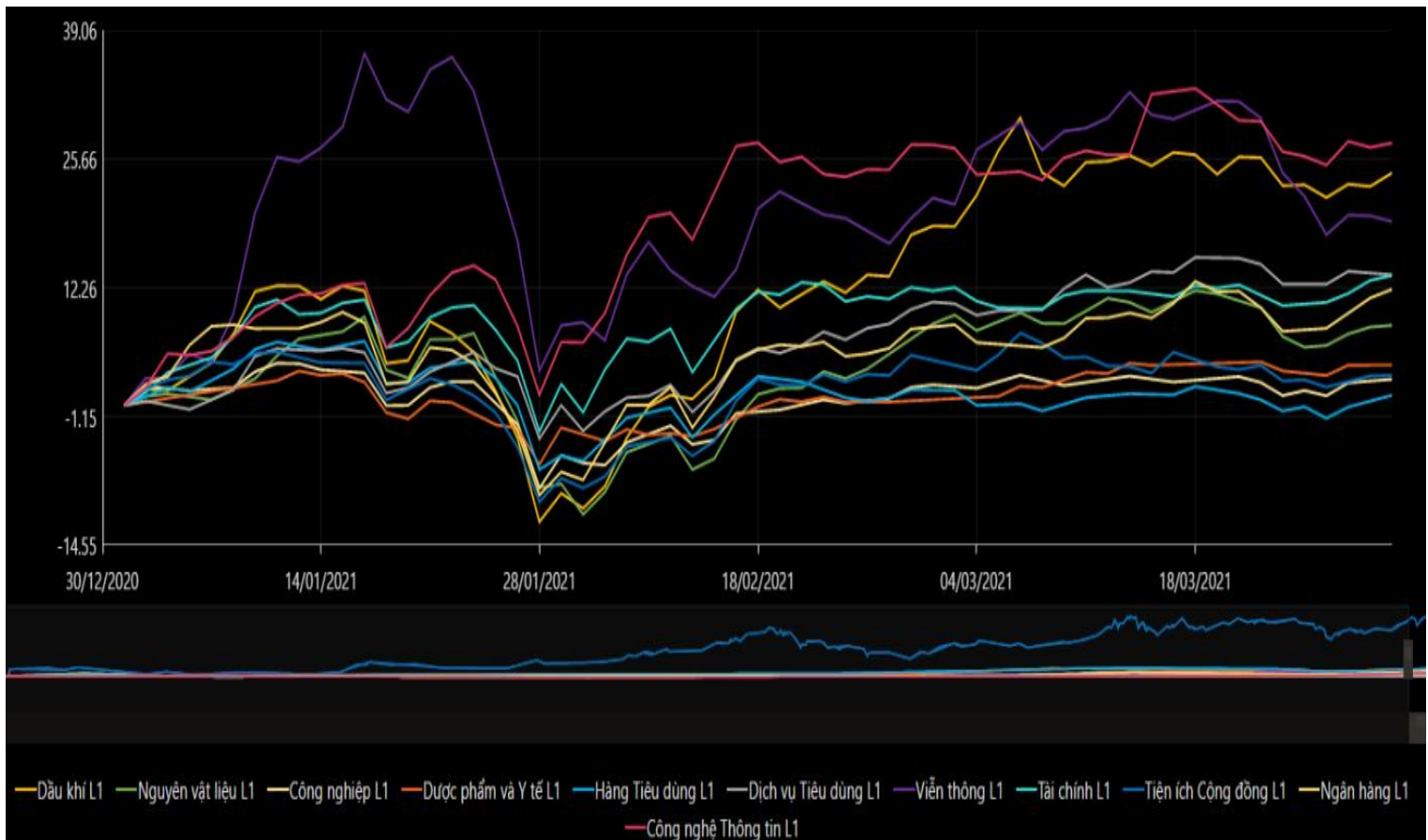
Top cổ phiếu mua bán ròng của NĐTNN trên HSX (tỷ đồng)



Top cổ phiếu mua bán ròng của tự doanh trên HSX (tỷ đồng)



BIẾN ĐỘNG NHÓM NGÀNH SAU PHIÊN GIAO DỊCH 01/04/2021



Nguồn: Bloomberg, Fiinpro

TIN KINH TẾ TÀI CHÍNH**Điểm tin****Nội dung**

Giá vàng thế giới tăng nhẹ trong phiên giao dịch kết thúc quý I/2021

Giá vàng tăng hơn 1% trong phiên qua bởi đồng USD giảm trở lại, nhưng lợi suất trái phiếu kho bạc Mỹ tăng vẫn đẩy kim loại này có quý giảm mạnh nhất trong hơn 4 năm.

Kết phiên, giá vàng giao ngay tăng 1.6% lên 1,711.27 USD/ounce sau khi chạm mức thấp nhất kể từ ngày 8/3 tại 1,677.61 USD/ounce. Vàng Mỹ kỳ hạn tháng 6 đóng cửa tăng 1.8% lên 1,715.6 USD/ounce.

Tổng thống Mỹ công bố kế hoạch đầu tư trị giá 2,000 tỷ USD

Những đề xuất của Tổng thống Mỹ Biden gồm 621 tỷ USD cho cơ sở hạ tầng giao thông, hỗ trợ trực tiếp 400 tỷ USD cho chăm sóc người già và khuyết tật, hơn 300 tỷ USD cải thiện cơ sở hạ tầng về nước uống, mở rộng Internet băng thông rộng và nâng cấp lưới điện, hơn 300 tỷ USD xây nhà ở xã hội và trường học, 580 tỷ USD cho sản xuất – nghiên cứu & phát triển – đào tạo việc làm.

TTCK châu Á tăng trong phiên giao dịch đầu tiên của quý II

Chỉ số MSCI châu Á – Thái Bình Dương không gồm Nhật Bản tăng 0.14%. Tại Nhật Bản, Nikkei 225 tăng 0.95% còn Topix tăng 0.66%. Thị trường Trung Quốc đi lên từ đầu phiên với Shanghai Composite tăng 0.51%, Shenzhen Component tăng 1.11%. Hang Seng của Hong Kong tăng gần 1%. Chỉ số KOSPI của Hàn Quốc tăng 0.69%. ASX 200 của Australia tăng 0.19%.

Chỉ số PMI của Việt Nam tháng 3 đạt 53.6 điểm

Theo số liệu mới công bố của IHS Markit, Chỉ số nhà quản trị mua hàng (PMI) tháng 3 của Việt Nam đã tăng lên 53,6 điểm trong tháng 3 so với 51,6 điểm trong tháng 2, cho thấy sức khỏe của lĩnh vực sản xuất cải thiện mạnh mẽ. Số lượng đơn đặt hàng mới đã tăng tháng thứ bảy liên tiếp, với tốc độ nhanh nhất kể từ tháng 7/2019.

Nhập khẩu ô tô bất ngờ tăng vọt trong tháng 3

Theo báo cáo sơ bộ của Tổng cục Thống kê, có khoảng 17.000 xe ô tô nguyên chiếc được nhập khẩu về Việt Nam trong tháng 3/2021, giá trị kim ngạch ước đạt trên 347 triệu USD. So với tháng liền trước, kim ngạch nhập khẩu ô tô tháng 3/2021 đã tăng đến 69,3% về lượng và tăng 66% về giá trị. Thậm chí, xét cả về số lượng lẫn giá trị thì kim ngạch nhập khẩu ô tô nguyên chiếc tháng 3 đã cao gần ngang bằng tổng kim ngạch của cả hai tháng đầu năm cộng lại.

TIN DOANH NGHIỆP

Mã CK	Điểm tin	Nội dung
FPT	Thông báo phát hành cổ phiếu cho lãnh đạo	FPT dự kiến phát hành cổ phiếu cho các bộ lãnh đạo cao cấp 1,290,300 cổ phiếu với giá 10,000 đồng/cổ phiếu, tương ứng tỷ lệ 0.165% số lượng cổ phiếu đang lưu hành. Số cổ phiếu trên sẽ bị hạn chế chuyển nhượng trong 10 năm và thời gian nhận tiền mua từ 31/3-14/4/2021.
VIB	Thông báo việc thông qua phát hành cổ phiếu thưởng	HĐQT ngân hàng đã thông qua phương án phát cổ phiếu thưởng theo tỷ lệ 40% để thực hiện tăng vốn từ hơn 11,093 tỷ đồng lên hơn 15,531 tỷ đồng. Chi tiết sẽ được thông báo sau.
TDH	Thông báo đưa cổ phiếu vào diện cảnh báo	Ngày 30/3, Sở giao dịch chứng khoán TP.HCM (HOSE) đã có quyết định đưa cổ phiếu vào diện cảnh báo kể từ ngày 06/4/2021. Nguyên nhân do, thông tin về việc truy thu thuế ảnh hưởng lớn đến hoạt động sản xuất kinh doanh và tài chính của TDH.
SSI	Thông báo phát hành cổ phiếu ESOP	HĐQT công ty đã thông qua phương án phát hành 9,5 triệu cổ phiếu ESOP, chia làm 02 đợt. Trong đó, phát hành mới 7,5 triệu cổ phiếu và còn lại là 2 triệu cổ phiếu quỹ. Giá phát hành 10,000 đồng/cổ phiếu. Thời gian thực hiện trong năm 2021.
HHS	Thông báo chuyển sàn tạm thời từ HOSE sang HNX	Đại hội đồng cổ đông thường niên 2021 đã thông qua phương án chuyển giao dịch tạm thời từ HOSE sang HNX. Đồng thời, cổ đông cũng thông qua việc cho phép CTCP Đầu tư Dịch vụ Tài chính Hoàng Huy (TCH) mua tối đa 20 triệu cổ phiếu HHS để nâng tỷ lệ sở hữu từ 45.7% lên gần 53% mà không phải chào mua công khai.
AGG	Thông báo giao dịch của quỹ ngoại	Hoosiers VN - 1 Ltd, cổ đông đã bán ra toàn bộ hơn 314,000 cổ phiếu AGG sở hữu, tỷ lệ 0.38%. Giao dịch đã thực hiện từ ngày 16/3 đến 26/3 theo phương thức khớp lệnh.

Nguồn: CTS tổng hợp

TUYÊN BỐ MIỄN TRÁCH NHIỆM

Bản quyền năm 2021 thuộc về Công ty Cổ phần Chứng khoán Ngân hàng Công thương Việt Nam (VietinBank Securities). Những thông tin sử dụng trong báo cáo được thu thập từ những nguồn đáng tin cậy và VietinBank Securities không chịu trách nhiệm về tính chính xác của chúng. Quan điểm thể hiện trong báo cáo này là của (các) tác giả và không nhất thiết liên hệ với quan điểm chính thức của VietinBank Securities. Không một thông tin cũng như ý kiến nào được viết ra nhằm mục đích quảng cáo hay khuyến nghị mua/bán bất kỳ chứng khoán nào. Báo cáo này không được phép sao chép, tái bản bởi bất kỳ cá nhân hoặc tổ chức nào khi chưa được phép của VietinBank Securities.

LIÊN HỆ

Hội Sở VietinBank Securities:

306 Bà Triệu, Quận Hai Bà Trưng, Hà Nội.

Tel: +84.24.3974.1771 – Fax: +84.24.3974.1760

Website: www.cts.vn

Hotline: 1900.58.88.66