

NHẬN ĐỊNH VÀ KHUYẾN NGHỊ

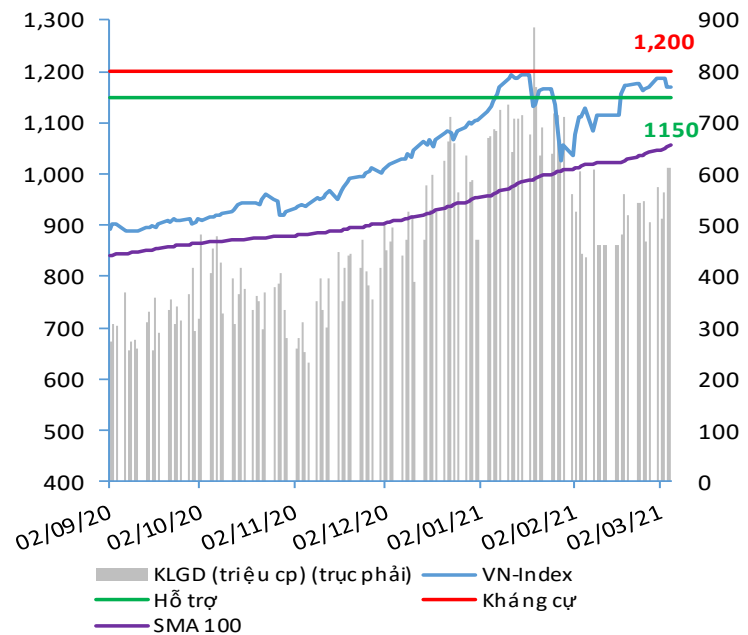
Hệ thống đánh giá và phân loại trạng thái diễn biến của CTS ghi nhận thị trường đang ở trong giai đoạn diễn biến đi ngang có chiều hướng giảm giá.

Xét trong ngắn hạn T+3, thị trường đã giao dịch một cách cân bằng hơn sau phiên giảm điểm khá mạnh trước đó trong bối cảnh dòng tiền tham gia vào thị trường vẫn khá tốt. Trong phiên giao dịch này, nhóm cổ phiếu dầu khí vẫn đang là tâm điểm thu hút dòng tiền. Khối ngoại vẫn đang tiếp tục duy trì động thái bán ròng mạnh với tổng giá trị hơn 1,300 tỷ VND.

Chỉ số VN-Index vẫn có khả năng đang ở trong sóng 5 (lý thuyết Elliot). Nếu vượt được ngưỡng kháng cự mạnh 1,200 điểm thành công thì mức điểm số dự kiến mà chỉ số có thể đạt được ở mức 1,350 điểm (kịch bản thận trọng).

Vùng điểm 1,200 hiện tại là vẫn là ngưỡng kháng cự mạnh của chỉ số và 1,150 là ngưỡng hỗ trợ trong ngắn hạn của thị trường.

VN-INDEX



Thị trường thế giới		1D
Dow Jones	30,924	-1.11%
S&P 500	3,768	-1.34%
Nikkei	28,864	-0.23%
Shanghai	3,502	-0.04%
Hang Sheng	29,138	-0.34%
FTSE 100	6,651	-0.37%
VIX	29	7.12%

Thị trường Việt Nam		
	VN-Index	VN30
VN-Index	1,169.1	1,174.2
1D	0.05%	-0.01%
YTD	5.91%	9.66%
GTGD (tỷ VND)	14,991	7,799
Vốn hoá (tỷ VND)	4,366,877	3,053,473
NĐTNN (tỷ VND)	-1,342.56	-1,195.13
Tự doanh (tỷ VND)	114.14	124.07
P/E	18.0	15.2
P/B	2.4	2.6

Lợi suất TPCP		YTD
Việt Nam 3 tháng	0.34%	33.8%
Việt Nam 3 năm	0.91%	7.8%
Việt Nam 10 năm	2.39%	
Mỹ 3 tháng	0.02%	-56.6%
Mỹ 2 năm	0.13%	14.6%
Mỹ 10 năm	1.54%	69.2%

Giá hàng hoá		1D
Dầu Brent (USD/thùng)	68.0	1.84%
Vàng (USD/ounce)	1,696	-0.28%

Tỷ giá		1D
USD/VND	23,035	-0.06%
EUR/VND	27,526	0.14%
JPY/VND	21,277	0.20%
CNY/VND	3,557	0.04%

Lãi suất liên ngân hàng		YTD
Qua đêm	0.17%	94.2%
1 tuần	0.30%	163.2%
2 tuần	0.40%	148.8%
1 tháng	0.72%	140.0%

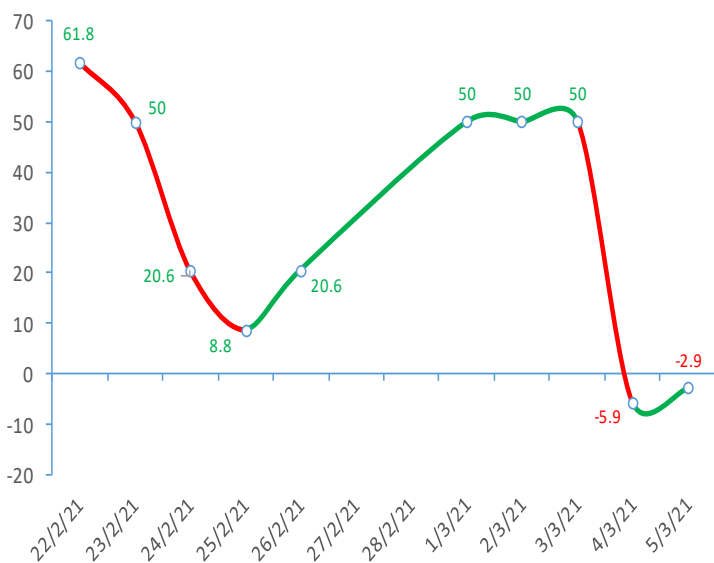
ĐIỂM ĐÁNH GIÁ VN-INDEX 05/03/2021

Nhóm chỉ báo	Chỉ báo	Điểm
Xu hướng	EMA (3); EMA (10) & SMA (20)	3
Định hướng & Sức mạnh xu hướng	DMI & ADX	0
	RSI (14)	0
	MFI (14)	0
Dao động & Động lượng	Stochastic (14,3,3)	-3
	MACD (12,26,9)	0
	CMF	2
	OBV	-2
Khối lượng	Volume	0
	Advance - Decline	-1
Điểm đánh giá chung		-2.94
Nhận Định		Diễn biến đi ngang

ĐIỂM ĐÁNH GIÁ CỔ PHIẾU VN30 05/03/2021

STT	Mã CK	Điểm	Trạng thái
1	BID	-4.3	Đi ngang
2	BVH	-3.7	Đi ngang
3	CTG	-4.2	Đi ngang
4	FPT	-2.7	Đi ngang
5	GAS	-3.8	Đi ngang
6	HDB	-3.1	Đi ngang
7	HPG	-3.6	Đi ngang
8	MBB	-3.3	Đi ngang
9	MSN	-2.7	Đi ngang
10	MWG	-3.0	Đi ngang
11	PLX	-3.7	Đi ngang
12	PNJ	-2.8	Đi ngang
13	POW	-3.1	Đi ngang
14	REE	-2.8	Đi ngang
15	SSI	-3.9	Đi ngang
16	STB	-3.6	Đi ngang
17	TCB	-3.5	Đi ngang
18	VCB	-3.9	Đi ngang
19	VHM	-2.4	Đi ngang
20	VIC	-2.4	Đi ngang
21	VJC	-2.6	Đi ngang
22	VNM	-2.2	Đi ngang
23	VPB	-4.1	Đi ngang
24	VRE	-3.3	Đi ngang

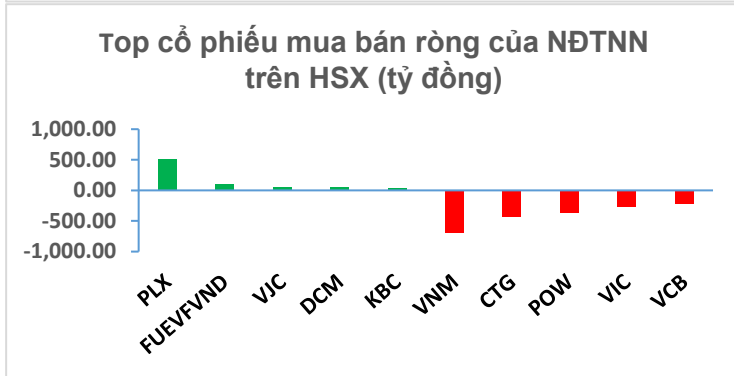
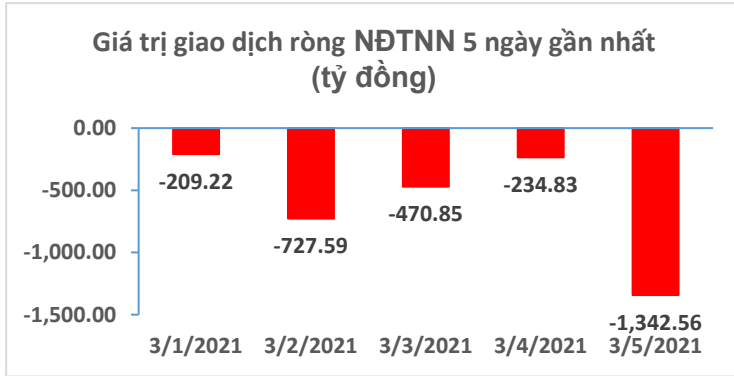
ĐIỂM ĐÁNH GIÁ VN-INDEX 10 PHIÊN GIAO DỊCH:



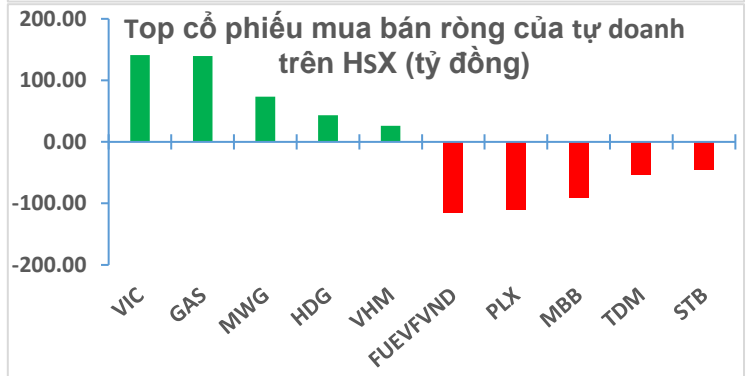
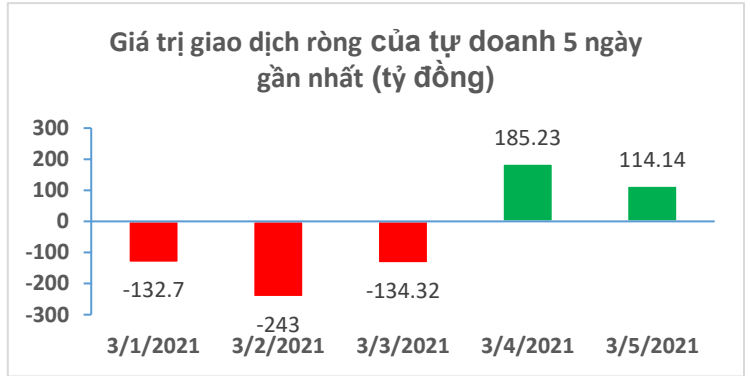
THANG ĐIỂM ĐÁNH GIÁ

< -75 <	< -50 <	< -25 <	0	< +25 <	< +50 <	< +75 <
Giảm giá rất mạnh	Giảm giá mạnh	Giảm giá	Đi ngang	Tăng giá	Tăng giá mạnh	Tăng giá rất mạnh

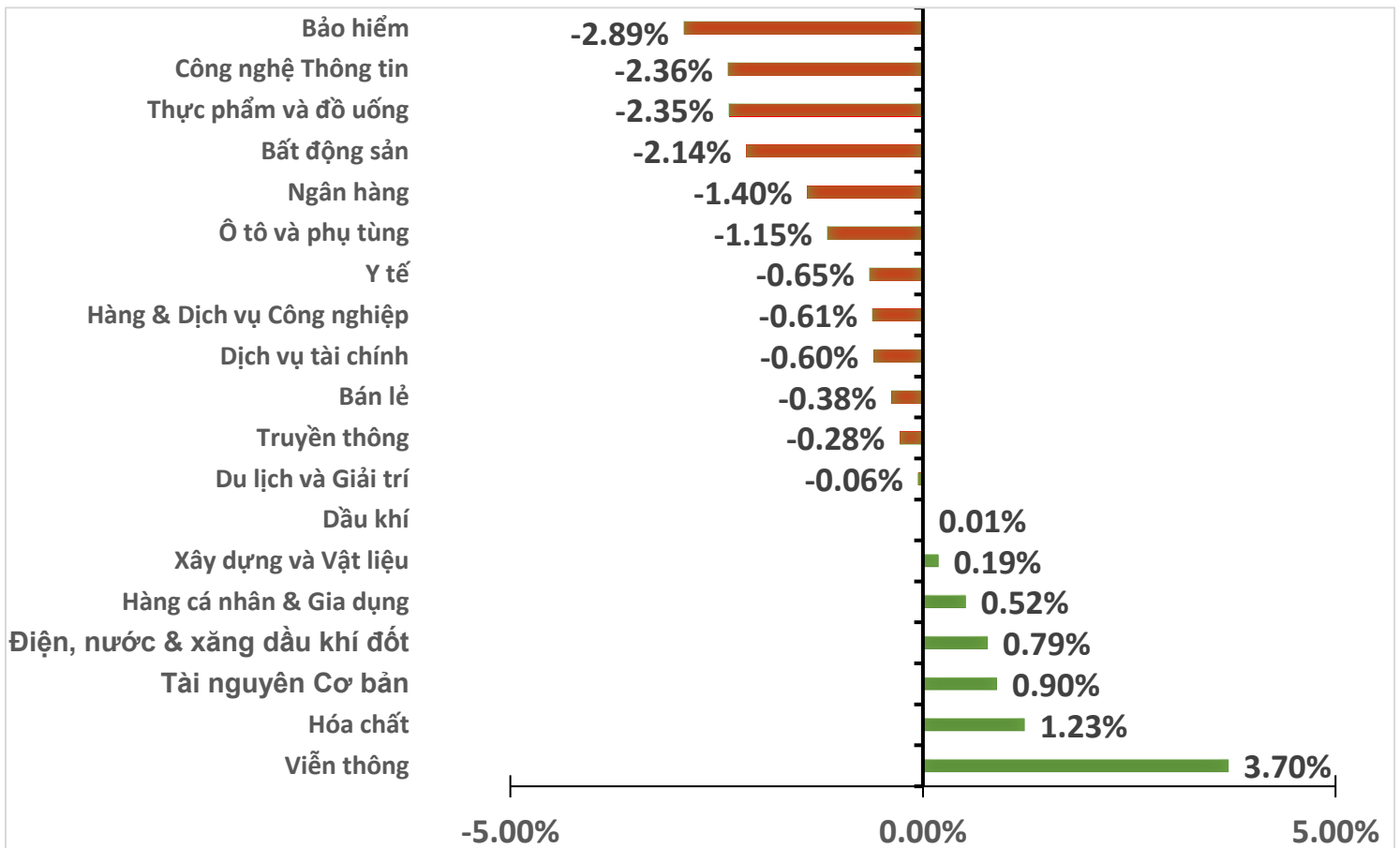
GIAO DỊCH KHỐI NGOẠI



GIAO DỊCH TỰ DOANH



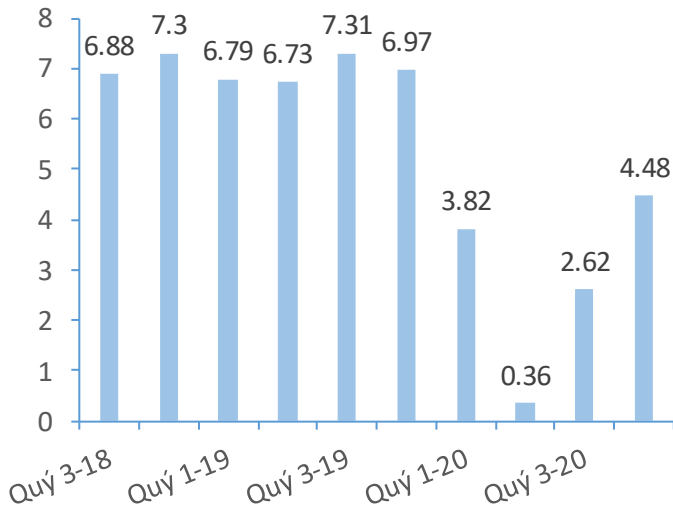
BIẾN ĐỘNG NHÓM NGÀNH TRONG TUẦN GIAO DỊCH 01/03 – 05/03/2021



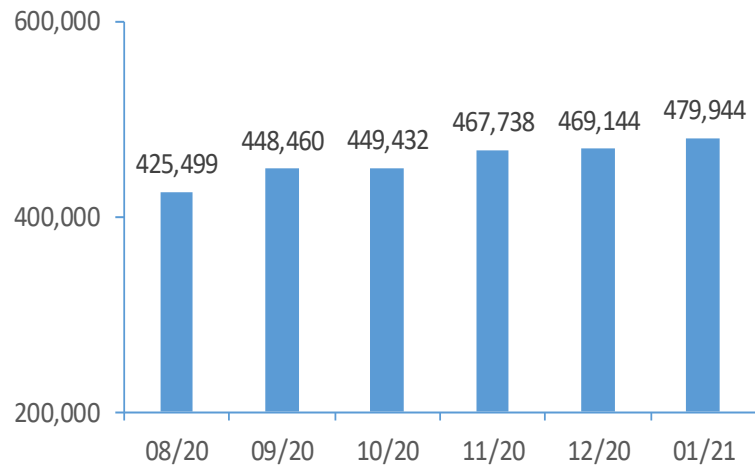
Nguồn: Bloomberg, Fiinpro

CHỈ SỐ KINH TẾ VĨ MÔ

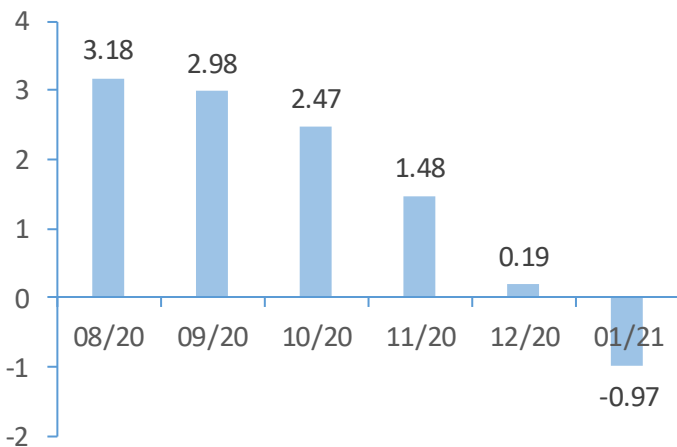
Tăng trưởng GDP Việt Nam (%)



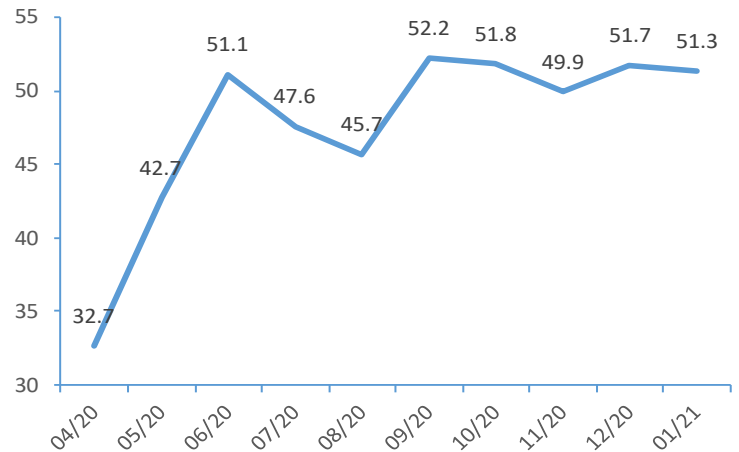
Tổng mức bán lẻ hàng hoá (tỷ VND)



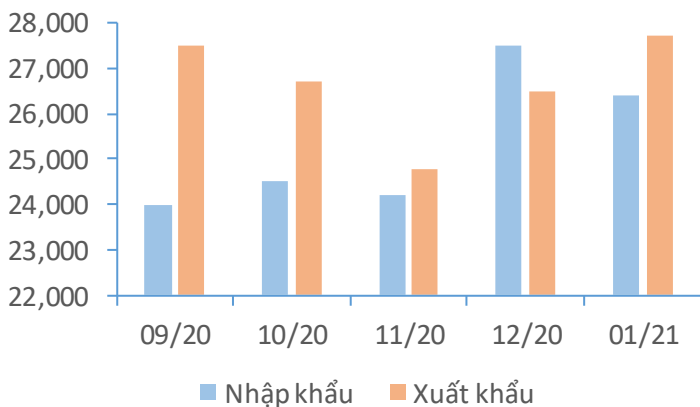
CPI Việt Nam (%)



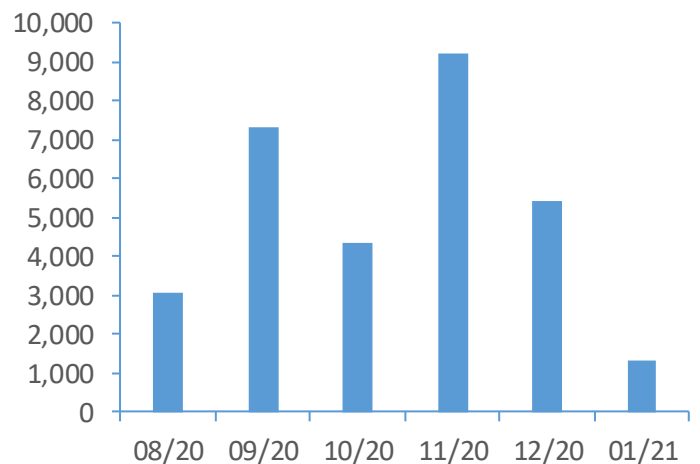
PMI



Giá trị xuất nhập khẩu của Việt Nam (triệu USD)



Tổng vốn FDI đăng ký triệu USD)



TIN KINH TẾ TÀI CHÍNH

Điểm tin

Nội dung

Giá dầu thế giới tăng lên mức cao nhất 1 năm

Giá dầu mỏ đã tăng lên mức cao nhất trong vòng hơn 1 năm sau khi Tổ chức các nước xuất khẩu dầu mỏ (OPEC) thống nhất giữ nguyên mức sản lượng như hiện tại cho tới tháng 4/2021 bởi lo ngại nhu cầu dầu tăng trưởng mạnh sau đại dịch Covid-19. Kết phiên, giá dầu Brent tăng 4.2% lên 66,74 USD/thùng trong khi giá dầu WTI tăng lên mức 64,86 USD/thùng.

Fed không trấn an được nỗi lo ngại về lạm phát của giới đầu tư khiến TTCK Mỹ giảm điểm

Chủ tịch Fed cho biết việc mở cửa lại nền kinh tế có thể "tạo ra một số áp lực cho mức giá tăng lên", đồng thời nhắc lại rằng ngân hàng trung ương sẽ "kiên nhẫn" trước khi thay đổi chính sách ngay cả khi họ cho rằng lạm phát tăng lên theo mong đợi sẽ chỉ là nhất thời. Thông tin trên khiến S&P 500 đóng cửa phiên giảm 1.3% xuống 3,768.47 điểm, sau khi mất 2.5%. Chỉ số trung bình công nghiệp Dow Jones rớt 345,95 điểm, tương đương 1.1%, xuống 30,924.14 điểm. Có thời điểm, chỉ số bluechip giảm hơn 700 điểm. Nasdaq Composite giảm 2.1% xuống 12,723.47 điểm.

TTCK Trung Quốc chứng kiến đợt bán tháo đầy căng thẳng

Đà bán tháo mạnh diễn ra trong bối cảnh mối lo ngại ngày càng tăng về việc giới chức Trung Quốc sẽ sớm thắt chặt thanh khoản và bong bóng tài sản sẽ sớm vỡ tung. Trên sàn chứng khoán, chỉ số Shanghai Composite đã giảm tới 2% ngay khi mở cửa phiên ngày thứ Sáu, kéo dài mức giảm từ đỉnh thiết lập ngay trước kỳ nghỉ Tết Nguyên đán. Chỉ số này tiếp tục giảm 1,6% vào lúc 9 giờ 54 sáng (giờ Thượng Hải).

Nhà đầu tư mở mới hơn 57,000 tài khoản trong tháng 2/2021

Số liệu từ Trung tâm lưu ký Chứng khoán Việt Nam (VSD) cho biết trong tháng 2, nhà đầu tư trong nước đã mở mới 57.086 tài khoản chứng khoán, tương ứng bình quân mỗi ngày có thêm 3.805 tài khoản được mở mới (không bao gồm thứ 7, chủ nhật và nghỉ tết).

So với tháng trước, số lượng tài khoản mở mới giảm hơn 30.000 tài khoản, nhưng đây vẫn là con số rất lớn trong bối cảnh tháng 2 có ít ngày nghỉ năm cũng như ảnh hưởng của kỳ nghỉ tết kéo dài.

IMF dự báo lạm phát Việt Nam vẫn đạt khoảng 4% trong năm 2021

Ban Giám đốc điều hành Quỹ Tiền tệ Quốc tế (IMF) vừa hoàn thành tham vấn Điều IV với Việt Nam. Theo đó, IMF nhấn mạnh, các chính sách tài khóa và tiền tệ được kỳ vọng sẽ vẫn tiếp tục hỗ trợ, mặc dù ở mức độ thấp hơn so với năm 2020. Đồng thời, lạm phát được dự báo sẽ vẫn gần với mục tiêu của Chính phủ là 4%.

TIN DOANH NGHIỆP

Mã CK	Điểm tin	Nội dung
TLH	Thông báo KQKD 2 tháng đầu năm 2021	TLH báo cáo 2 tháng đầu năm, doanh thu hợp nhất đạt 502 tỷ đồng, lãi sau thuế 68 tỷ đồng. Riêng công ty mẹ, doanh thu 201 tỷ đồng và lãi sau thuế 16 tỷ đồng. Lãnh đạo doanh nghiệp cho biết lượng hàng tồn kho với giá thấp đảm bảo cho lợi nhuận ròng không bị ảnh hưởng nhiều của giá thép thế giới. Lợi nhuận quý I ước khoảng 100 tỷ đồng, trong khi cùng kỳ năm trước khoảng 4 tỷ đồng.
HPG	Thông báo kế hoạch đầu tư vào lĩnh vực khai khoáng tại Australia	HPG cho biết Australia là thị trường chính, quan trọng về nguồn nguyên nhiên liệu của tập đoàn. Doanh nghiệp đang nghiên cứu để đầu tư vào lĩnh vực khai khoáng tại đây.
POW	Thông báo kế hoạch thoái vốn tại PV Machino	HĐQT công ty vừa thông qua phương án chuyển nhượng cổ phần CTCP Máy - Thiết bị Dầu khí (PV Machino, UPCOM: PVM). Khối lượng dự kiến bán là toàn bộ hơn 19,9 triệu cổ phiếu PVM. Khối lượng dự kiến bán là toàn bộ hơn 19,9 triệu cổ phiếu PVM.
EIB	Công bố KHKD năm 2021	Ngân hàng dự kiến tổng tài sản năm 2021 tăng 10% so với năm 2020, đạt 177,000 tỷ đồng. Huy động vốn dự kiến tăng 10% đạt 148,000 tỷ đồng. Dự nợ cấp tín dụng tăng khoảng 15% lên 117,000 tỷ đồng. Tỷ lệ nợ xấu nội bảng kiểm soát không quá 2.5% tổng dự nợ. Với mục tiêu lợi nhuận trước thuế, năm 2021, Eximbank đặt kế hoạch đạt 2,150 tỷ đồng, tăng 63% so với năm 2020.
CTG	Thông báo tổ chức ĐHCĐ năm 2021	Ngân hàng thông báo ĐHCĐ thường niên 2021 sẽ được tổ chức vào ngày 16/4/2021 tại Hội trường lớn Trường Đào tạo và Phát triển nguồn nhân lực Vietinbank, thôn An Trai, xã Vân Canh, huyện Hoài Đức, Hà Nội.
NHH	Thông báo trả cổ tức đợt 1/2020	Ngày 17/3 là ngày giao dịch không hưởng quyền nhận cổ tức đợt 1 năm 2020, ngày đăng ký cuối cùng là 18/3. Theo đó, cổ tức sẽ được trả bằng tiền mặt theo tỷ lệ 10%, thanh toán bắt đầu từ ngày 20/4/2021.

Nguồn: CTS tổng hợp

TUYÊN BỐ MIỄN TRÁCH NHIỆM

Bản quyền năm 2020 thuộc về Công ty Cổ phần Chứng khoán Ngân hàng Công thương Việt Nam (VietinBank Securities). Những thông tin sử dụng trong báo cáo được thu thập từ những nguồn đáng tin cậy và VietinBank Securities không chịu trách nhiệm về tính chính xác của chúng. Quan điểm thể hiện trong báo cáo này là của (các) tác giả và không nhất thiết liên hệ với quan điểm chính thức của VietinBank Securities. Không một thông tin cũng như ý kiến nào được viết ra nhằm mục đích quảng cáo hay khuyến nghị mua/bán bất kỳ chứng khoán nào. Báo cáo này không được phép sao chép, tái bản bởi bất kỳ cá nhân hoặc tổ chức nào khi chưa được phép của VietinBank Securities.

LIÊN HỆ

Hội Sở VietinBank Securities:

306 Bà Triệu, Quận Hai Bà Trưng, Hà Nội.

Tel: +84.24.3974.1771 – Fax: +84.24.3974.1760

Website: www.cts.vn

Hotline: 1900.58.88.66