

NHẬN ĐỊNH VÀ KHUYẾN NGHỊ

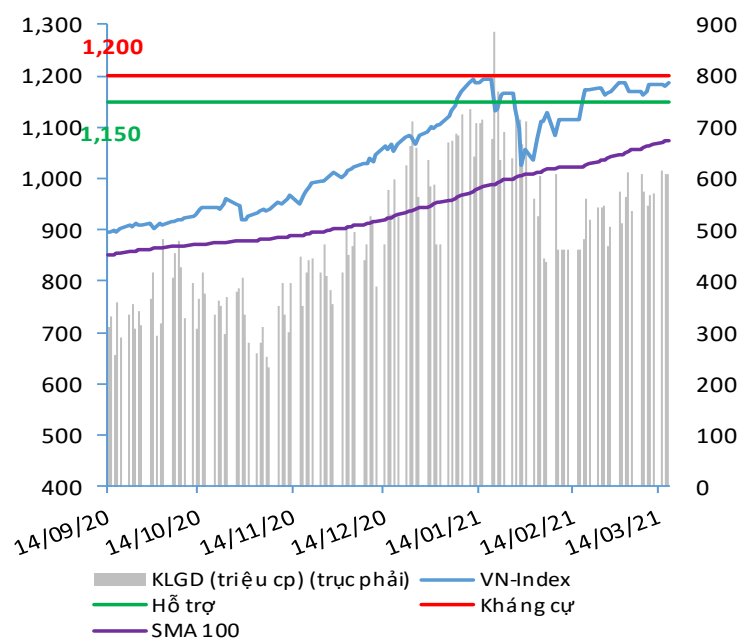
Hệ thống đánh giá và phân loại trạng thái diễn biến của CTS ghi nhận thị trường trong phiên giao dịch 17/03/2021 tương ứng với diễn biến giá tăng.

Xét trong ngắn hạn T+3, chỉ số VN-Index vẫn đang duy trì kịch bản đi ngang trong vùng điểm 1,150 – 1,200 điểm với biên độ biến động hẹp trong phiên. Dòng tiền tham gia vào thị trường nhìn chung vẫn đang duy trì khá tốt và ổn định, đủ sức cân bằng lại áp lực bán ròng gia tăng của khối ngoại trong bối cảnh nhóm này bất ngờ bán ròng mạnh hơn 1,000 tỷ đồng. Cũng trong phiên giao dịch này, tâm điểm thu hút dòng tiền là nhóm cổ phiếu ngân hàng với CTG ghi nhận mức tăng đáng chú ý nhất với gần 5%.

Vùng điểm 1,200 hiện tại vẫn là ngưỡng kháng cự mạnh của chỉ số và 1,150 là ngưỡng hỗ trợ trong ngắn hạn của thị trường.

Nhà đầu tư có thể cân nhắc cơ cấu danh mục theo hướng hạ bớt tỷ trọng tại các cổ phiếu vốn hóa lớn hoặc trong nhóm VN30, đồng thời tập trung sang nhóm cổ phiếu bất động sản, dệt may, ngân hàng, chứng khoán và nguyên vật liệu với kỳ vọng KQKD Quý 1/2021 khả quan.

VN-INDEX



Thị trường thế giới		1D
Dow Jones	32,826	-0.39%
S&P 500	3,963	-0.16%
Nikkei	29,914	-0.02%
Shanghai	3,446	-0.03%
Hang Sheng	29,016	-0.04%
FTSE 100	6,804	0.80%
VIX	20	1.57%

Thị trường Việt Nam		
	VN-Index	VN30
VN-Index	1,186.1	1,193.5
1D	0.52%	0.47%
YTD	7.45%	11.46%
GTGD (tỷ VND)	15,832	7,862
Vốn hoá (tỷ VND)	4,408,561	3,054,640
NĐTNN (tỷ VND)	-1,045.04	-947.94
Tự doanh (tỷ VND)	-15.92	121.87
P/E	18.3	15.4
P/B	2.5	2.7

Lợi suất TPCP		YTD
Việt Nam 3 tháng	0.56%	118.4%
Việt Nam 3 năm	0.75%	-11.6%
Việt Nam 10 năm	2.45%	
Mỹ 3 tháng	0.00%	-91.3%
Mỹ 2 năm	0.15%	24.8%
Mỹ 10 năm	1.63%	78.9%

Giá hàng hoá		1D
Dầu Brent (USD/thùng)	68.7	0.44%
Vàng (USD/ounce)	1,733	0.10%

Tỷ giá		1D
USD/VND	23,068	0.05%
EUR/VND	27,428	0.15%
JPY/VND	21,134	0.18%
CNY/VND	3,548	-0.01%

Lãi suất liên ngân hàng		YTD
Qua đêm	0.17%	96.5%
1 tuần	0.29%	154.4%
2 tuần	0.37%	133.8%
1 tháng	0.56%	85.7%

Nguồn: Bloomberg, Fiinpro, CTS tổng hợp

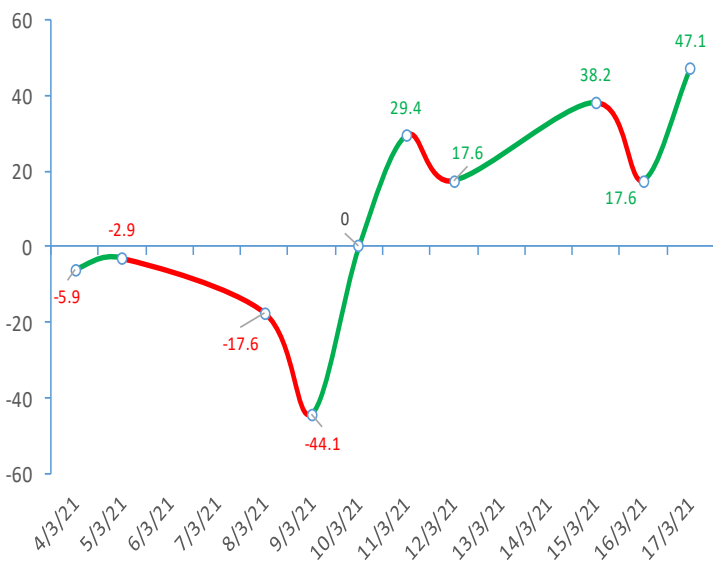
ĐIỂM ĐÁNH GIÁ VN-INDEX 17/03/2021

Nhóm chỉ báo	Chỉ báo	Điểm
Xu hướng	EMA (3); EMA (10) & SMA (20)	9
Định hướng & Sức mạnh xu hướng	DMI & ADX	0
	RSI (14)	2
	MFI (14)	2
	Stochastic (14,3,3)	2
Dao động & Động lượng	MACD (12,26,9)	-1
	CMF	1
	OBV	1
Khối lượng	Volume	0
	Advance - Decline	0
Điểm đánh giá chung		47.06
Nhận Định		Diễn biến tăng giá

ĐIỂM ĐÁNH GIÁ CỔ PHIẾU VN30 17/03/2021

STT	Mã CK	Điểm	Trạng thái
1	BID	69.3	Tăng giá mạnh
2	BVH	59.9	Tăng giá mạnh
3	CTG	66.9	Tăng giá mạnh
4	FPT	43.3	Tăng giá
5	GAS	60.1	Tăng giá mạnh
6	HDB	50.3	Tăng giá mạnh
7	HPG	57.2	Tăng giá mạnh
8	MBB	52.5	Tăng giá mạnh
9	MSN	42.5	Tăng giá
10	MWG	48.3	Tăng giá
11	PLX	59.2	Tăng giá mạnh
12	PNJ	44.9	Tăng giá
13	POW	50.1	Tăng giá mạnh
14	REE	44.7	Tăng giá
15	SSI	61.8	Tăng giá mạnh
16	STB	58.4	Tăng giá mạnh
17	TCB	56.5	Tăng giá mạnh
18	VCB	62.4	Tăng giá mạnh
19	VHM	37.7	Tăng giá
20	VIC	38.0	Tăng giá
21	VJC	41.5	Tăng giá
22	VNM	35.3	Tăng giá
23	VPB	65.7	Tăng giá mạnh
24	VRE	53.0	Tăng giá mạnh

ĐIỂM ĐÁNH GIÁ VN-INDEX 10 PHIÊN GIAO DỊCH

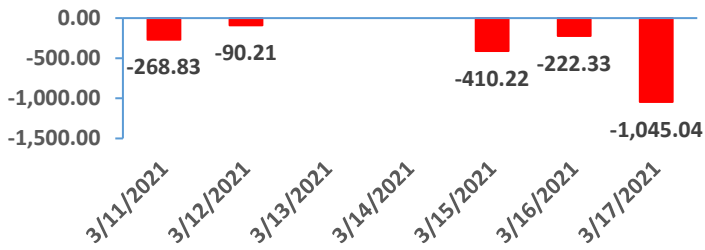


THANG ĐIỂM ĐÁNH GIÁ

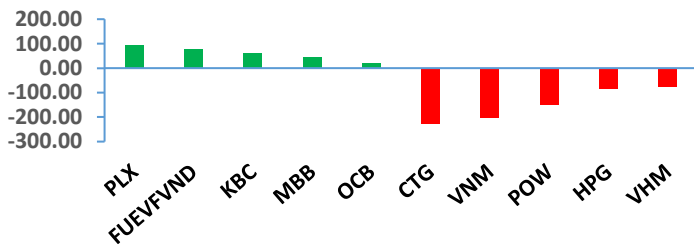
< -75 <	< -50 <	< -25 <	0	> +25 <	> +50 <	> +75 <
Giảm giá rất mạnh	Giảm giá mạnh	Giảm giá	Đi ngang	Tăng giá	Tăng giá mạnh	Tăng giá rất mạnh

GIAO DỊCH KHỐI NGOẠI

Giá trị giao dịch ròng NĐTNN 5 ngày gần nhất (tỷ đồng)

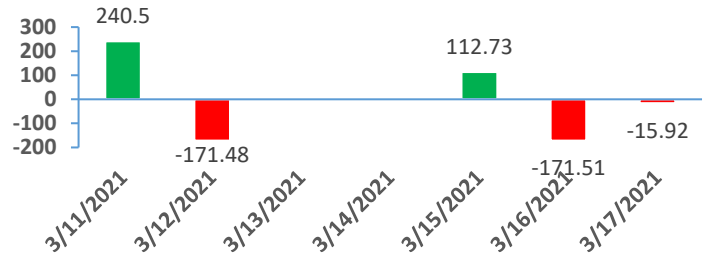


Top cổ phiếu mua bán ròng của NĐTNN trên HSX (tỷ đồng)

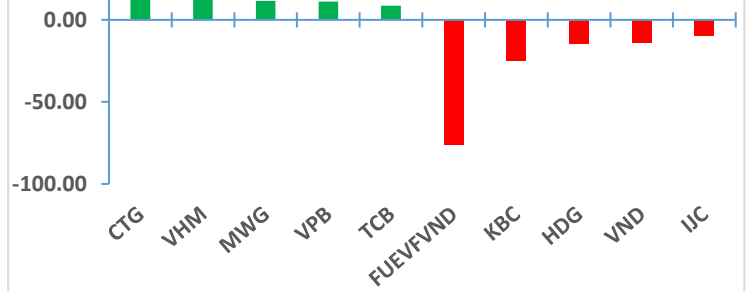


GIAO DỊCH TỰ DOANH

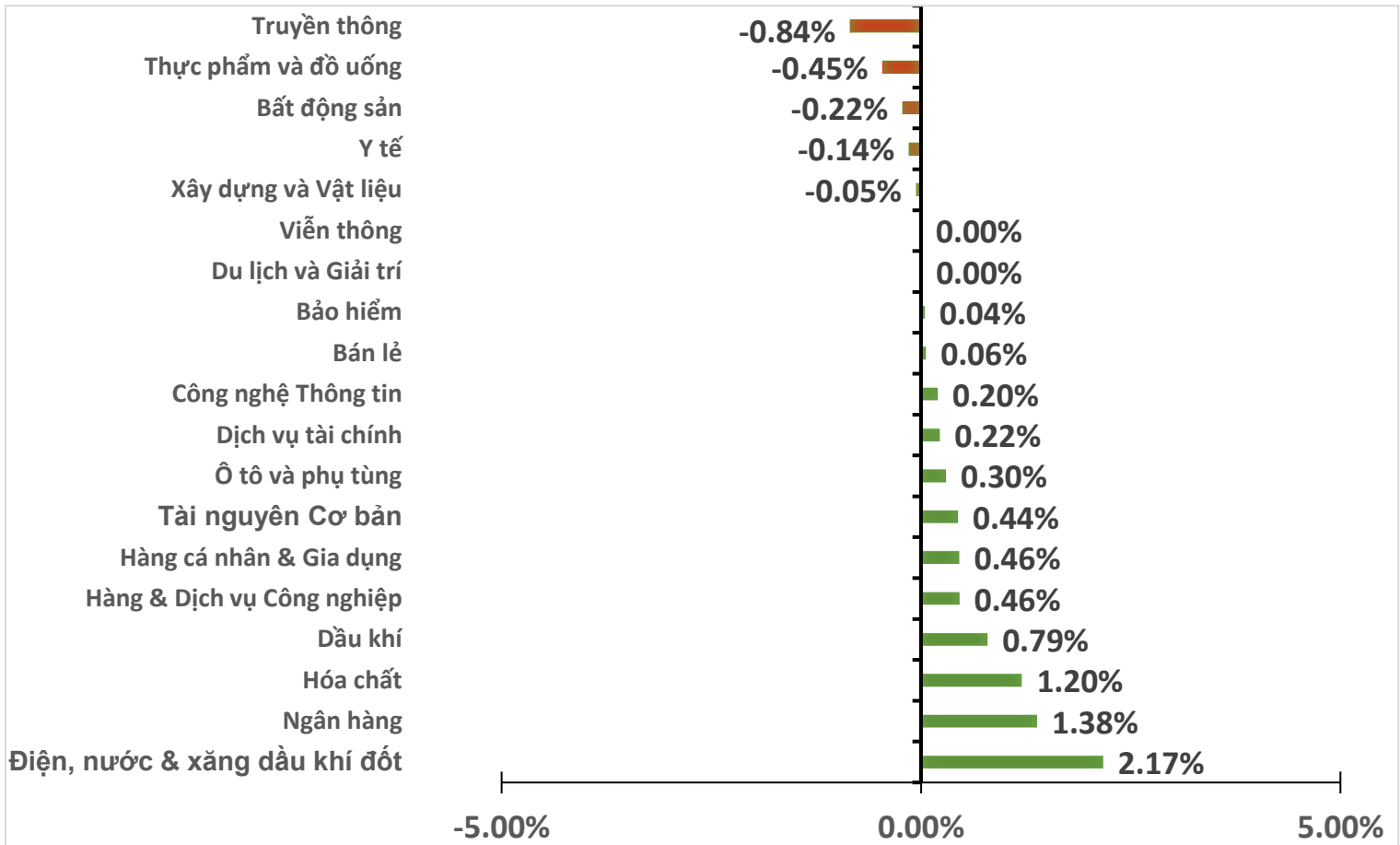
Giá trị giao dịch ròng của tự doanh 5 ngày gần nhất (tỷ đồng)



Top cổ phiếu mua bán ròng của tự doanh trên HSX (tỷ đồng)



BIẾN ĐỘNG NHÓM NGÀNH TRONG PHIÊN GIAO DỊCH 17/03/2021



Nguồn: Bloomberg, Fiinpro

TIN KINH TẾ TÀI CHÍNH

Điểm tin

Nội dung

Giá quặng sắt thế giới đảo chiều tăng mạnh

Giá quặng sắt kỳ hạn tại Trung Quốc đã tăng khoảng 5,2% do thị trường cố gắng thu hẹp chênh lệch giữa giá giao ngay và giá kỳ hạn, trong khi Đường Sơn dỡ bỏ cảnh báo khói bụi cũng kích thích tâm lý.

Kết phiên, giá quặng sắt giao tháng 5 trên sàn giao dịch hàng hóa Đại Liên đóng cửa tăng 3.9% lên 1,070 CNY (164,69 USD)/tấn sau khi đạt 1,084 CNY trong đầu phiên giao dịch.

TTCK châu Á diễn biến trái chiều trước cuộc họp chính sách của Fed

Trong phiên 17/03, chỉ số MSCI châu Á – Thái Bình Dương không gồm Nhật Bản giảm 0.09%. Tại Nhật Bản, Nikkei 225 tăng 0,16% còn Topix tăng 0.029%. Thị trường Trung Quốc trái chiều với Shanghai Composite giảm 0.07% còn Shenzhen Component tăng 1.05%. Hang Seng tăng 0.33%. Chỉ số Kospi của Hàn Quốc giảm 0.64%. ASX 200 của Australia giảm 0.48%.

S&P Global Ratings lạc quan về sự hồi phục của kinh tế Mỹ

Hãng xếp hạng tín nhiệm S&P Global Ratings ngày 16/3 khẳng định rằng mức xếp hạng nợ Chính phủ Mỹ hiện vẫn đứng ở mức AA+, đồng thời cho biết họ mong đợi sự phục hồi nhanh chóng của nền kinh tế lớn nhất thế giới, vốn bị thiệt hại nặng nề do đại dịch viêm đường hô hấp cấp Covid-19.

Thị trường trái phiếu Chính phủ có diễn biến sôi động trong tháng 2/2021

Trên thị trường sơ cấp, thông qua 11 đợt đấu thầu được tổ chức tại HNX trong tháng 2/2021, Kho bạc Nhà nước đã huy động được 3,515 tỷ đồng trái phiếu. So với tháng 1/2021, lãi suất trúng thầu của trái phiếu Kho bạc Nhà nước giảm tại kỳ hạn 5 năm với mức giảm 0.04%/năm, tăng tại kỳ hạn 15 năm với mức tăng 0.02%/năm. Trên thị trường giao dịch thứ cấp, giá trị giao dịch trái phiếu Chính phủ bình quân trong tháng 2 đạt 11,529 tỷ đồng/phiên.

Dòng vốn FDI tiếp tục chảy mạnh vào Việt Nam

Theo World Bank, dòng vốn FDI đã hồi phục mạnh mẽ vào tháng 02/2021 sau hai tháng chững lại. Cụ thể, trong tháng 2, Việt Nam đã thu hút được 3,4 tỷ USD vốn FDI, cao hơn 70,4% so với tháng 01/2021 (khoảng 2,02 tỷ USD) và tăng gấp ba lần giá trị vốn FDI so với cùng kỳ năm 2020.

Trong đó, tác nhân chính là các dự án lớn bao gồm Nhà máy nhiệt điện Ô Môn II trị giá 1,31 tỷ USD tại Cần Thơ và Nhà máy sản xuất mô-đun tấm nền OLED trị giá 750 triệu USD tại Hải Phòng

TIN DOANH NGHIỆP

Mã CK	Điểm tin	Nội dung
TCM	Công bố KQKD 2 tháng đầu năm	TCM vừa tổng kết tình hình kinh doanh tháng 2 với doanh thu đạt 9.6 triệu USD (tương đương 221 tỷ đồng), giảm 24% so với cùng kỳ. Khấu trừ chi phí, Công ty thu về lãi sau thuế 644,199 USD (tương đương 14.8 tỷ đồng), tăng mạnh 57%. Lũy kế 2 tháng đầu năm, doanh nghiệp ghi nhận 25 triệu USD (tương đương 575 tỷ đồng) doanh thu, tăng 18% và 1,72 triệu USD (~40 tỷ đồng), tăng 110% so với cùng kỳ năm trước.
KDH	Công bố kế hoạch gia tăng quỹ đất tại quận 2	KDH vừa công bố Nghị quyết liên quan đến việc tăng vốn điều lệ tại 2 công ty con là Công ty TNHH Tư vấn Quốc tế (Quốc tế) và Công ty TNHH Đầu tư Kinh doanh BĐS Kim Phát (Kim Phát) với giá trị góp trên 50% mỗi đơn vị. Cụ thể, tại Quốc tế, KDH sẽ rót thêm 659,34 tỷ đồng, tương ứng vẫn sở hữu 99,9% vốn mới tại Quốc Tế trong khi tại Kim Phát, KDH sẽ rót thêm vốn 399,6 tỷ để tăng vốn Kim Phát, trong đó KDH vẫn giữ nguyên sở hữu 99.9% vốn.
TIP	Thông báo giao dịch tại công ty con	HĐQT công ty đã thông qua việc mua thêm 12 triệu cổ phần trong đợt phát hành chào bán cho cổ đông hiện hữu của CTCP Thương mại và Xây dựng Phước Tân, với giá mua 10,000 đồng/cổ phiếu.
FCN	Thông báo trúng thầu dự án mới	FCN thông báo đã trúng thầu Dự án trường Đại học Phenikaa tại Hà Nội, giá trị gói thầu là 219 tỷ đồng, thời gian thi công sẽ kéo dài trong 485 ngày kể từ ngày 13/3/2021. Dự án thứ hai là Dự án Nhiệt điện Vũng Áng II do Công ty TNHH Nhiệt điện Vũng Áng 2 làm chủ đầu tư tại Kỳ Anh, Hà Tĩnh với giá trị gói thầu là gần 70 tỷ đồng.
ELC	Thông báo kết quả giao dịch của quỹ ngoại	Pyn Elite Fund (Non-Ucits), cổ đông lớn đã bán ra hơn 154,000 cổ phiếu ELC trong ngày 09/3. Sau giao dịch, cổ đông trên đã giảm sở hữu tại ELC xuống còn gần 2,5 triệu cổ phiếu, tỷ lệ 4.94%.
CRE	Thông báo kết quả giao dịch của quỹ ngoại	Vietnam Master Holding 2 Ltd, cổ đông lớn đã bán ra 1,1 cổ phiếu CRE trong ngày 10/3. Sau giao dịch, cổ đông trên đã giảm sở hữu tại CRE xuống còn hơn 5,02 triệu cổ phiếu, tỷ lệ 5.23%.

Nguồn: CTS tổng hợp

TUYÊN BỐ MIỄN TRÁCH NHIỆM

Bản quyền năm 2021 thuộc về Công ty Cổ phần Chứng khoán Ngân hàng Công thương Việt Nam (VietinBank Securities). Những thông tin sử dụng trong báo cáo được thu thập từ những nguồn đáng tin cậy và VietinBank Securities không chịu trách nhiệm về tính chính xác của chúng. Quan điểm thể hiện trong báo cáo này là của (các) tác giả và không nhất thiết liên hệ với quan điểm chính thức của VietinBank Securities. Không một thông tin cũng như ý kiến nào được viết ra nhằm mục đích quảng cáo hay khuyến nghị mua/bán bất kỳ chứng khoán nào. Báo cáo này không được phép sao chép, tái bản bởi bất kỳ cá nhân hoặc tổ chức nào khi chưa được phép của VietinBank Securities.

LIÊN HỆ

Hội Sở VietinBank Securities:

306 Bà Triệu, Quận Hai Bà Trưng, Hà Nội.

Tel: +84.24.3974.1771 – Fax: +84.24.3974.1760

Website: www.cts.vn

Hotline: 1900.58.88.66