

Thị trường thế giới

1D

Dow Jones	32,779	0.90%
S&P 500	3,943	0.10%
Nikkei	29,767	0.17%
Shanghai	3,420	-0.96%
Hang Seng	28,780	0.14%
FTSE 100	6,761	0.36%
VIX	22	4.74%

Thị trường Việt Nam

VN-Index

VN30

VN-Index	1,184.6	1,190.9
1D	0.25%	0.26%
YTD	7.31%	11.22%
GTGD (tỷ VND)	15,105	6,243
Vốn hoá (tỷ VND)	4,415,242	3,063,291
NĐTNN (tỷ VND)	-410.22	-377.67
Tự doanh (tỷ VND)	112.73	198.60
P/E	18.3	15.3
P/B	2.5	2.6

Lợi suất TPCP

YTD

Việt Nam 3 tháng	0.55%	113.8%
Việt Nam 3 năm	0.72%	-15.0%
Việt Nam 10 năm	2.4%	
Mỹ 3 tháng	0.02%	-65.2%
Mỹ 2 năm	0.15%	24.7%
Mỹ 10 năm	1.62%	77.7%

Giá hàng hoá

1D

Dầu Brent (USD/thùng)	69.8	0.85%
Vàng (USD/ounce)	1,721	0.08%

Tỷ giá

1D

USD/VND	23,072	-0.11%
EUR/VND	27,516	0.11%
JPY/VND	21,140	-0.01%
CNY/VND	3,547	-0.17%

Lãi suất liên ngân hàng

YTD

Qua đêm	0.18%	109.3%
1 tuần	0.29%	152.6%
2 tuần	0.37%	131.3%
1 tháng	0.52%	72.7%

NHẬN ĐỊNH VÀ KHUYẾN NGHỊ

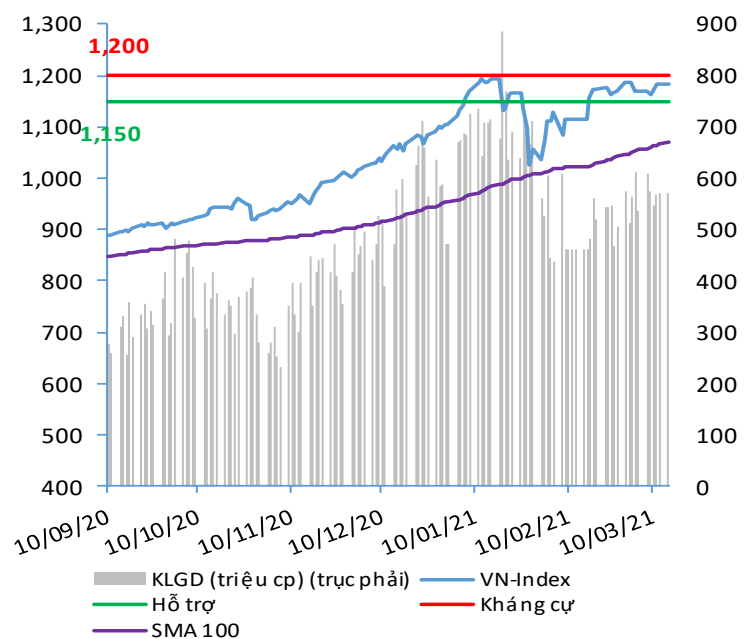
Hệ thống đánh giá và phân loại trạng thái diễn biến của CTS ghi nhận thị trường trong phiên giao dịch 15/03/2021 tương ứng với diễn biến tăng giá.

Xét trong ngắn hạn T+3, chỉ số VN-Index vẫn đang duy trì kịch bản đi ngang trong vùng điểm 1,150 – 1,200 điểm với biên độ biến động trong phiên hẹp. Dòng tiền tham gia vào thị trường nhìn chung vẫn đang duy trì khá tốt và ổn định. Bên cạnh đó, khối ngoại vẫn đang tiếp tục duy trì kịch bản bán ròng với tổng giá trị bán ròng khoảng 410 tỷ đồng.

Vùng điểm 1,200 hiện tại vẫn là ngưỡng kháng cự mạnh của chỉ số và 1,150 là ngưỡng hỗ trợ trong ngắn hạn của thị trường.

Nhà đầu tư có thể cân nhắc cơ cấu danh mục theo hướng hạ bớt tỷ trọng tại các cổ phiếu vốn hóa lớn hoặc trong nhóm VN30, đồng thời tập trung sang nhóm cổ phiếu bất động sản, dệt may, ngân hàng, chứng khoán và nguyên vật liệu với kỳ vọng KQKD Quý 1/2021 khả quan.

VN-INDEX



Nguồn: Bloomberg, Fiinpro, CTS tổng hợp

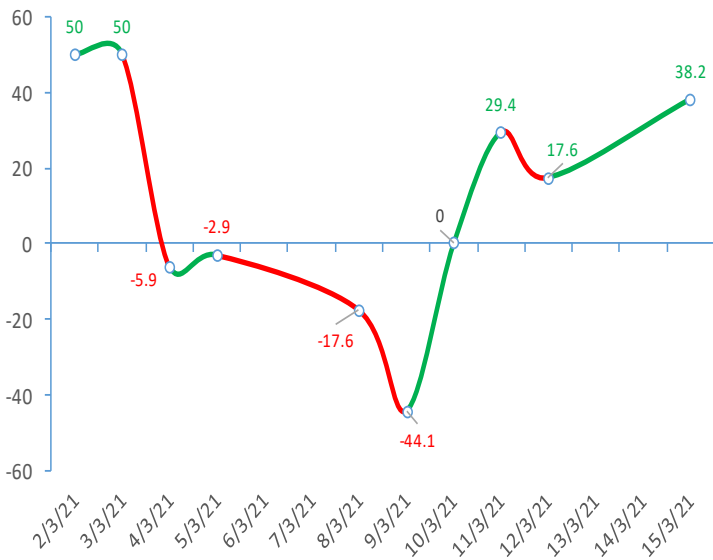
ĐIỂM ĐÁNH GIÁ VN-INDEX 15/03/2021

Nhóm chỉ báo	Chỉ báo	Điểm
Xu hướng	EMA (3); EMA (10) & SMA (20)	9
Định hướng & Sức mạnh xu hướng	DMI & ADX	0
	RSI (14)	1
	MFI (14)	0
Dao động & Động lượng	Stochastic (14,3,3)	2
	MACD (12,26,9)	-1
	CMF	1
	OBV	1
Khối lượng	Volume	0
	Advance - Decline	0
Điểm đánh giá chung		38.24
Nhận Định		Diễn biến tăng giá

ĐIỂM ĐÁNH GIÁ CỔ PHIẾU VN30 15/03/2021

STT	Mã CK	Điểm	Trạng thái
1	BID	47.6	Tăng giá
2	BVH	41.2	Tăng giá
3	CTG	46.0	Tăng giá
4	FPT	29.8	Tăng giá
5	GAS	41.3	Tăng giá
6	HDB	34.6	Tăng giá
7	HPG	39.3	Tăng giá
8	MBB	36.1	Tăng giá
9	MSN	29.2	Tăng giá
10	MWG	33.2	Tăng giá
11	PLX	40.7	Tăng giá
12	PNJ	30.9	Tăng giá
13	POW	34.4	Tăng giá
14	REE	30.7	Tăng giá
15	SSI	42.5	Tăng giá
16	STB	40.1	Tăng giá
17	TCB	38.8	Tăng giá
18	VCB	42.9	Tăng giá
19	VHM	26.0	Tăng giá
20	VIC	26.1	Tăng giá
21	VJC	28.5	Tăng giá
22	VNM	24.3	Đi ngang
23	VPB	45.2	Tăng giá
24	VRE	36.5	Tăng giá

ĐIỂM ĐÁNH GIÁ VN-INDEX 10 PHIÊN GIAO DỊCH

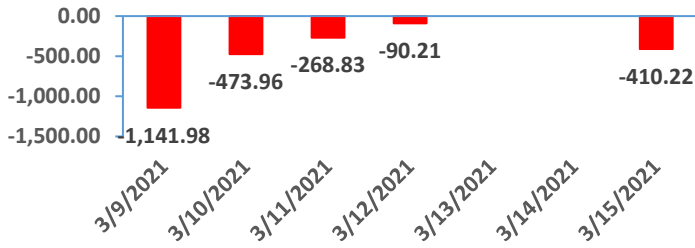


THANG ĐIỂM ĐÁNH GIÁ

< -75 <	< -50 <	< -25 <	0	< +25 <	< +50 <	< +75 <
Giảm giá rất mạnh	Giảm giá mạnh	Giảm giá	Đi ngang	Tăng giá	Tăng giá mạnh	Tăng giá rất mạnh

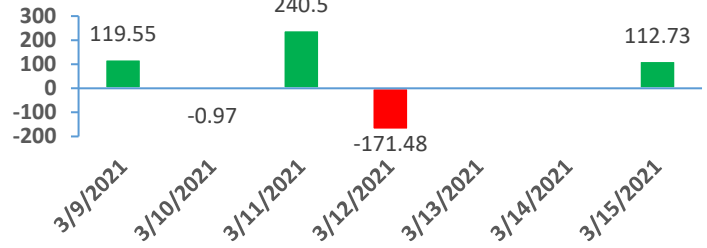
GIAO DỊCH KHỎI NGOẠI

Giá trị giao dịch ròng NĐTNN 5 ngày gần nhất (tỷ đồng)



GIAO DỊCH TỰ DOANH

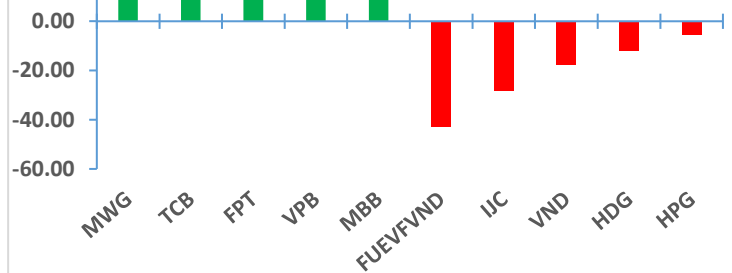
Giá trị giao dịch ròng của tự doanh 5 ngày gần nhất (tỷ đồng)



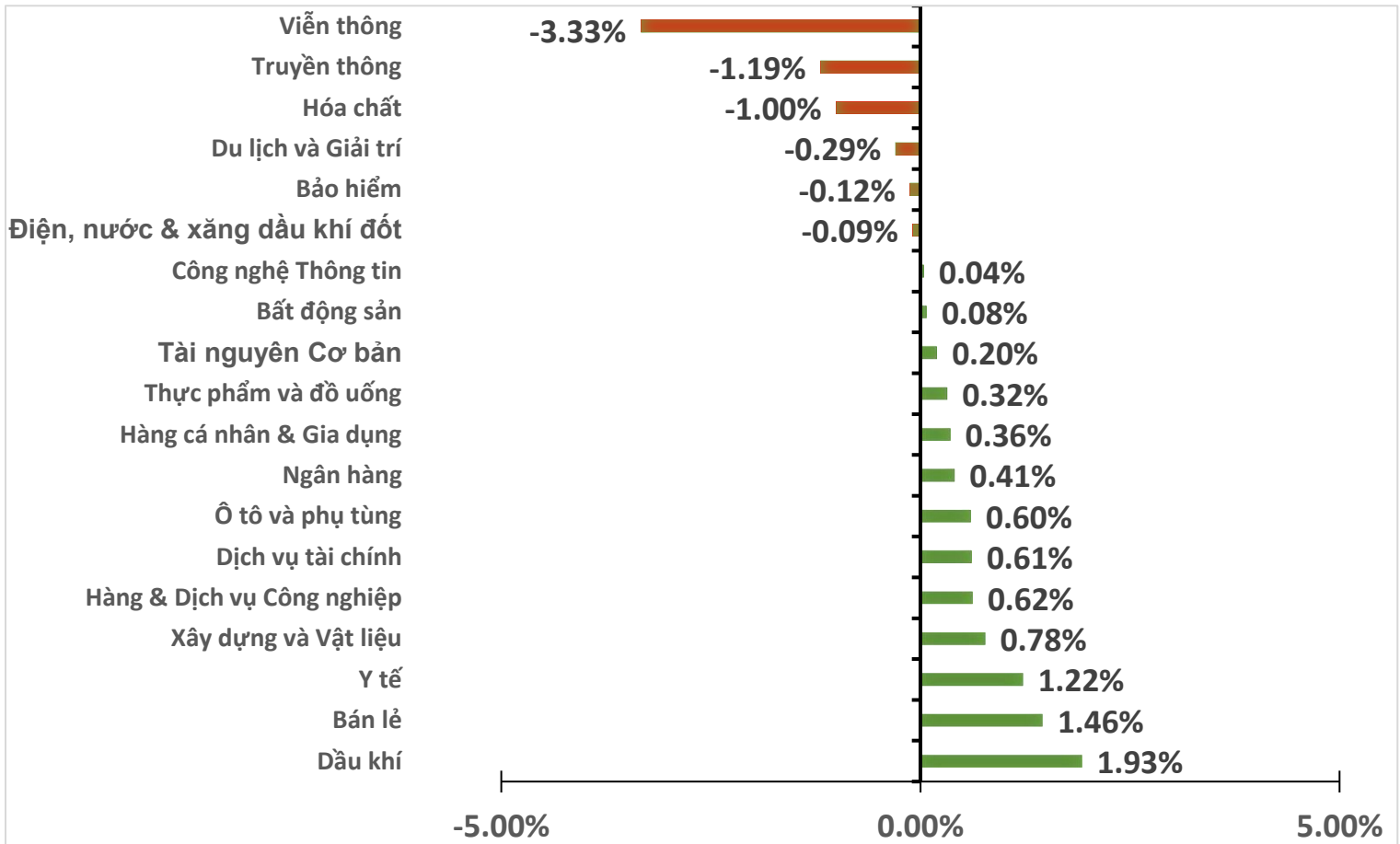
Top cổ phiếu mua bán ròng của NĐTNN trên HSX (tỷ đồng)



Top cổ phiếu mua bán ròng của tự doanh trên HSX (tỷ đồng)



BIẾN ĐỘNG NHÓM NGÀNH TRONG PHIÊN GIAO DỊCH 15/03/2021



Nguồn: Bloomberg, Fiinpro

TIN KINH TẾ TÀI CHÍNH

Điểm tin

Nội dung

ECB sẽ tăng tốc độ mua trái phiếu trong đại dịch vào quý tới

Ngân hàng Trung ương châu Âu (ECB) mới đây quyết định giữ nguyên chính sách tiền tệ, nhưng sẽ tăng đáng kể tốc độ mua trái phiếu theo chương trình khẩn cấp trong đại dịch (PEPP) trong quý tới nhằm xoa dịu những lo ngại của thị trường về đà tăng gần đây của lãi suất trái phiếu chính phủ.

TTCK châu Á trái chiều, chờ đợi thông tin từ cuộc họp chính sách của Fed

Chỉ số MSCI châu Á – Thái Bình Dương không gồm Nhật Bản tăng 0.22%. Tại Nhật Bản, Nikkei 225 tăng 0.3% còn Topix tăng 0.45%. Thị trường Trung Quốc đi xuống với Shanghai Composite giảm 0.09% còn Shenzhen Component giảm 1.5%. Hang Seng của Hong Kong tăng 0.99%. Chỉ số Kospi của Hàn Quốc giảm 0.08%. ASX 200 của Australia tăng 0.31%, lĩnh vực năng lượng đi lên còn vật liệu ở chiều ngược lại.

Giá xăng dầu tăng tháng thứ 2 liên tiếp từ sau Tết

Liên Bộ Công Thương - Tài chính vừa quyết định điều chỉnh tăng giá xăng dầu trong nước. Trong đó, xăng E5 RON92 tăng 691 đồng/lít, lên tối đa 17.722 đồng/lít. Xăng RON95-III tăng 797 đồng/lít, lên tối đa 18.881 đồng/lít. Giá dầu diesel 0.05S tăng 558 đồng/lít, không cao hơn 14.401 đồng/lít; dầu hỏa tăng 563 đồng/lít, không cao hơn 13.173 đồng/lít. Dầu mazut 180CST 3.5S tăng 642 đồng/kg, không cao hơn 13.769 đồng/kg.

Việt Nam xuất siêu 1,64 tỷ USD trong 2 tháng đầu năm

Tổng cục Hải quan vừa thông tin tổng kim ngạch xuất khẩu nửa cuối tháng 2 đạt 10,23 tỷ USD, nâng tổng kim ngạch xuất khẩu 2 tháng đầu năm đạt hơn 48,7 tỷ USD, tăng gần 24% so với cùng kỳ năm ngoái. Ở chiều ngược lại, kim ngạch nhập khẩu nửa cuối tháng 2 đạt gần 11,4 tỷ USD, nâng tổng kim ngạch xuất khẩu 2 tháng đầu năm đạt hơn 47,1 tỷ USD, tăng gần 26% so với cùng kỳ 2020. Theo đó, cán cân thương mại thặng dư 1,64 tỷ USD trong 2 tháng đầu năm.

Tổng tài sản của thị trường bảo hiểm tăng mạnh

Theo Bộ Tài chính, tính đến hết tháng 2, ước tính tổng tài sản của thị trường bảo hiểm đạt 582,300 tỷ đồng, tăng 24.1% so với cùng kỳ năm 2020. Trong đó, các doanh nghiệp bảo hiểm phi nhân thọ ước đạt 100,200 tỷ đồng; các doanh nghiệp bảo hiểm nhân thọ ước đạt 422,000 tỷ đồng.

Cũng theo báo cáo của Bộ Tài chính, các doanh nghiệp bảo hiểm đã đầu tư trở lại nền kinh tế ước đạt 470,800 tỷ đồng, tăng 22.85% so với cùng kỳ năm 2020, trong đó, các doanh nghiệp bảo hiểm phi nhân thọ ước đạt 24,200 tỷ đồng; các doanh nghiệp bảo hiểm nhân thọ ước đạt 345,700 tỷ đồng.

TIN DOANH NGHIỆP

Mã CK	Điểm tin	Nội dung
GIL	Thông báo đầu tư vào khu công nghiệp tại Phú Bài	GIL thông báo chủ trương đầu tư dự án xây dựng và kinh doanh kết cấu hạ tầng Khu công nghiệp Gilimex, tại tỉnh Thừa Thiên Huế. Nhà đầu tư là CTCP Khu công nghiệp Gilimex. Quy mô sử dụng đất dự án là gần 461 ha. Tổng mức đầu tư của dự án là 2,614 tỷ đồng, trong đó vốn góp của nhà đầu tư hơn 392 tỷ đồng. Thời hạn thực hiện dự án là 50 năm kể từ ngày được cấp giấy chứng nhận đăng ký đầu tư.
SHB	Thông báo trả cổ tức năm 2019 và 2020	Với kết quả hoạt động đã đạt được năm 2020 là hơn 3,400 tỷ đồng, SHB đang lên kế hoạch trình ĐHCĐ thông qua phương án chia cổ tức từ lợi nhuận 2020 với tỷ lệ 10.5%. Như vậy, cổ đông SHB có thể được nhận cổ tức năm 2019 và 2020 với tổng tỷ lệ là 20.5% trong năm 2021.
BCG	Công bố KHKD năm 2021	BCG vừa lên kế hoạch năm 2021 khá tham vọng với mục tiêu LNST 2021 vào mức 800 tỷ đồng, tăng 186%. Trong đó, bên cạnh mảng bất động sản, mảng năng lượng (đóng điện vào cuối năm 2020) cũng sẽ đóng góp một phần đáng kể trong năm 2021.
ACB	Công bố tài liệu ĐHCĐ thường niên năm 2021	Theo đó, ngân hàng đặt mục tiêu tổng tài sản năm 2021 tăng 10%, tiền gửi khách hàng tăng 9%, tín dụng tăng 9% (điều chỉnh theo hạn mức tăng trưởng tín dụng được NHNN cấp). Tỷ lệ nợ xấu kiểm soát dưới 2% và lợi nhuận trước thuế hợp nhất đạt khoảng 10,602 tỷ đồng. Về phương án phân phối lợi nhuận, ngân hàng dự kiến sẽ dùng 5,404 tỷ để chia cổ tức bằng cổ phiếu, tức tỷ lệ 25%.
FRT	Thông báo kết quả giao dịch của quỹ ngoại	Ngày 9/3/2021, VOF Investment Limited vừa bán ra 500,000 cổ phiếu FPT Retail (FRT), theo đó tổng sở hữu nhóm VinaCapital giảm từ 5.42% về 4.78% vốn và không còn là cổ đông lớn.
CAP	Thông báo trả cổ tức niên độ tài chính 2019-2020	Ngày 10/3, HĐQT đã thông qua việc trả cổ tức niên độ tài chính 2019-2020 bằng tiền mặt theo tỷ lệ 40%. Ngày đăng ký cuối cùng chốt danh sách cổ đông nhận cổ tức vào 30/3/2021 và thanh toán bắt đầu từ ngày 28/4/2021.

Nguồn: CTS tổng hợp

TUYÊN BỐ MIỄN TRÁCH NHIỆM

Bản quyền năm 2021 thuộc về Công ty Cổ phần Chứng khoán Ngân hàng Công thương Việt Nam (VietinBank Securities). Những thông tin sử dụng trong báo cáo được thu thập từ những nguồn đáng tin cậy và VietinBank Securities không chịu trách nhiệm về tính chính xác của chúng. Quan điểm thể hiện trong báo cáo này là của (các) tác giả và không nhất thiết liên hệ với quan điểm chính thức của VietinBank Securities. Không một thông tin cũng như ý kiến nào được viết ra nhằm mục đích quảng cáo hay khuyến nghị mua/bán bất kỳ chứng khoán nào. Báo cáo này không được phép sao chép, tái bản bởi bất kỳ cá nhân hoặc tổ chức nào khi chưa được phép của VietinBank Securities.

LIÊN HỆ

Hội Sở VietinBank Securities:

306 Bà Triệu, Quận Hai Bà Trưng, Hà Nội.

Tel: +84.24.3974.1771 – Fax: +84.24.3974.1760

Website: www.cts.vn

Hotline: 1900.58.88.66