

Thị trường thế giới

		1D
Dow Jones	32,297	1.46%
S&P 500	3,899	0.60%
Nikkei	29,212	0.60%
Shanghai	3,437	2.36%
Hang Sheng	29,386	1.65%
FTSE 100	6,735	0.15%
VIX	23	-6.12%

Thị trường Việt Nam

	VN-Index	VN30
VN-Index	1,181.7	1,188.7
1D	1.00%	1.40%
YTD	7.05%	11.01%
GTGD (tỷ VND)	15,111	6,770
Vốn hoá (tỷ VND)	4,372,408	3,036,674
NĐTNN (tỷ VND)	-268.83	-319.11
Tự doanh (tỷ VND)	240.50	381.59
P/E	18.2	15.3
P/B	2.5	2.6

Lợi suất TPCP

		YTD
Việt Nam 3 tháng	0.50%	95.5%
Việt Nam 3 năm	0.68%	-19.5%
Việt Nam 10 năm	2.5%	
Mỹ 3 tháng	0.02%	-52.1%
Mỹ 2 năm	0.14%	19.7%
Mỹ 10 năm	1.49%	63.2%

Giá hàng hoá

		1D
Dầu Brent (USD/thùng)	68.3	0.63%
Vàng (USD/ounce)	1,736	0.80%

Tỷ giá

		1D
USD/VND	23,051	-0.03%
EUR/VND	27,552	-0.23%
JPY/VND	21,233	0.12%
CNY/VND	3,550	-0.22%

Lãi suất liên ngân hàng

		YTD
Qua đêm	0.17%	100.0%
1 tuần	0.30%	165.8%
2 tuần	0.40%	146.9%
1 tháng	0.59%	96.3%

NHẬN ĐỊNH VÀ KHUYẾN NGHỊ

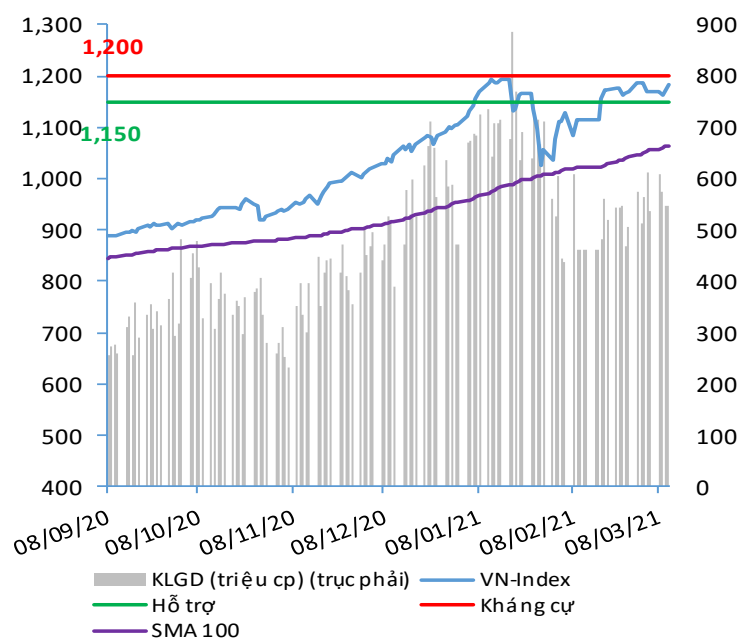
Hệ thống đánh giá và phân loại trạng thái diễn biến của CTS ghi nhận thị trường trong phiên giao dịch 11/03/2021 tương ứng với diễn biến tăng giá.

Xét trong ngắn hạn T+3, chỉ số VN-Index vẫn đang duy trì kịch bản đi ngang trong vùng điểm 1,150 – 1,200 điểm. Tuy vậy, diễn biến dòng tiền tham gia vào thị trường đã có phần trở nên sôi động hơn với tâm điểm là nhóm cổ phiếu dệt may, ngân hàng, chứng khoán, bất động sản. Chưa dừng lại ở đó, động thái giao dịch của khối ngoại tiếp tục ghi nhận tín hiệu cải thiện khi giá trị bán ròng suy giảm chỉ còn khoảng 270 tỷ đồng.

Vùng điểm 1,200 hiện tại vẫn là ngưỡng kháng cự mạnh của chỉ số và 1,150 là ngưỡng hỗ trợ trong ngắn hạn của thị trường.

Nhà đầu tư có thể cân nhắc cơ cấu danh mục theo hướng hạ bớt tỷ trọng tại các cổ phiếu vốn hóa lớn hoặc trong nhóm VN30, đồng thời tập trung sang nhóm cổ phiếu bất động sản, dệt may, ngân hàng, chứng khoán và bất động sản với kỳ vọng KQKD Quý 1/2021 khả quan.

VN-INDEX



Nguồn: Bloomberg, Fiinpro, CTS tổng hợp

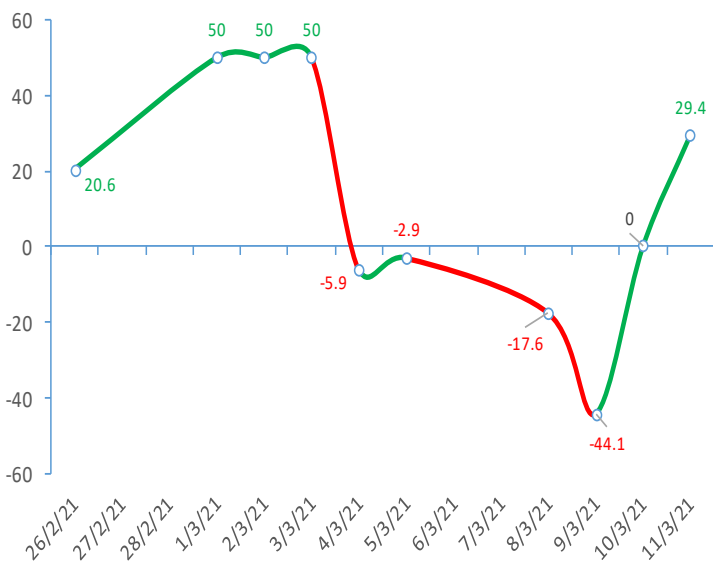
ĐIỂM ĐÁNH GIÁ VN-INDEX 11/03/2021

Nhóm chỉ báo	Chỉ báo	Điểm
Xu hướng	EMA (3); EMA (10) & SMA (20)	8
Định hướng & Sức mạnh xu hướng	DMI & ADX	0
	RSI (14)	1
	MFI (14)	0
Dao động & Động lượng	Stochastic (14,3,3)	0
	MACD (12,26,9)	-2
	CMF	1
	OBV	0
Khối lượng	Volume	0
	Advance - Decline	2
Điểm đánh giá chung		29.41
Nhận Định		Diễn biến tăng giá

ĐIỂM ĐÁNH GIÁ CỔ PHIẾU VN30 11/03/2021

STT	Mã CK	Điểm	Trạng thái
1	BID	39.0	Tăng giá
2	BVH	33.7	Tăng giá
3	CTG	37.6	Tăng giá
4	FPT	24.3	Đi ngang
5	GAS	33.8	Tăng giá
6	HDB	28.3	Tăng giá
7	HPG	32.2	Tăng giá
8	MBB	29.5	Tăng giá
9	MSN	23.9	Đi ngang
10	MWG	27.2	Tăng giá
11	PLX	33.3	Tăng giá
12	PNJ	25.3	Tăng giá
13	POW	28.2	Tăng giá
14	REE	25.2	Tăng giá
15	SSI	34.8	Tăng giá
16	STB	32.8	Tăng giá
17	TCB	31.8	Tăng giá
18	VCB	35.1	Tăng giá
19	VHM	21.2	Đi ngang
20	VIC	21.4	Đi ngang
21	VJC	23.3	Đi ngang
22	VNM	19.8	Đi ngang
23	VPB	37.0	Tăng giá
24	VRE	29.8	Tăng giá

ĐIỂM ĐÁNH GIÁ VN-INDEX 10 PHIÊN GIAO DỊCH

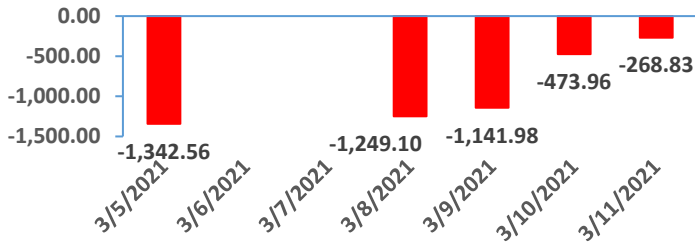


THANG ĐIỂM ĐÁNH GIÁ

< -75 <	< -50 <	< -25 <	0	> +25 <	> +50 <	> +75 <
Giảm giá rất mạnh	Giảm giá mạnh	Giảm giá	Đi ngang	Tăng giá	Tăng giá mạnh	Tăng giá rất mạnh

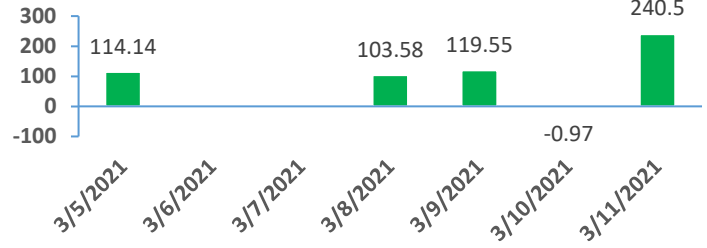
GAO DỊCH KHỐI NGOẠI

Giá trị giao dịch ròng NĐTNN 5 ngày gần nhất (tỷ đồng)

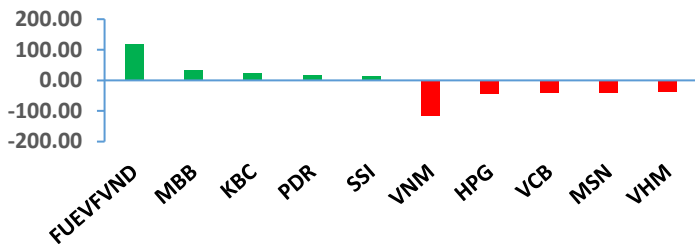


GAO DỊCH TỰ DOANH

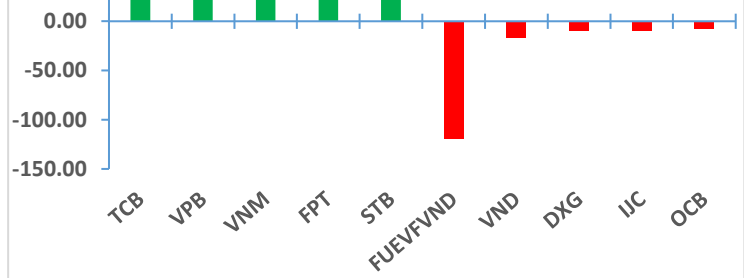
Giá trị giao dịch ròng của tự doanh 5 ngày gần nhất (tỷ đồng)



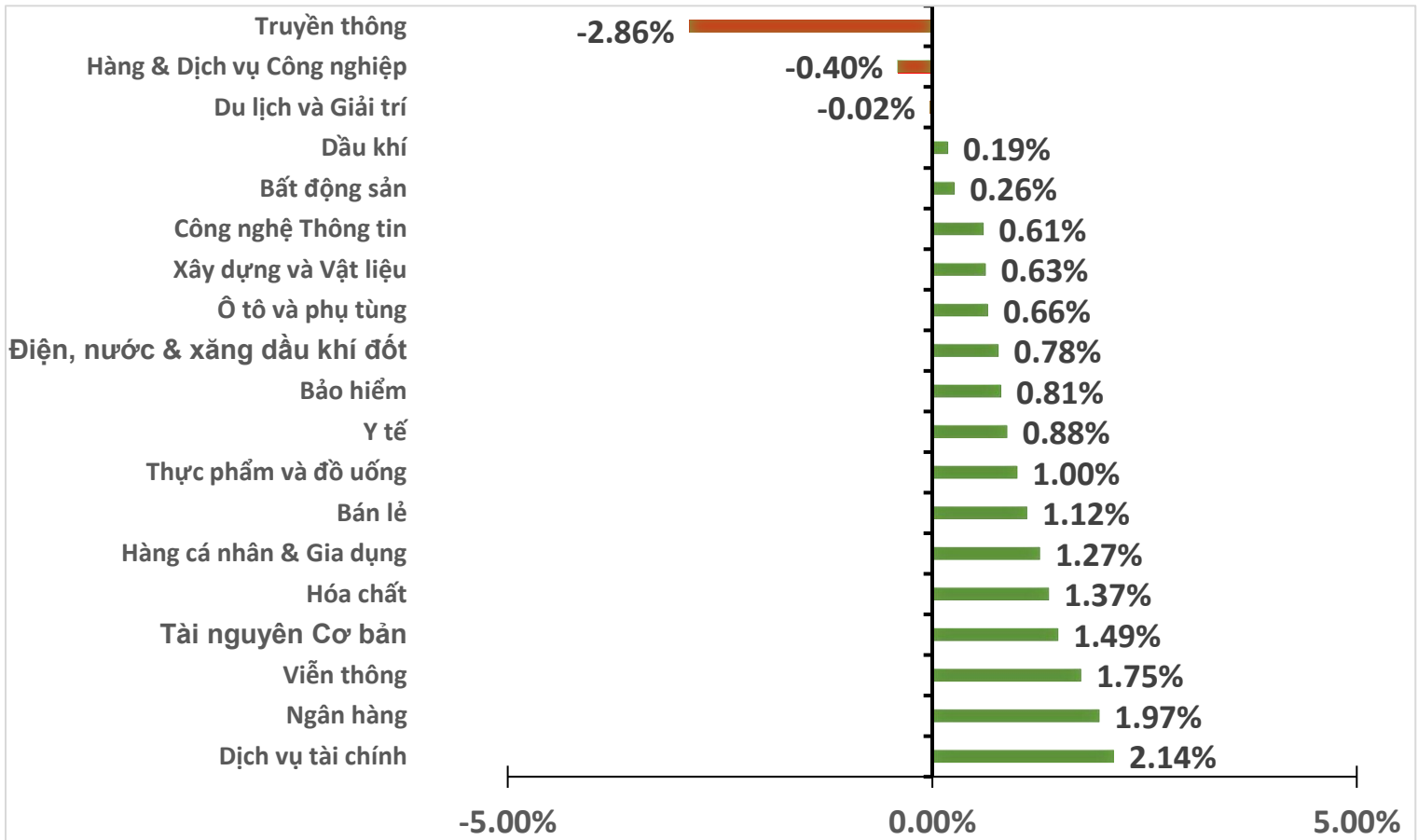
Top cổ phiếu mua bán ròng của NĐTNN trên HSX (tỷ đồng)



Top cổ phiếu mua bán ròng của tự doanh trên HSX (tỷ đồng)



BIẾN ĐỘNG NHÓM NGÀNH TRONG PHIÊN GIAO DỊCH 11/03/2021



Nguồn: Bloomberg, Fiinpro

TIN KINH TẾ TÀI CHÍNH

Điểm tin

Nội dung

Giá dầu thế giới tăng trở lại sau 2 phiên giảm liên tiếp

Giá dầu tăng do dự báo lạc quan về sự phục hồi nền kinh tế toàn cầu và tồn trữ xăng của Mỹ giảm, song mức tăng bị hạn chế bởi tồn trữ dầu thô tăng sau cơn bão mùa đông Texas vào tháng trước. Kết phiên, giá dầu Brent tăng 0.6% lên 67,9 USD/thùng trong khi giá dầu WTI tăng 0.7% lên 64,44 USD/thùng.

Chỉ số Dow Jones lập đỉnh lịch sử mới

Phiên 10/03 ghi nhận sự dịch chuyển sang những lĩnh vực như năng lượng và tài chính tiếp tục diễn ra, cả ở cổ phiếu vốn hóa nhỏ lẫn lớn, do nhà đầu tư đặt cược vào chi tiêu bùng nổ khi kinh tế Mỹ tái mở cửa. Họ bán cổ phiếu công nghệ từng giúp Phố Wall tăng liên tục từ tháng 3/2020.

Kết phiên, Dow Jones tăng 464,28 điểm, tương đương 1.46%, lên 32,297.02 điểm, vượt đỉnh lịch sử 31,961.86 điểm thiết lập hôm 24/2. Trong khi đó, S&P 500 tăng 23,37 điểm, tương đương 0.6%, lên 3,898.81 điểm. Nasdaq giảm 4,99 điểm, tương đương 0.04%, xuống 13,068.83 điểm.

Tín hiệu tăng lãi suất có thể xuất hiện khắp châu Á, bắt đầu từ Ấn Độ

Theo Bloomberg, sự phục hồi kinh tế toàn cầu đang làm dấy lên đồn đoán rằng các ngân hàng trung ương sẽ sớm chuyển sang chính sách tiền tệ thắt chặt, và việc này có thể diễn ra sớm nhất ở Ấn Độ. Hợp đồng hoán đổi lãi suất (IRS) kỳ hạn 5 năm của Ấn Độ đã tăng 0,63 điểm phần trăm trong tháng 2 vừa qua, đánh dấu tháng tăng mạnh nhất kể từ khi Cục Dự trữ Liên bang Mỹ (Fed) thu hẹp chương trình nới lỏng định lượng (QE) vào năm 2013.

Dược phẩm châu Âu tăng tốc vào Việt Nam

Sau khi EVFTA có hiệu lực, xu hướng tăng nhập khẩu dược phẩm đã rõ nét hơn. Điều này thể hiện ở con số trên 1,73 tỷ USD mà các doanh nghiệp Việt Nam nhập từ khối EU trong năm 2020, tăng gần 16% so với năm 2019. Nhập khẩu dược phẩm từ EU đã chiếm gần 53% tổng kim ngạch nhập khẩu mặt hàng này vào Việt Nam.

HSBC dự báo về định hướng chính sách tiền tệ, lạm phát và tăng trưởng GDP Việt Nam

HSBC dự báo lạm phát sẽ ở mức trung bình 3% trong năm 2021, dưới mức trần 4% theo tính toán của Ngân hàng Nhà nước Việt Nam (SBV), chính vì vậy SBV sẽ có khả năng duy trì chính sách nới lỏng tiền tệ. Dù rằng xuất khẩu tăng trưởng tốt, làn sóng Covid-19 thứ 3 đang cản trở phần nào sự phục hồi của kinh tế nội địa. HSBC dự báo kinh tế Việt Nam năm 2021 sẽ tăng trưởng 7%.

TIN DOANH NGHIỆP

Mã CK	Điểm tin	Nội dung
NTC	Thông báo trả cổ tức năm 2020	Theo báo cáo thường niên, NTC dự kiến sẽ chia cổ tức năm 2020 với tổng tỷ lệ 80%, tương ứng với tổng giá trị gần 192 tỷ đồng. Trước đó vào cuối năm 2020, Nam Tân Uyên từng thực hiện tạm ứng cổ tức năm 2020 bằng tiền theo tỷ lệ 60%. Như vậy công ty dự kiến còn chia thêm 20% trong thời gian tới.
POW	Công bố doanh thu 2 tháng đầu năm 2021	POW thông báo sản lượng điện tháng 2 đạt 1,24 tỷ kWh và lũy kế 2 tháng đầu năm đạt gần 2,9 tỷ kWh. Trong đó nhà máy điện Vũng Áng 1 đóng góp lớn nhất với gần 1,23 tỷ kWh, tương đương 42% tổng sản lượng. Doanh thu tháng 2 ước đạt 2,082 tỷ đồng, giảm 23% so với cùng kỳ. Doanh thu lũy kế 2 tháng là 4,607 tỷ đồng, bằng 96% cùng kỳ năm ngoái. Trong đó, nhà máy Vũng Áng 1 đóng góp lớn nhất với 1,892 tỷ đồng, tiếp đến là nhà máy Cà Mau 1&2 với 1,601 tỷ đồng.
TCM	Công bố KHKD năm 2021	TCM công bố Nghị quyết HĐQT thông qua chỉ tiêu kinh doanh năm 2021 gồm doanh thu thuần 4,218 tỷ đồng, tăng 22%; lợi nhuận ròng 290 tỷ đồng, tăng 5% so với thực hiện năm trước.
REE	Thông báo thoái vốn tại QTP	REE thông báo đăng ký bán bớt 5 triệu cổ phiếu QTP của Nhiệt điện Quảng Ninh trong tổng số hơn 17,58 triệu cổ phiếu (tỷ lệ 3.91%) đang sở hữu. Giao dịch dự kiến thực hiện theo phương thức thỏa thuận và khờp lệnh từ 12/3 đến 8/4/2021.
HDG	Thông báo mua cổ phiếu phát hành thêm tại công ty con	HĐQT công ty đã thông qua việc mua 40 triệu cổ phần trong đợt phát hành thêm cổ phần của CTCP Thiết bị giáo dục, với giá 10,000 đồng/cổ phần. Dự kiến việc mua thành công, HDG sẽ sở hữu 98.26%/vốn tại công ty trên.
BFC	Công bố ước tính KQKD quý I/2021	Quý I/2021, doanh nghiệp ước tính sản lượng tiêu thụ là 178,057 tấn, tổng doanh thu là 1,665.7 tỷ đồng và lợi nhuận trước thuế là 60.5 tỷ đồng. Bên cạnh đó, doanh nghiệp dự kiến ngày 31/3 là ngày đăng ký cuối cùng để chốt danh sách tham dự Đại hội đồng cổ đông năm 2021, đại hội dự kiến tổ chức trong tháng 4/2021.

Nguồn: CTS tổng hợp

TUYÊN BỐ MIỄN TRÁCH NHIỆM

Bản quyền năm 2021 thuộc về Công ty Cổ phần Chứng khoán Ngân hàng Công thương Việt Nam (VietinBank Securities). Những thông tin sử dụng trong báo cáo được thu thập từ những nguồn đáng tin cậy và VietinBank Securities không chịu trách nhiệm về tính chính xác của chúng. Quan điểm thể hiện trong báo cáo này là của (các) tác giả và không nhất thiết liên hệ với quan điểm chính thức của VietinBank Securities. Không một thông tin cũng như ý kiến nào được viết ra nhằm mục đích quảng cáo hay khuyến nghị mua/bán bất kỳ chứng khoán nào. Báo cáo này không được phép sao chép, tái bản bởi bất kỳ cá nhân hoặc tổ chức nào khi chưa được phép của VietinBank Securities.

LIÊN HỆ

Hội Sở VietinBank Securities:

306 Bà Triệu, Quận Hai Bà Trưng, Hà Nội.

Tel: +84.24.3974.1771 – Fax: +84.24.3974.1760

Website: www.cts.vn

Hotline: 1900.58.88.66