

Thị trường thế giới

1D

Dow Jones	31,802	0.97%
S&P 500	3,821	-0.54%
Nikkei	29,028	0.99%
Shanghai	3,359	-1.82%
Hang Sheng	28,594	0.19%
FTSE 100	6,719	1.34%
VIX	25	3.28%

Thị trường Việt Nam

VN-Index

VN30

VN-Index	1,162.0	1,163.0
1D	-0.54%	-0.60%
YTD	5.26%	8.61%
GTGD (tỷ VND)	15,133	6,727
Vốn hoá (tỷ VND)	4,365,574	3,038,660
NĐTNN (tỷ VND)	-1,141.98	-948.66
Tự doanh (tỷ VND)	119.55	216.31
P/E	17.9	15.0
P/B	2.4	2.6

Lợi suất TPCP

YTD

Việt Nam 3 tháng	0.31%	23.5%
Việt Nam 3 năm	0.95%	12.1%
Việt Nam 10 năm	2.42%	
Mỹ 3 tháng	0.02%	-56.6%
Mỹ 2 năm	0.15%	31.0%
Mỹ 10 năm	1.54%	69.0%

Giá hàng hoá

1D

Dầu Brent (USD/thùng)	67.9	-0.47%
Vàng (USD/ounce)	1,694	0.98%

Tỷ giá

1D

USD/VND	23,060	-0.06%
EUR/VND	27,390	-0.32%
JPY/VND	21,192	-0.15%
CNY/VND	3,536	-0.14%

Lãi suất liên ngân hàng

YTD

Qua đêm	0.17%	100.0%
1 tuần	0.30%	163.2%
2 tuần	0.41%	154.4%
1 tháng	0.62%	106.3%

Nguồn: Bloomberg, Fiinpro, CTS tổng hợp

NHẬN ĐỊNH VÀ KHUYẾN NGHỊ

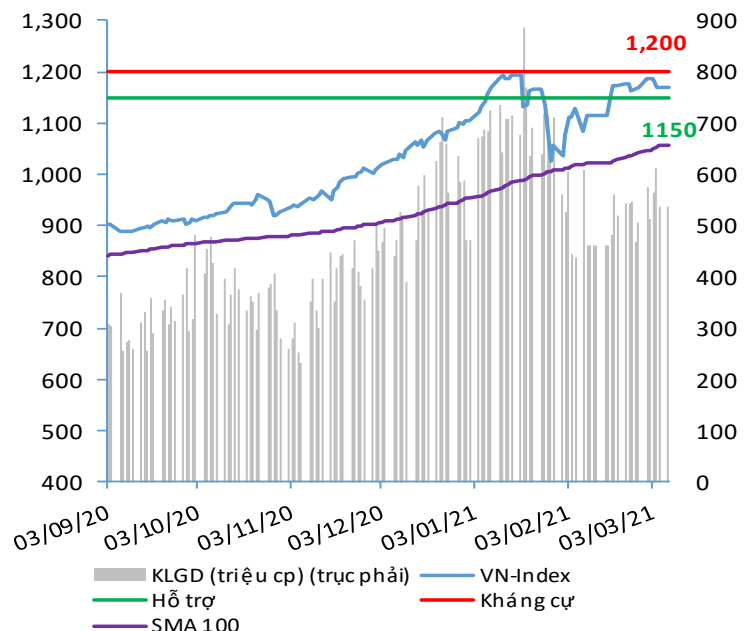
Hệ thống đánh giá và phân loại trạng thái diễn biến của CTS ghi nhận thị trường đang ở trong giai đoạn **diễn biến giá giảm**.

Xét trong ngắn hạn T+3, chỉ số VN-Index đang chịu áp lực điều chỉnh trong bối cảnh khối ngoại vẫn đang duy trì đà bán ròng mạnh với tổng giá trị gần 1,100 tỷ VND; tập trung tại nhóm cổ phiếu vốn hóa lớn và các cổ phiếu thuộc nhóm VN30.

Vùng điểm 1,200 hiện tại vẫn là ngưỡng kháng cự mạnh của chỉ số và 1,150 là ngưỡng hỗ trợ trong ngắn hạn của thị trường. Tuy vậy, nếu áp lực điều chỉnh tiếp tục gia tăng cùng với kịch bản tiếp tục bán ròng mạnh của khối ngoại, ngưỡng hỗ trợ ngắn hạn 1,150 trên có thể không đủ mạnh. Trong trường hợp này, nhà đầu tư có thể kỳ vọng chỉ số VN-Index tìm về vùng hỗ trợ trung hạn 1,130 – 1,135 điểm tương ứng với đường MA (50).

Ngoài ra, nhà đầu tư có thể cân nhắc cơ cấu danh mục theo hướng hạ bớt tỷ trọng tại các cổ phiếu vốn hóa lớn hoặc trong nhóm VN30, đồng thời tập trung sang nhóm cổ phiếu midcap hoặc penny có kỳ vọng kết quả kinh doanh Quý 1/2021 khả quan.

VN-INDEX



ĐIỂM ĐÁNH GIÁ VN-INDEX 09/03/2021

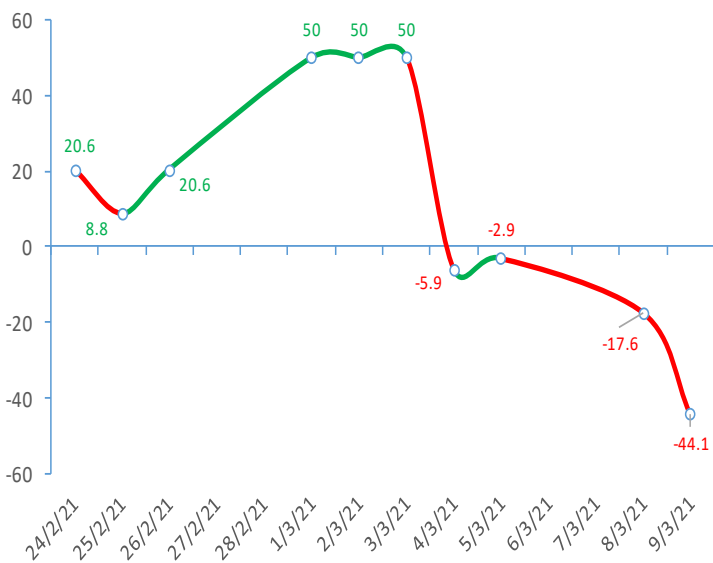
Nhóm chỉ báo	Chỉ báo	Điểm
Xu hướng	EMA (3); EMA (10) & SMA (20)	-1
Định hướng & Sức mạnh xu hướng	DMI & ADX	-1
	RSI (14)	-2
	MFI (14)	-2
Dao động & Động lượng	Stochastic (14,3,3)	-2
	MACD (12,26,9)	-3
	CMF	0
Khối lượng	OBV	-2
	Volume	0
Độ rộng	Advance - Decline	-2

Điểm đánh giá chung -44.12

Nhận Định

Diễn biến giá giảm

ĐIỂM ĐÁNH GIÁ VN-INDEX 10 PHIÊN GIAO DỊCH



ĐIỂM ĐÁNH GIÁ CỔ PHIẾU VN30 09/03/2021

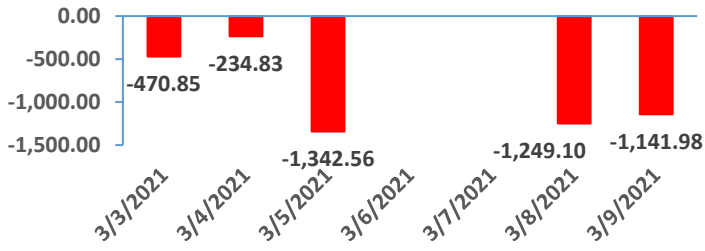
STT	Mã CK	Điểm	Trạng thái
1	BID	-60.6	Giảm giá mạnh
2	BVH	-52.4	Giảm giá mạnh
3	CTG	-58.5	Giảm giá mạnh
4	FPT	-37.9	Giảm giá
5	GAS	-52.6	Giảm giá mạnh
6	HDB	-44.0	Giảm giá
7	HPG	-50.0	Giảm giá mạnh
8	MBB	-45.9	Giảm giá
9	MSN	-37.2	Giảm giá
10	MWG	-42.3	Giảm giá
11	PLX	-51.8	Giảm giá mạnh
12	PNJ	-39.3	Giảm giá
13	POW	-43.8	Giảm giá
14	REE	-39.1	Giảm giá
15	SSI	-54.1	Giảm giá mạnh
16	STB	-51.1	Giảm giá mạnh
17	TCB	-49.4	Giảm giá
18	VCB	-54.6	Giảm giá mạnh
19	VHM	-33.0	Giảm giá
20	VIC	-33.3	Giảm giá
21	VJC	-36.3	Giảm giá
22	VNM	-30.9	Giảm giá
23	VPB	-57.5	Giảm giá mạnh
24	VRE	-46.4	Giảm giá

THANG ĐIỂM ĐÁNH GIÁ

< -75 <	< -50 <	< -25 <	0	> +25 <	> +50 <	> +75 <
Giảm giá rất mạnh	Giảm giá mạnh	Giảm giá	Đi ngang	Tăng giá	Tăng giá mạnh	Tăng giá rất mạnh

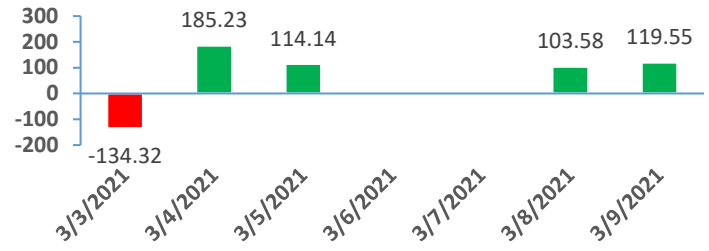
GIAO DỊCH KHỐI NGOẠI

Giá trị giao dịch ròng NĐTNN 5 ngày gần nhất (tỷ đồng)

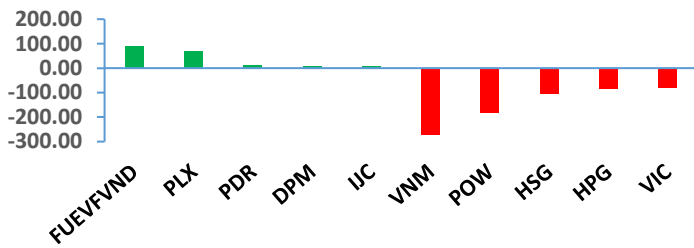


GIAO DỊCH TỰ DOANH

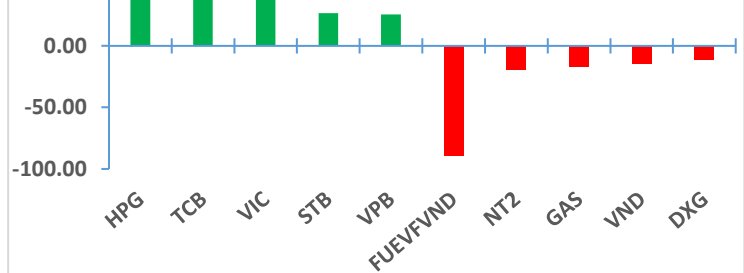
Giá trị giao dịch ròng của tự doanh 5 ngày gần nhất (tỷ đồng)



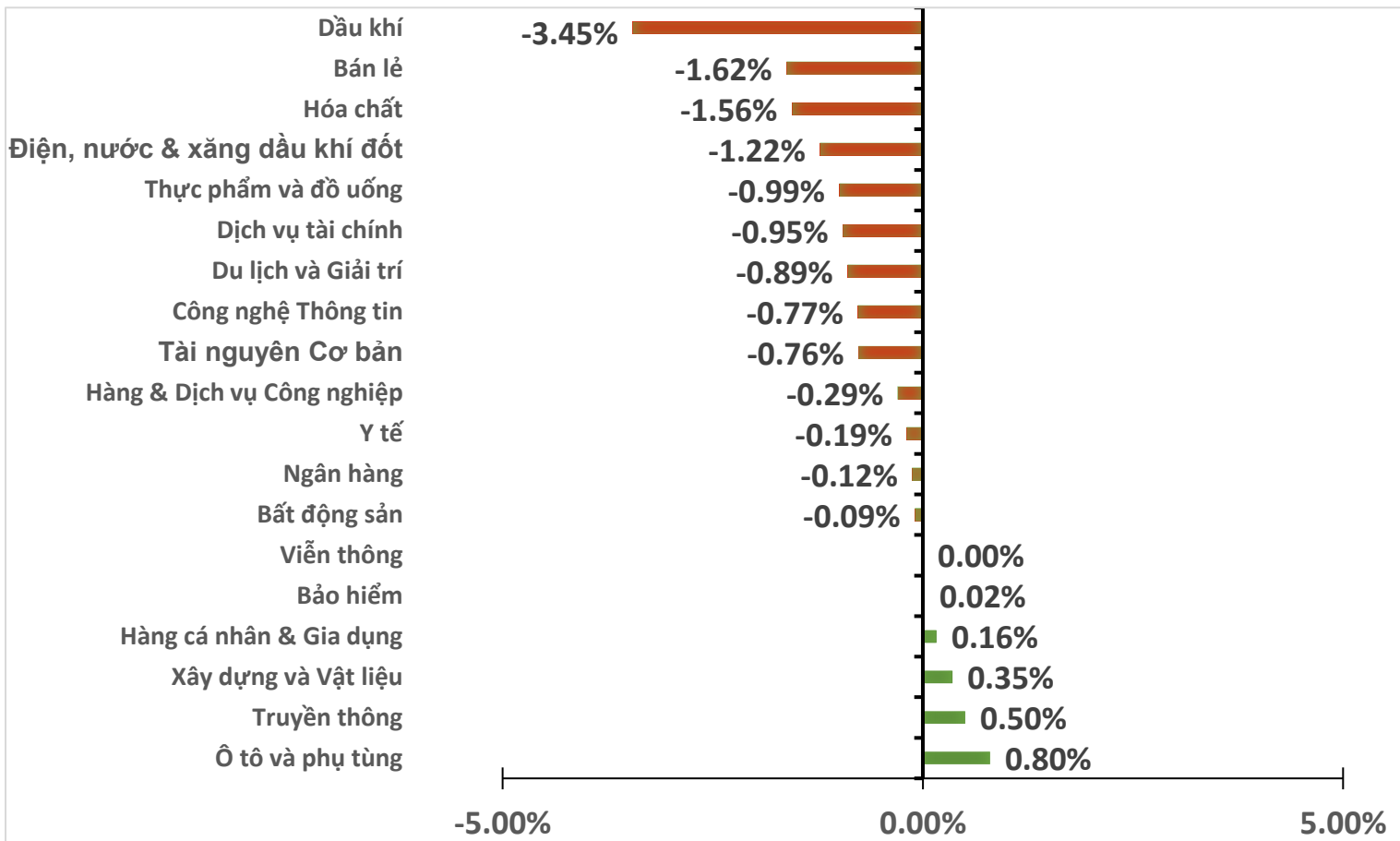
Top cổ phiếu mua bán ròng của NĐTNN trên HSX (tỷ đồng)



Top cổ phiếu mua bán ròng của tự doanh trên HSX (tỷ đồng)



BIẾN ĐỘNG NHÓM NGÀNH TRONG PHIÊN GIAO DỊCH 09/03/2021



Nguồn: Bloomberg, Fiinpro

TIN KINH TẾ TÀI CHÍNH

Điểm tin

Nội dung

Giá đồng thế giới bật tăng mạnh

Giá đồng tăng lên hơn 9,000 USD/tấn, sau khi Thượng viện Mỹ thông qua gói kích thích kinh tế trị giá 1,9 nghìn tỉ USD và nước tiêu thụ hàng đầu là Trung Quốc thúc đẩy nhập khẩu đồng, trong khi xuất khẩu của nước này đạt mức cao kỷ lục.

Kết phiên, giá đồng giao sau 3 tháng trên sàn London tăng 1.3% lên 9,013 USD/tấn. Trong tháng trước, giá đồng đạt mức cao nhất gần 10 năm (9,617 USD/tấn).

Mỹ có thể dẫn dắt tăng trưởng toàn cầu năm 2021

Theo Oxford Economics, nền kinh tế thế giới có thể sẽ tăng trưởng khoảng 6% trong năm nay, tốc độ nhanh nhất trong gần nửa thế kỷ qua, khi các chiến dịch tiêm chủng cho phép các hạn chế phòng dịch được dỡ bỏ và doanh nghiệp thu hồi vốn. Cũng theo đơn vị này, lần đầu tiên kể từ năm 2005, Mỹ dự kiến đóng góp nhiều hơn vào tăng trưởng toàn cầu so với Trung Quốc trong năm nay.

Lực đẩy gần 3,000 tỷ USD của kinh tế toàn cầu

Theo ước tính của Bloomberg Economics, các hộ gia đình tại Mỹ, Trung Quốc, Anh, Nhật Bản và những quốc gia lớn nhất trong khu vực đồng euro đã tiết kiệm 2,900 tỷ USD khi họ buộc phải ở nhà, không thể ra ngoài mua sắm vì lệnh phong tỏa trong đại dịch. Khoản tiền tăng thêm được kỳ vọng là động lực lớn cho kinh tế toàn cầu để phục hồi khi đã kiểm soát thành công COVID-19 và chiến dịch tiêm vaccine trở nên phổ biến.

Dòng tiền trên thị trường liên ngân hàng không còn rẻ như trước

Ghi nhận từ một thành viên tham gia thị trường tuần vừa qua (1/3-5/3) cho biết, lãi suất VND liên ngân hàng tăng – giảm nhẹ qua các phiên ở tất cả các kỳ hạn. Chốt tuần, các mức lãi suất dừng ở mức qua đêm 0.36% (giảm 0,04 điểm phần trăm); 1 tuần 0.53% (tăng 0,03 điểm phần trăm); 2 tuần 0,64% (giảm 0,02 điểm phần trăm); 1 tháng 0.90% (không thay đổi). Như vậy dù đã giảm so với thời điểm sát Tết Âm lịch nhưng mặt bằng lãi suất các kỳ hạn ngắn vẫn cao khoảng gấp đôi so với thời kỳ tiền rẻ trước đó.

Xuất khẩu thép bút phá mạnh trong 2 tháng đầu năm

Theo Tổng cục Hải quan, 2 tháng qua, xuất khẩu sắt thép ghi nhận mức tăng chưa từng có, đạt 1,568 triệu tấn, trị giá 1,123 tỷ USD, tăng 71.9% so với cùng kỳ năm 2020. Nếu tính cả 603 triệu USD từ các sản phẩm sắt thép (tăng 26.4% so với cùng kỳ), thì kim ngạch xuất khẩu sắt thép - sản phẩm sắt thép vọt lên trên 1,7 tỷ USD.

TIN DOANH NGHIỆP

Mã CK	Điểm tin	Nội dung
TDM	Công bố KHKD năm 2021	TDM trình cổ đông kế hoạch năm 2021 với khối lượng nước tiêu thu đạt 68,9 triệu m ³ , doanh thu nước là 453,1 tỷ đồng và lợi nhuận sau thuế là 265 tỷ đồng, lần lượt tăng 12%, 17.5% và 53.2% so với thực hiện trong năm 2020. Ngoài ra, doanh nghiệp còn phấn đấu cổ tức bằng năm 2020 với tỷ lệ 12% hoặc có thể tăng trưởng.
DXG	Thông báo thành lập công ty con	DXG thông báo góp vốn 160 tỷ đồng thành lập CTCP Đất Xanh E&C tại TP.HCM, tương ứng sở hữu 80%/vốn Công ty mới.
FMC	Thông báo chào bán cổ phiếu	Công ty dự kiến chào bán 3,506,742 cổ phiếu FMC cho các nhà đầu tư tổ chức và cá nhân trong nước, nước ngoài... Thời gian dự kiến từ 5/3-10/3 với giá chào bán 25,000 đồng/cổ phiếu. Số cổ phiếu trên sẽ bị hạn chế chuyển nhượng trong 1 năm kể từ đợt chào bán.
VEF	Thông báo kế hoạch tăng vốn điều lệ	VEF trình cổ đông kế hoạch tăng vốn điều lệ từ 1,666 tỷ đồng lên 9,196.4 tỷ đồng, tương ứng tỷ lệ phát hành 1:4,52. Trong đó, giá phát hành dự kiến là 10.000 đồng/cổ phiếu. Thời gian triển khai dự kiến trong năm 2021 và sau khi được Ủy ban Chứng khoán Nhà nước chấp thuận.
VGC	Thông báo kết quả giao dịch của Phó Chủ tịch HĐQT	Ông Luyện Công Minh, Phó chủ tịch HĐQT đã bán ra hơn 409.000 cổ phiếu VGC từ ngày 08/2/2021 đến 08/3/2021 theo phương thức thỏa thuận và khớp lệnh. Sau giao dịch, ông Minh chỉ còn nắm hơn 100,000 cổ phiếu VGC
PDR	Thông báo kết quả giao dịch của chị dâu Chủ tịch HĐQT	Bà Ngô Thị Minh Hương, chị dâu ông Nguyễn Văn Đạt – Chủ tịch HĐQT đã bán toàn bộ hơn 152,000 cổ phiếu PDR sở hữu. Giao dịch đã thực hiện từ ngày 09/2/2021 đến 03/3/2021 theo phương thức thỏa thuận và khớp lệnh.

Nguồn: CTS tổng hợp

TUYÊN BỐ MIỄN TRÁCH NHIỆM

Bản quyền năm 2021 thuộc về Công ty Cổ phần Chứng khoán Ngân hàng Công thương Việt Nam (VietinBank Securities). Những thông tin sử dụng trong báo cáo được thu thập từ những nguồn đáng tin cậy và VietinBank Securities không chịu trách nhiệm về tính chính xác của chúng. Quan điểm thể hiện trong báo cáo này là của (các) tác giả và không nhất thiết liên hệ với quan điểm chính thức của VietinBank Securities. Không một thông tin cũng như ý kiến nào được viết ra nhằm mục đích quảng cáo hay khuyến nghị mua/bán bất kỳ chứng khoán nào. Báo cáo này không được phép sao chép, tái bản bởi bất kỳ cá nhân hoặc tổ chức nào khi chưa được phép của VietinBank Securities.

LIÊN HỆ

Hội Sở VietinBank Securities:

306 Bà Triệu, Quận Hai Bà Trưng, Hà Nội.

Tel: +84.24.3974.1771 – Fax: +84.24.3974.1760

Website: www.cts.vn

Hotline: 1900.58.88.66