

**Thị trường thế giới**

**1D**

Dow Jones	31,270	-0.39%
S&P 500	3,820	-1.31%
Nikkei	28,930	-2.13%
Shanghai	3,503	-2.05%
Hang Sheng	29,310	-1.91%
FTSE 100	6,675	0.93%
VIX	27	10.66%

**Thị trường Việt Nam**

**VN-Index**

**VN30**

VN-Index	1,167.4	1,174.0
1D	-1.65%	-1.81%
YTD	5.75%	9.64%
GTGD (tỷ VND)	16,800	7,823
Vốn hoá (tỷ VND)	4,432,411	3,098,235
NĐTNN (tỷ VND)	-234.83	-239.95
Tự doanh (tỷ VND)	185.23	248.56
P/E	18.0	15.2
P/B	2.4	2.6

**Lợi suất TPCP**

**YTD**

Việt Nam 3 tháng	0.34%	32.2%
Việt Nam 3 năm	0.92%	8.2%
Việt Nam 10 năm	2.38%	
Mỹ 3 tháng	0.02%	-56.1%
Mỹ 2 năm	0.13%	11.3%
Mỹ 10 năm	1.44%	58.8%

**Giá hàng hoá**

**1D**

Dầu Brent (USD/thùng)	64.7	1.00%
Vàng (USD/ounce)	1,717	0.08%

**Tỷ giá**

**1D**

USD/VND	23,022	-0.03%
EUR/VND	27,747	0.05%
JPY/VND	21,485	0.09%
CNY/VND	3,559	-0.01%

**Lãi suất liên ngân hàng**

**YTD**

Qua đêm	0.21%	141.9%
1 tuần	0.39%	243.9%
2 tuần	0.43%	170.0%
1 tháng	0.71%	137.3%

Nguồn: Bloomberg, Fiinpro, CTS tổng hợp

**NHẬN ĐỊNH VÀ KHUYẾN NGHỊ**

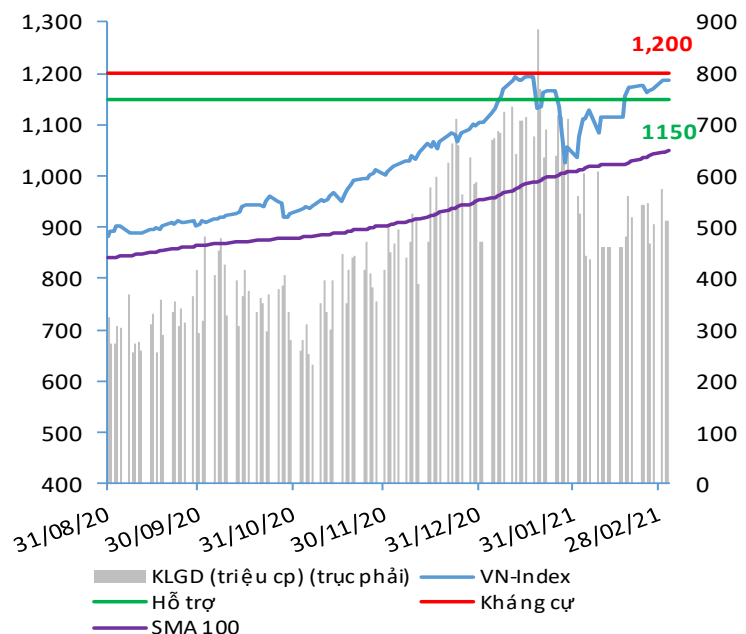
Hệ thống đánh giá và phân loại trạng thái diễn biến của CTS ghi nhận thị trường đang ở trong giai đoạn diễn biến đi ngang có chiều hướng giảm giá.

Xét trong ngắn hạn T+3, chỉ số VN-Index bất ngờ chịu áp lực điều chỉnh mạnh trong bối cảnh tâm lý nhà đầu tư có phần lo ngại trước diễn biến chung của TTCK Châu Á. Tuy vậy, dòng tiền bắt đáy tham gia vào thị trường và đỡ giá cổ phiếu vẫn khá tốt khiến cho không có hiện tượng bị giảm sàn. Bên cạnh đó, tâm điểm đáng chú ý trong phiên giao dịch này là nhóm cổ phiếu dầu khí khi tăng mạnh và đi ngược so với thị trường.

Chỉ số VN-Index vẫn có khả năng đang ở trong sóng 5 (lý thuyết Elliot). Nếu vượt được ngưỡng kháng cự mạnh 1,200 điểm thành công thì mức điểm số dự kiến mà chỉ số có thể đạt được ở mức 1,350 điểm (kịch bản thận trọng).

Vùng điểm 1,200 hiện tại là vẫn là ngưỡng kháng cự mạnh của chỉ số và 1,150 là ngưỡng hỗ trợ trong ngắn hạn của thị trường.

**VN-INDEX**



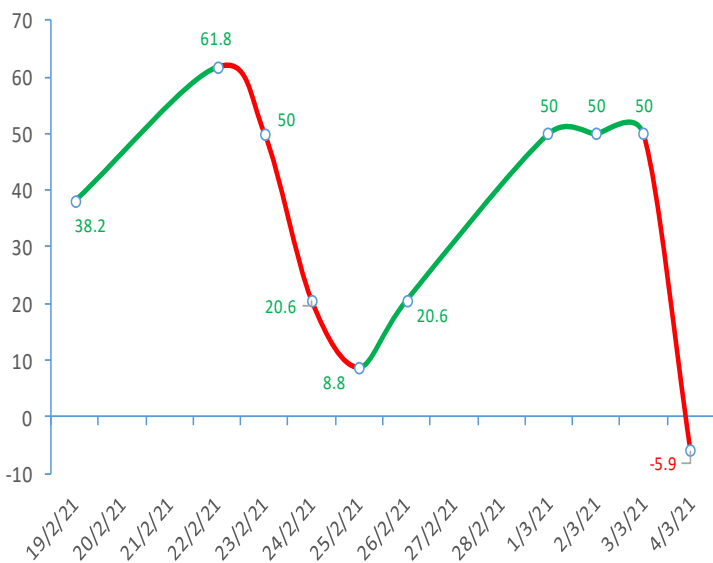
## ĐIỂM ĐÁNH GIÁ VN-INDEX 04/03/2021

Nhóm chỉ báo	Chỉ báo	Điểm
Xu hướng	EMA (3); EMA (10) & SMA (20)	1
Định hướng & Sức mạnh xu hướng	DMI & ADX	0
	RSI (14)	-1
	MFI (14)	-1
Dao động & Động lượng	Stochastic (14,3,3)	-3
	MACD (12,26,9)	2
	CMF	2
	OBV	0
Khối lượng	Volume	0
	Advance - Decline	-2
Điểm đánh giá chung		-5.88
Nhận Định		Diễn biến đi ngang

## ĐIỂM ĐÁNH GIÁ CỔ PHIẾU VN30 04/03/2021

STT	Mã CK	Điểm	Trạng thái
1	BID	-13.0	Đi ngang
2	BVH	-11.2	Đi ngang
3	CTG	-12.5	Đi ngang
4	FPT	-8.1	Đi ngang
5	GAS	-11.3	Đi ngang
6	HDB	-9.4	Đi ngang
7	HPG	-10.7	Đi ngang
8	MBB	-9.8	Đi ngang
9	MSN	-8.0	Đi ngang
10	MWG	-9.1	Đi ngang
11	PLX	-11.1	Đi ngang
12	PNJ	-8.4	Đi ngang
13	POW	-9.4	Đi ngang
14	REE	-8.4	Đi ngang
15	SSI	-11.6	Đi ngang
16	STB	-10.9	Đi ngang
17	TCB	-10.6	Đi ngang
18	VCB	-11.7	Đi ngang
19	VHM	-7.1	Đi ngang
20	VIC	-7.1	Đi ngang
21	VJC	-7.8	Đi ngang
22	VNM	-6.6	Đi ngang
23	VPB	-12.3	Đi ngang
24	VRE	-9.9	Đi ngang

## ĐIỂM ĐÁNH GIÁ VN-INDEX 10 PHIÊN GIAO DỊCH

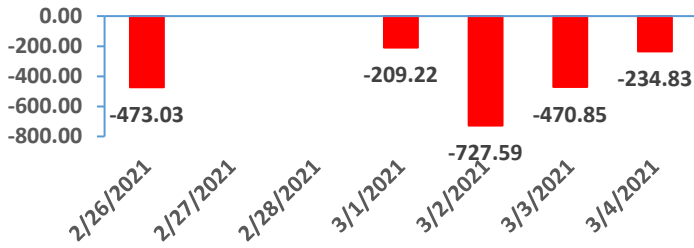


## THANG ĐIỂM ĐÁNH GIÁ

< -75 <	< -50 <	< -25 <	0	< +25 <	< +50 <	< +75 <
Giảm giá rất mạnh	Giảm giá mạnh	Giảm giá	Đi ngang	Tăng giá	Tăng giá mạnh	Tăng giá rất mạnh

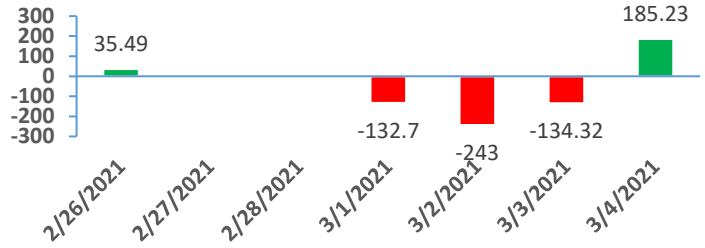
## GIAO DỊCH KHỐI NGOẠI

Giá trị giao dịch ròng NĐTNN 5 ngày gần nhất (tỷ đồng)

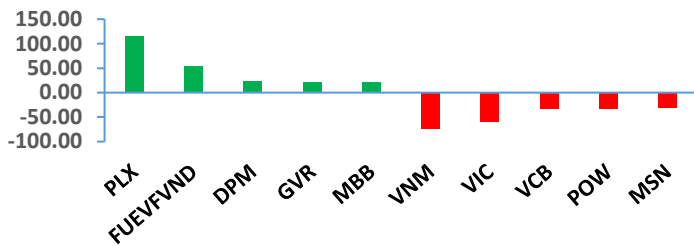


## GIAO DỊCH TỰ DOANH

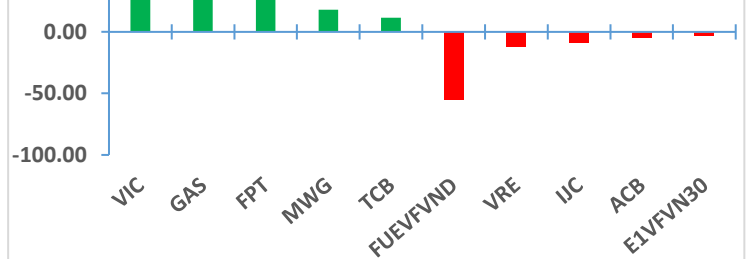
Giá trị giao dịch ròng của tự doanh 5 ngày gần nhất (tỷ đồng)



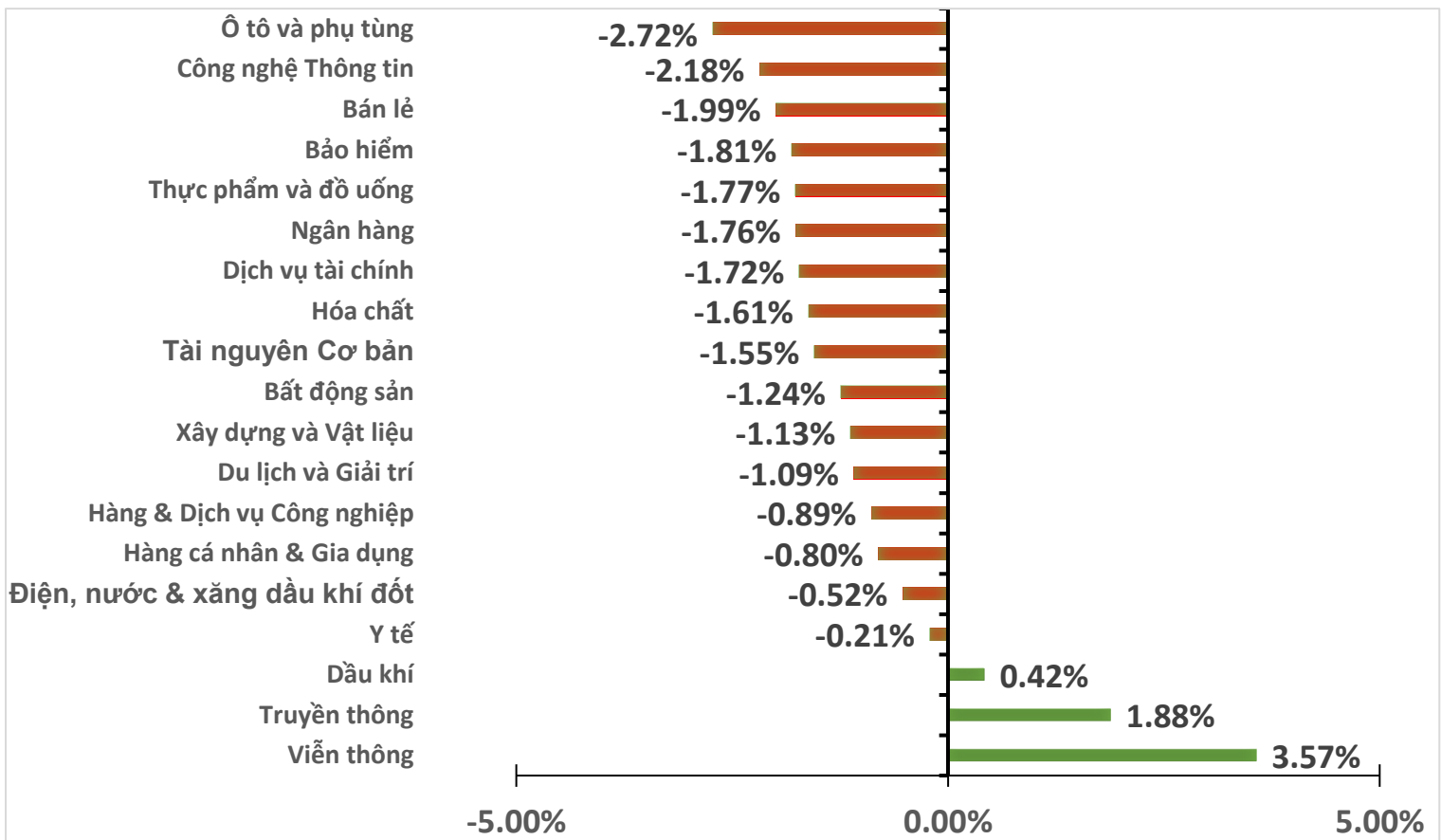
Top cổ phiếu mua bán ròng của NĐTNN trên HSX (tỷ đồng)



Top cổ phiếu mua bán ròng của tự doanh trên HSX (tỷ đồng)



## BIẾN ĐỘNG NHÓM NGÀNH TRONG PHIÊN GIAO DỊCH 04/03/2021



Nguồn: Bloomberg, Fiinpro

## TIN KINH TẾ TÀI CHÍNH

### Điểm tin

### Nội dung

Giá thép thế giới tăng lên mức cao nhất 10 năm

Giá thép trên thị trường Trung Quốc mấy tuần gần đây liên tục tăng mạnh do vào mùa xây dựng và lo ngại sản lượng giảm do chính sách bảo vệ môi trường. Theo đó, hợp đồng kỳ hạn tháng 5 tăng 5% đạt 4,894 CNY (757,13 USD)/tấn vào cuối phiên giao dịch, sau khi có lúc tăng 5.6% lên mức cao nhất kể từ tháng 8/2011. Thép cuộn cán nóng cũng tăng 4.3% lên kỷ lục 5,067 CNY/tấn; riêng thép không gỉ giảm 1.4% xuống 14,795 CNY/tấn.

Lãi suất trái phiếu tăng trở lại khiến TTCK Mỹ giảm điểm

Tại Mỹ, các chỉ số chính giảm điểm khi lợi suất trái phiếu kho bạc kỳ hạn 10 năm kéo dài đà tăng. Lợi suất tham chiếu đã tăng hơn 8 điểm cơ bản lên mức cao 1.49% vào, trước khi giảm nhẹ.

TTCK châu Á đồng loạt lao dốc trong phiên giao dịch ngày 04/03/2021

Phiên giao dịch sáng nay (4/3), tất cả các thị trường Nhật Bản, Hàn Quốc và Australia đều giảm điểm mạnh. Chỉ số MSCI châu Á – Thái Bình Dương không bao gồm Nhật Bản giảm 0.37%. Tại Nhật Bản, Nikkei 225 giảm 1.18% còn Topix giảm 0.62%. Thị trường Trung Quốc đi xuống với Shanghai Composite giảm 1.8%, Shenzhen Component mất 3.1%. Hang Seng của Hong Kong giảm 2.18%. Chỉ số Kospi của Hàn Quốc giảm 0.67%. ASX 200 của Australia giảm 0.76%.

Giá gạo xuất khẩu lại bật tăng, vượt giá gạo Thái Lan

Theo Hiệp hội Lương thực Việt Nam (VFA), hiện gạo 5% tấm xuất khẩu của Việt Nam có giá chào bán 518-522 USD/tấn, tăng 5 USD/tấn so với 1 ngày trước (ngày 2/3 được chào bán với giá từ 513-517 USD/tấn).

Các thương nhân ngành lúa gạo cho biết, đây là mức giá cao vượt cả giá gạo cùng loại của Thái Lan. Hiện tại, giá gạo 5% tấm của Thái Lan đang được chào bán với giá từ 513-517 USD/tấn. Gạo 5% tấm của Ấn Độ xuất khẩu với giá 398-402 USD/tấn; gạo còn Pakistan được chào bán với giá 438-442 USD/tấn.

Xuất khẩu 2 tháng đầu năm ghi nhận tín hiệu khởi sắc

Kim ngạch xuất khẩu hàng hóa tháng 2/2021 ước đạt 20 tỷ USD, giảm 29.9% so với tháng trước. Tuy nhiên, tính chung 2 tháng đầu năm, kim ngạch xuất khẩu hàng hóa ước đạt 48,55 tỷ USD, tăng 23.2% so với cùng kỳ năm trước. Điểm đáng chú ý trong 2 tháng đầu năm 2021 chính là sự tăng trưởng mạnh mẽ của xuất khẩu nhóm hàng công nghiệp chế biến khi đạt kim ngạch 42,47 tỷ USD, tăng 26.8% so với cùng kỳ năm trước, chiếm 87.5% tổng kim ngạch xuất khẩu chung của cả nước.

## TIN DOANH NGHIỆP

Mã CK	Điểm tin	Nội dung
NNC	Công bố KHKD năm 2021	NNC đã thông qua kế hoạch kinh doanh gồm sản lượng đá khai thác 1 triệu m <sup>3</sup> , giảm 31.5% so với năm trước; chủ yếu từ mỏ đá Tân Lập, trong khi sản lượng ở mỏ Núi Nhỏ về 0. Sản lượng tiêu thụ đạt 1,1 triệu m <sup>3</sup> , giảm 50%; trong đó 341,500 m <sup>3</sup> từ mỏ Núi Nhỏ và 800,000 m <sup>3</sup> từ mỏ Tân Lập. Do vậy, kế hoạch doanh thu của doanh nghiệp cũng giảm sâu so với thực hiện năm 2020. Doanh thu 208 tỷ và lợi nhuận 35 tỷ đồng, lần lượt giảm 50% và 75%
CII	Thông báo trả cổ tức năm 2019 và 2020	CII công bố quyết định HĐQT chấp thuận chi trả cổ tức với tỷ lệ 14%, gồm 2% của năm 2019 và 12% của năm 2020, tương ứng 1.400 đồng mỗi cổ phiếu. HĐQT ủy quyền Chủ tịch HĐQT quyết định thời gian chốt danh sách cổ đông và thời điểm chi trả, số tiền thanh toán khoảng 400 tỷ đồng.
GEX	Thông báo kế hoạch mua thêm cổ phiếu VGC	GEX thông báo quyết định HĐQT thông qua việc mua thêm cổ phiếu Tổng công ty Viglacera để sở hữu chi phối. Được biết, cơ cấu cổ đông Viglacera tính đến 31/12/2020 gồm vốn góp của Nhà nước 38.58%, Gelex nắm 26.6% và Công ty Thiết bị điện Gelex nắm 19.43%, các cổ đông khác sở hữu 15.35%.
FRT	Thông báo tổ chức ĐHCĐ năm 2021	Theo dự kiến, ĐHCĐ sẽ được tổ chức ngày 29/4, ngày đăng ký cuối cùng để thực hiện quyền tham dự là 31/3. Bên cạnh đó, doanh nghiệp cũng thông qua việc cơ cấu lại các chi nhánh của Công ty. Cụ thể, doanh nghiệp sẽ giữ nguyên chi nhánh tại Hà Nội và Đà Nẵng, dừng hoạt động đối với các chi nhánh tại các tỉnh, thành còn lại, doanh nghiệp công bố dự kiến có 60 chi nhánh sẽ dừng hoạt động trong thời gian tới.
NVL	Thông báo bổ nhiệm Giám đốc tài chính	HĐQT công ty đã thông qua việc bổ nhiệm bà Nguyễn Thị Xuân Dung giữ chức danh Quyền Giám đốc Tài chính từ ngày 01/03/2021. Bà Hoàng Thu Châu - Phó Tổng Giám đốc Tài chính Kế toán sẽ bàn giao các công việc thuộc phạm vi chức danh Giám đốc Tài chính cho bà Nguyễn Thị Xuân Dung.
OCB	Thông báo kế hoạch giao dịch của người có liên quan HĐQT	Bà Nguyễn Việt Triều, vợ ông Ngô Hà Bắc – Thành viên HĐQT, đăng ký bán 500,000 cổ phiếu OCB từ ngày 08/3 đến 06/4 theo phương thức thỏa thuận và khớp lệnh. Dự kiến giao dịch thành công, bà Triều sẽ giảm sở hữu tại OCB xuống còn hơn 4,65 triệu cổ phiếu, tỷ lệ 0.42%.

Nguồn: CTS tổng hợp

## TUYÊN BỐ MIỄN TRÁCH NHIỆM

Bản quyền năm 2020 thuộc về Công ty Cổ phần Chứng khoán Ngân hàng Công thương Việt Nam (VietinBank Securities). Những thông tin sử dụng trong báo cáo được thu thập từ những nguồn đáng tin cậy và VietinBank Securities không chịu trách nhiệm về tính chính xác của chúng. Quan điểm thể hiện trong báo cáo này là của (các) tác giả và không nhất thiết liên hệ với quan điểm chính thức của VietinBank Securities. Không một thông tin cũng như ý kiến nào được viết ra nhằm mục đích quảng cáo hay khuyến nghị mua/bán bất kỳ chứng khoán nào. Báo cáo này không được phép sao chép, tái bản bởi bất kỳ cá nhân hoặc tổ chức nào khi chưa được phép của VietinBank Securities.

## LIÊN HỆ

Hội Sở VietinBank Securities:

306 Bà Triệu, Quận Hai Bà Trưng, Hà Nội.

Tel: +84.24.3974.1771 – Fax: +84.24.3974.1760

Website: [www.cts.vn](http://www.cts.vn)

Hotline: 1900.58.88.66