

Thị trường thế giới

1D

Dow Jones	31,536	1.95%
S&P 500	3,902	2.38%
Nikkei	29,408	-0.86%
Shanghai	3,509	-1.21%
Hang Seng	29,080	-1.26%
FTSE 100	6,589	1.62%
VIX	23	-16.46%

Thị trường Việt Nam

VN-Index

VN30

VN-Index	1,186.6	1,194.7
1D	0.04%	0.24%
YTD	7.50%	11.57%
GTGD (tỷ VND)	15,217	7,192
Vốn hoá (tỷ VND)	4,431,848	3,104,509
NĐTNN (tỷ VND)	-727.59	-451.08
Tự doanh (tỷ VND)	-243	-178.40
P/E	18.3	15.4
P/B	2.5	2.7

Lợi suất TPCP

YTD

Việt Nam 3 tháng	0.34%	35.2%
Việt Nam 3 năm	0.93%	9.7%
Việt Nam 10 năm	2.4%	
Mỹ 3 tháng	0.02%	-65.2%
Mỹ 2 năm	0.11%	-6.5%
Mỹ 10 năm	1.41%	54.6%

Giá hàng hoá

1D

Dầu Brent (USD/thùng)	63.0	-1.16%
Vàng (USD/ounce)	1,716	-0.39%

Tỷ giá

1D

USD/VND	23,027	-0.03%
EUR/VND	27,637	0.35%
JPY/VND	21,547	0.07%
CNY/VND	3,557	0.09%

Lãi suất liên ngân hàng

YTD

Qua đêm	0.17%	98.8%
1 tuần	0.32%	178.1%
2 tuần	0.45%	183.8%
1 tháng	0.72%	140.3%

NHẬN ĐỊNH VÀ KHUYẾN NGHỊ

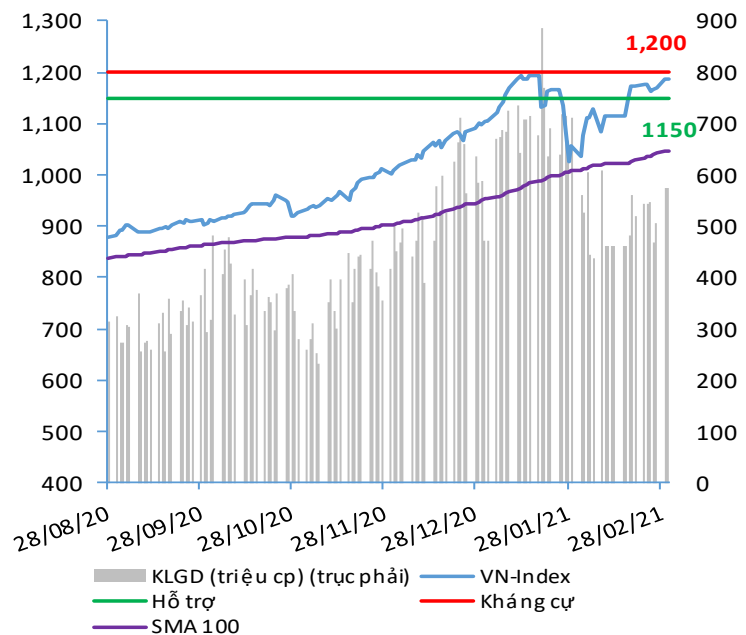
Hệ thống đánh giá và phân loại trạng thái diễn biến của CTS ghi nhận thị trường đang ở trong giai đoạn diễn biến tăng giá.

Xét trong ngắn hạn T+3, nỗ lực đưa chỉ số VN-Index vượt ngưỡng kháng cự mạnh 1,200 điểm đã không thành công dưới áp lực điều chỉnh bất ngờ gia tăng tiệm cận ngưỡng điểm này. Bên cạnh đó, động thái tiếp tục bán ròng mạnh của khối ngoại với tổng giá trị khoảng 731 tỷ VND cũng là một nguyên nhân khiến cho động lực tăng điểm của chỉ số VN-Index bị suy yếu.

Chỉ số VN-Index vẫn có khả năng đang ở trong sóng 5 (lý thuyết Elliot). Nếu vượt được ngưỡng kháng cự mạnh 1,200 điểm thành công thì mức điểm số dự kiến mà chỉ số có thể đạt được ở mức 1,350 điểm (kịch bản thận trọng).

Vùng điểm 1,200 hiện tại là vẫn là ngưỡng kháng cự mạnh của chỉ số và 1,150 là ngưỡng hỗ trợ trong ngắn hạn của thị trường.

VN-INDEX



Nguồn: Bloomberg, Fiipro, CTS tổng hợp

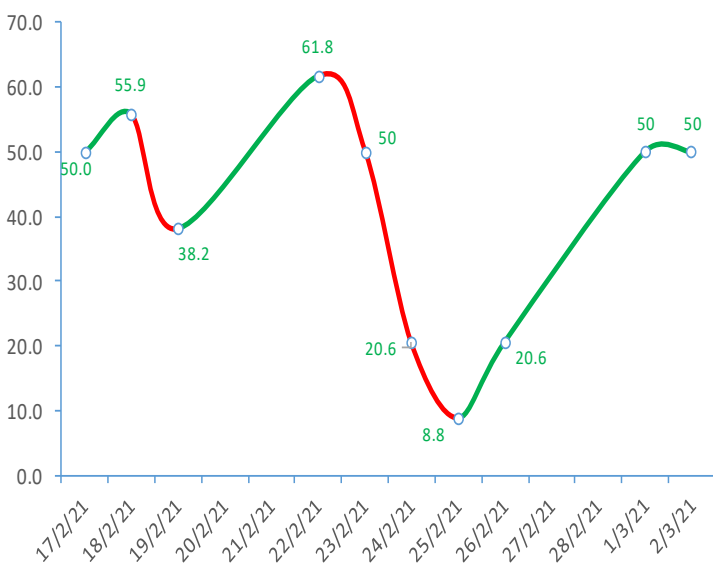
ĐIỂM ĐÁNH GIÁ VN-INDEX 02/03/2021

Nhóm chỉ báo	Chỉ báo	Điểm
Xu hướng	EMA (3); EMA (10) & SMA (20)	8
Định hướng & Sức mạnh xu hướng	DMI & ADX	0
	RSI (14)	3
	MFI (14)	0
Dao động & Động lượng	Stochastic (14,3,3)	1
	MACD (12,26,9)	2
	CMF	1
	OBV	1
Khối lượng	Volume	0
	Advance - Decline	1
Điểm đánh giá chung		50.00
Nhận Định		Diễn biến tăng giá

ĐIỂM ĐÁNH GIÁ CỔ PHIẾU VN30 02/03/2021

STT	Mã CK	Điểm	Trạng thái
1	BID	73.6	Tăng giá mạnh
2	BVH	63.6	Tăng giá mạnh
3	CTG	71.0	Tăng giá mạnh
4	FPT	46.0	Tăng giá
5	GAS	63.8	Tăng giá mạnh
6	HDB	53.5	Tăng giá mạnh
7	HPG	60.8	Tăng giá mạnh
8	MBB	55.8	Tăng giá mạnh
9	MSN	45.2	Tăng giá
10	MWG	51.3	Tăng giá mạnh
11	PLX	62.9	Tăng giá mạnh
12	PNJ	47.7	Tăng giá
13	POW	53.2	Tăng giá mạnh
14	REE	47.5	Tăng giá
15	SSI	65.6	Tăng giá mạnh
16	STB	62.0	Tăng giá mạnh
17	TCB	60.0	Tăng giá mạnh
18	VCB	66.3	Tăng giá mạnh
19	VHM	40.1	Tăng giá
20	VIC	40.4	Tăng giá
21	VJC	44.1	Tăng giá
22	VNM	37.5	Tăng giá
23	VPB	69.8	Tăng giá mạnh
24	VRE	56.4	Tăng giá mạnh

ĐIỂM ĐÁNH GIÁ VN-INDEX 10 PHIÊN GIAO DỊCH




THANG ĐIỂM ĐÁNH GIÁ

< -75 <	< -50 <	< -25 <	0	> +25 <	> +50 <	> +75 <
Giảm giá rất mạnh	Giảm giá mạnh	Giảm giá	Đi ngang	Tăng giá	Tăng giá mạnh	Tăng giá rất mạnh

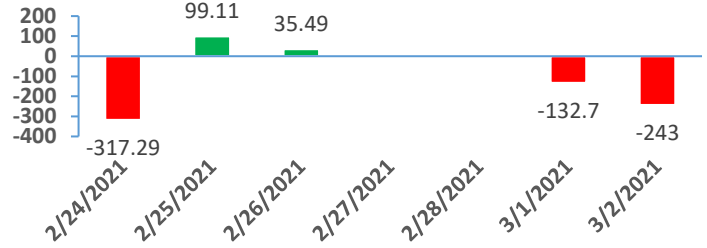
GIAO DỊCH KHỐI NGOẠI

Giá trị giao dịch ròng NĐTNN 5 ngày gần nhất (tỷ đồng)

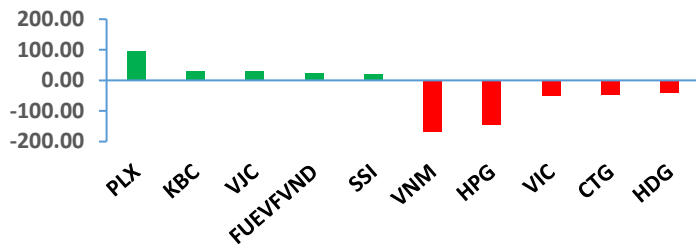


GIAO DỊCH TỰ DOANH

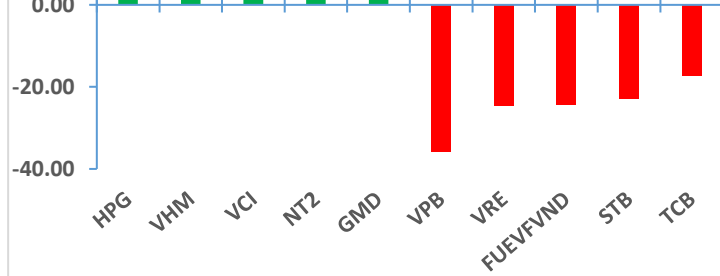
Giá trị giao dịch ròng của tự doanh 5 ngày gần nhất (tỷ đồng)



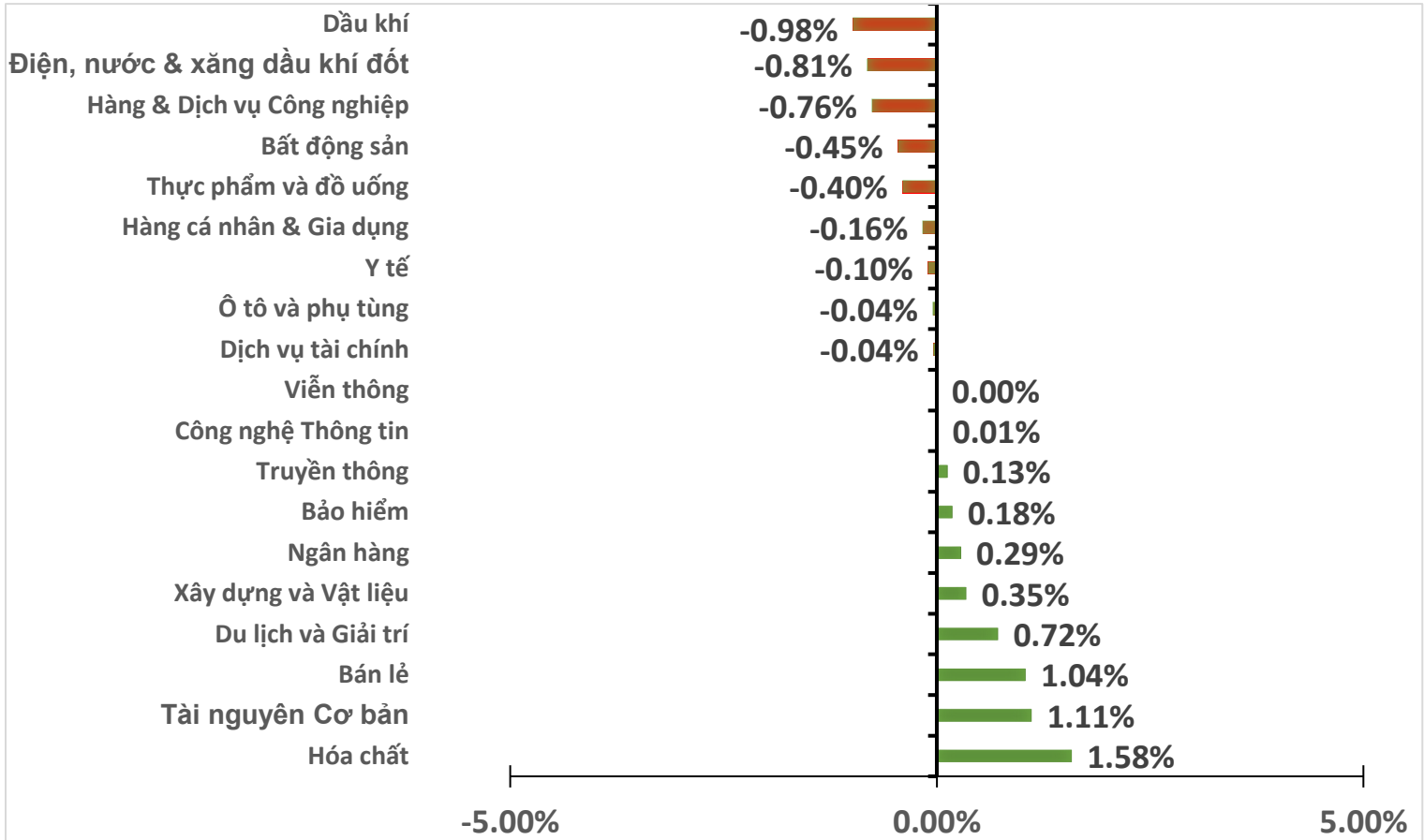
Top cổ phiếu mua bán ròng của NĐTNN trên HSX (tỷ đồng)



Top cổ phiếu mua bán ròng của tự doanh trên HSX (tỷ đồng)



BIẾN ĐỘNG NHÓM NGÀNH TRONG PHIÊN GIAO DỊCH 02/03/2021



Nguồn: Bloomberg, Fiinpro

TIN KINH TẾ TÀI CHÍNH

Điểm tin

Nội dung

Giá dầu thế giới giảm hơn 1% trong phiên giao dịch ngày 01/03

Tăng trưởng hoạt động sản xuất tại Trung Quốc xuống đáy 9 tháng trong tháng 2, đẩy lên lo ngại về lực cầu dầu thô từ nước này, gây sức ép lên giá dầu. Ngoài ra, nhà đầu tư còn lo ngại nhóm OPEC và đồng minh sớm tăng sản lượng trong cuộc họp vào ngày 04/03/2021 tới.

Kết phiên, giá dầu Brent giảm 1.1% xuống 63,69 USD/thùng trong khi giá dầu WTI giảm 1.4% xuống 60,64 USD/thùng.

Phố Wall tăng mạnh hơn 600 điểm trong phiên giao dịch ngày 01/03/2021

Chứng khoán Mỹ đồng loạt tăng mạnh ở phiên 1/3, khi lợi suất trái phiếu kho bạc Mỹ giảm theo đó xoa dịu mối lo ngại về lạm phát và trái phiếu cao sẽ ảnh hưởng đến giá cổ phiếu.

Kết phiên, chỉ số trung bình công nghiệp Dow Jones tăng 603,14 điểm, tương đương 2% lên 31,535.51 điểm, dẫn đầu là Boeing với mức tăng 5.8%. Chỉ số S&P 500 tăng 2.4% lên 3,901.82 điểm khi tất cả 11 lĩnh vực đều giao dịch trong sắc xanh. Nasdaq Composite, chỉ số công nghệ đã bị ảnh hưởng nặng nề vào tuần trước, tăng 3% lên 13,588.83 điểm.

Trung Quốc công bố chỉ số PMI tháng 2/2021

Chỉ số Nhà quản trị mua hàng (PMI) sản xuất của Trung Quốc trong tháng 2 là 50,6 điểm, theo số liệu từ cơ quan thống kê quốc gia Trung Quốc, thấp hơn so với mức 51,3 điểm hồi tháng 1. Bất chấp thông tin tiêu cực trên, thị trường Trung Quốc đi lên với Shanghai Composite tăng 1.21% còn Shenzhen Component tăng 2.412%. Hang Seng của Hong Kong tăng 1.63%.

Chỉ số PMI tháng 2 tăng nhẹ, đạt 51.6 điểm

Theo số liệu mới công bố của IHS Markit, Chỉ số nhà quản trị mua hàng (PMI) tháng 2 của Việt Nam tăng 0,3 điểm lên mức 51,6 điểm so với tháng trước, với những tín hiệu tích cực như số lượng đơn đặt hàng mới được duy trì, sản lượng, việc làm và hoạt động mua hàng đều tăng. Đây là tháng thứ 3 liên tiếp ghi nhận PMI tăng điểm.

Chỉ số IIP tháng 2 giảm 21% do nghỉ tết và dịch Covid

Cụ thể, chỉ số sản xuất toàn ngành công nghiệp (IIP) tháng 2/2021 ước tính giảm 21.1% so với tháng trước và giảm 7.2% so với cùng kỳ năm trước. Trong đó, ngành khai khoáng giảm 18.5% và giảm 23%; ngành chế biến, chế tạo giảm 23.1% và giảm 5.8%; sản xuất và phân phối điện giảm 9.8% và giảm 2.3%; cung cấp nước, hoạt động quản lý và xử lý rác thải, nước thải giảm 8.7% và tăng 0.1%.

TIN DOANH NGHIỆP

Mã CK	Điểm tin	Nội dung
MCM	Công bố KHKD năm 2021	HĐQT công ty đã đưa ra kế hoạch kinh doanh năm 2021 với doanh thu thuần 3.066 tỷ đồng, tăng 8.6% so với năm ngoái. Lợi nhuận sau thuế dự kiến tăng 13.5% lên 318,5 tỷ đồng. Chính sách cổ tức là 2,000 đồng/cổ phiếu.
GEX	Thông báo kế hoạch bán cổ phiếu quỹ	HĐQT công ty đã thông qua việc bán toàn bộ hơn 6,27 triệu cổ phiếu quỹ hiện có theo phương thức thỏa thuận và khớp lệnh. Thời gian thực hiện dự kiến trong quý II/2021, chi tiết sẽ được thông báo sau.
VCG	Thông báo nhận chuyển nhượng cổ phần tại Nedi2 và VCC	HĐQT đã thống nhất nhận chuyển nhượng tối đa hơn 6,43 triệu cổ phần tại CTCP Đầu tư và Phát triển Điện miền Bắc 2 (Nedi2), sau khi nhận chuyển nhượng, VCG sẽ nắm giữ hơn 25,54 triệu cổ phần tại Nedi2, tương ứng tỷ lệ 51.1%. Bên cạnh đó, VCG cũng đã thống nhất nhận chuyển nhượng tối đa gần 1,84 triệu cổ phần tại CTCP Xây dựng số 25 (VCC), qua đó, muốn nâng sở hữu tại VCC lên hơn 7,95 triệu cổ phần, tỷ lệ 66.33%.
THG	Thông báo trả cổ tức đợt 3/2020	Ngày 18/3 là ngày giao dịch không hưởng quyền nhận cổ tức đợt 3 năm 2020, ngày đăng ký cuối cùng là 19/3. Theo đó, cổ tức sẽ được trả bằng tiền mặt theo tỷ lệ 15%, thanh toán bắt đầu từ ngày 07/4/2021.
NKG	Công bố KHKD năm 2021	HĐQT công ty đã thông qua kế hoạch kinh doanh 2021 với doanh thu 16,000 tỷ đồng, lợi nhuận sau thuế 600 tỷ đồng, lần lượt tăng 38% và gấp đôi so với thực hiện năm 2020.
PNJ	Thông báo trả cổ tức đợt 2/2020	Ngày 15/3 là ngày giao dịch không hưởng quyền tạm ứng cổ tức đợt 2 năm 2020, ngày đăng ký cuối cùng là 16/3. Theo đó, cổ tức sẽ được trả bằng tiền mặt theo tỷ lệ 8%, thanh toán bắt đầu từ ngày 14/4/2021.

Nguồn: CTS tổng hợp

TUYÊN BỐ MIỄN TRÁCH NHIỆM

Bản quyền năm 2020 thuộc về Công ty Cổ phần Chứng khoán Ngân hàng Công thương Việt Nam (VietinBank Securities). Những thông tin sử dụng trong báo cáo được thu thập từ những nguồn đáng tin cậy và VietinBank Securities không chịu trách nhiệm về tính chính xác của chúng. Quan điểm thể hiện trong báo cáo này là của (các) tác giả và không nhất thiết liên hệ với quan điểm chính thức của VietinBank Securities. Không một thông tin cũng như ý kiến nào được viết ra nhằm mục đích quảng cáo hay khuyến nghị mua/bán bất kỳ chứng khoán nào. Báo cáo này không được phép sao chép, tái bản bởi bất kỳ cá nhân hoặc tổ chức nào khi chưa được phép của VietinBank Securities.

LIÊN HỆ

Hội Sở VietinBank Securities:

306 Bà Triệu, Quận Hai Bà Trưng, Hà Nội.

Tel: +84.24.3974.1771 – Fax: +84.24.3974.1760

Website: www.cts.vn

Hotline: 1900.58.88.66