

Thị trường thế giới

1D

Dow Jones	30,992	-0.22%
S&P 500	3,796	-0.38%
Nikkei	28,519	-0.62%
Shanghai	3,566	0.01%
Hang Seng	28,601	0.37%
FTSE 100	6,802	0.84%
VIX	23	4.68%

Thị trường Việt Nam

VN-Index

VN30

VN-Index	1,194.2	1,182.2
1D	0.57%	1.13%
YTD	8.18%	10.41%
GTGD (tỷ VND)	18,698	9,326
Vốn hoá (tỷ VND)	4,395,306	3,160,679
NĐTNN (tỷ VND)	-2,107.83	-2,070.39
Tự doanh (tỷ VND)	83.58	109
P/E	19.9	16.3
P/B	2.6	2.6

Lợi suất TPCP

YTD

Việt Nam 3 tháng	0.35%	38.3%
Việt Nam 3 năm	0.88%	4.2%
Việt Nam 10 năm	2.28%	
Mỹ 3 tháng	0.07%	26.1%
Mỹ 2 năm	0.13%	14.9%
Mỹ 10 năm	1.10%	21.1%

Giá hàng hoá

1D

Dầu Brent (USD/thùng)	55.7	-1.28%
Vàng (USD/ounce)	1,850	-0.06%

Tỷ giá

1D

USD/VND	23,067	-0.05%
EUR/VND	28,115	0.10%
JPY/VND	22,246	-0.15%
CNY/VND	3,566	-0.14%

Lãi suất liên ngân hàng

YTD

Qua đêm	0.08%	-7.0%
1 tuần	0.14%	19.3%
2 tuần	0.19%	18.8%
1 tháng	0.28%	-6.7%

NHẬN ĐỊNH VÀ KHUYẾN NGHỊ

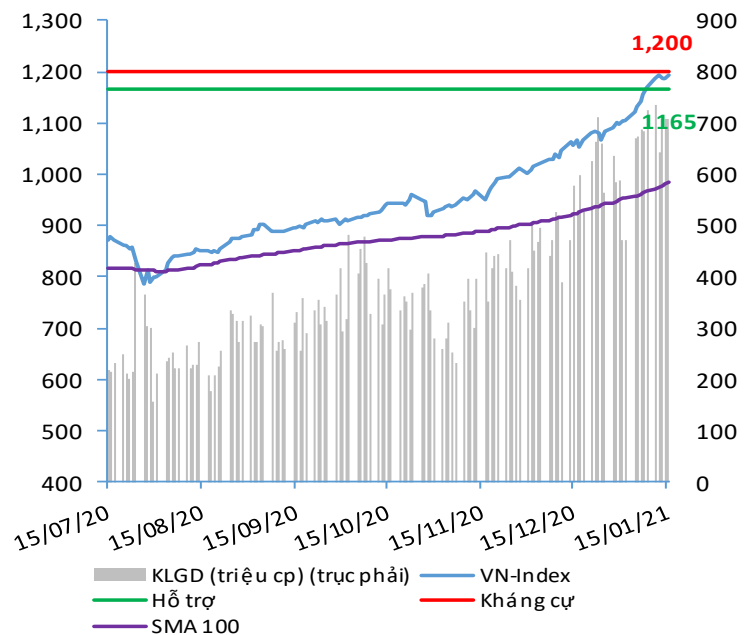
Hệ thống đánh giá và phân loại trạng thái diễn biến của CTS ghi nhận mức điểm đánh giá tổng quan của chỉ số VN-Index đạt **+44.12 điểm** và chỉ số VN30 đạt **+52.94 điểm**; tương đương với diễn biến thị trường tăng giá và tăng giá mạnh. Nhóm VN30 vẫn đang tỏ ra nhỉnh hơn so với thị trường chung.

Diễn biến ngắn hạn T+3 cho thấy dấu hiệu dòng tiền tham gia mạnh trở lại vào thị trường sau ba phiên có phần suy yếu trước đó trước áp lực điều chỉnh tiệm cận ngưỡng điểm 1,200; tập trung chủ yếu tại nhóm cổ phiếu chứng khoán và ngân hàng.

Bên cạnh đó, các diễn biến dài hạn hơn như T+10 hay T+20 vẫn đang tiếp tục duy trì kịch bản tăng điểm tích cực.

Chỉ số VN-Index vẫn đang tiệm cận ngưỡng vùng điểm 1,200; cũng là mức cao nhất kể từ tháng 04/2018.

VN-INDEX



ĐIỂM ĐÁNH GIÁ VN-INDEX 15/01/2021

Nhóm chỉ báo	Chỉ báo	Điểm
Xu hướng	EMA (3); EMA (10) & SMA (20)	9
Định hướng & Sức mạnh xu hướng	DMI & ADX	2
	RSI (14)	1
	MFI (14)	1
Dao động & Động lượng	Stochastic (14,3,3)	-2
	MACD (12,26,9)	3
	CMF	0
Khối lượng	OBV	2
	Volume	0
Độ rộng	Advance - Decline	-1

Điểm đánh giá chung 44.12

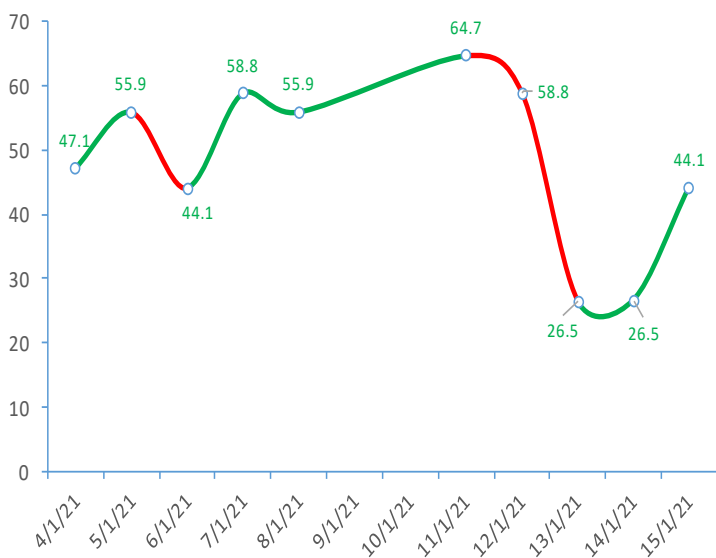
Nhận Định

Diễn biến tăng giá

ĐIỂM ĐÁNH GIÁ CỔ PHIẾU VN30 15/01/2021

STT	Mã CK	Điểm	Trạng thái
1	BID	77.9	Tăng giá rất mạnh
2	BVH	67.4	Tăng giá mạnh
3	CTG	75.2	Tăng giá rất mạnh
4	FPT	48.7	Tăng giá
5	GAS	67.6	Tăng giá mạnh
6	HDB	56.6	Tăng giá mạnh
7	HPG	64.3	Tăng giá mạnh
8	MBB	59.1	Tăng giá mạnh
9	MSN	47.8	Tăng giá
10	MWG	54.4	Tăng giá mạnh
11	PLX	66.6	Tăng giá mạnh
12	PNJ	50.5	Tăng giá mạnh
13	POW	56.3	Tăng giá mạnh
14	REE	50.3	Tăng giá mạnh
15	SSI	69.5	Tăng giá mạnh
16	STB	65.7	Tăng giá mạnh
17	TCB	63.5	Tăng giá mạnh
18	VCB	70.2	Tăng giá mạnh
19	VHM	42.5	Tăng giá
20	VIC	42.8	Tăng giá
21	VJC	46.7	Tăng giá
22	VNM	39.7	Tăng giá
23	VPB	73.9	Tăng giá mạnh
24	VRE	59.7	Tăng giá mạnh

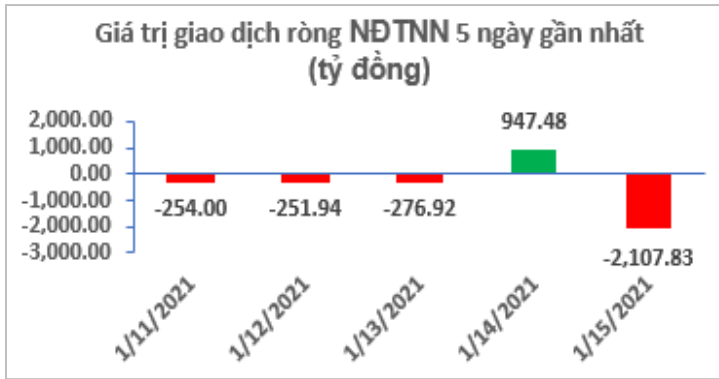
ĐIỂM ĐÁNH GIÁ VN-INDEX 10 PHIÊN GIAO DỊCH:



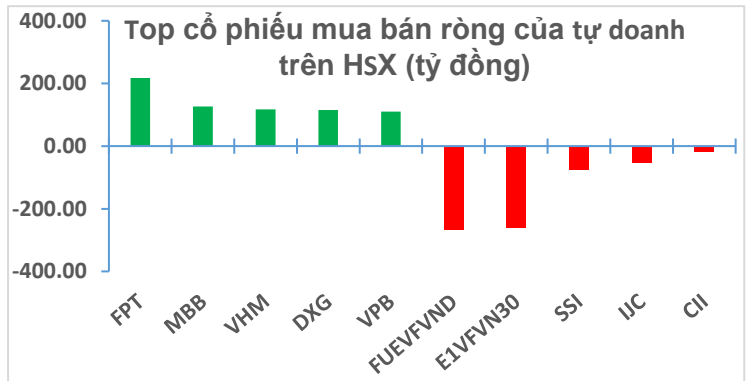
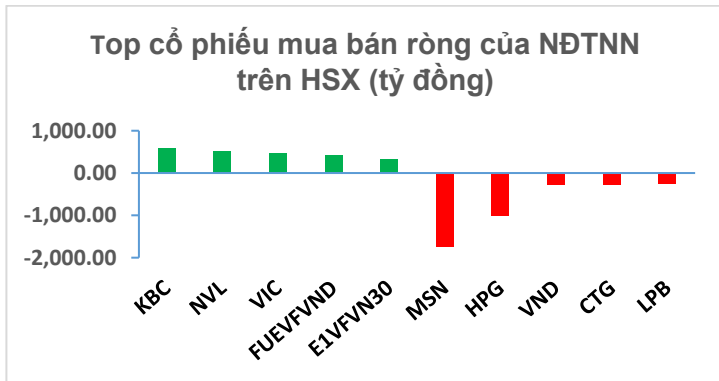
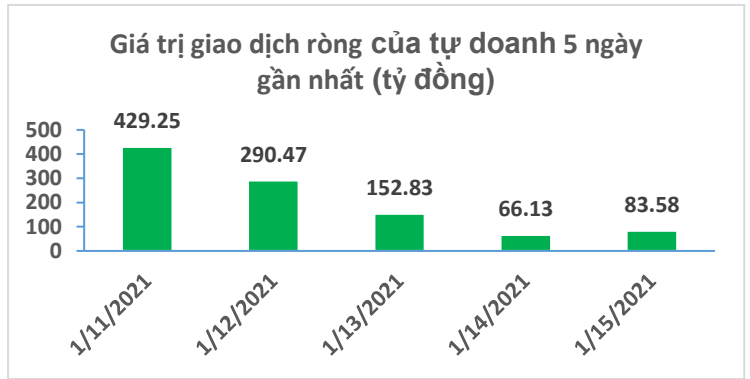
THANG ĐIỂM ĐÁNH GIÁ

< -75 <	< -50 <	< -25 <	0	> +25 <	> +50 <	> +75 <
Giảm giá rất mạnh	Giảm giá mạnh	Giảm giá	Đi ngang	Tăng giá	Tăng giá mạnh	Tăng giá rất mạnh

GIAO DỊCH KHỐI NGOẠI

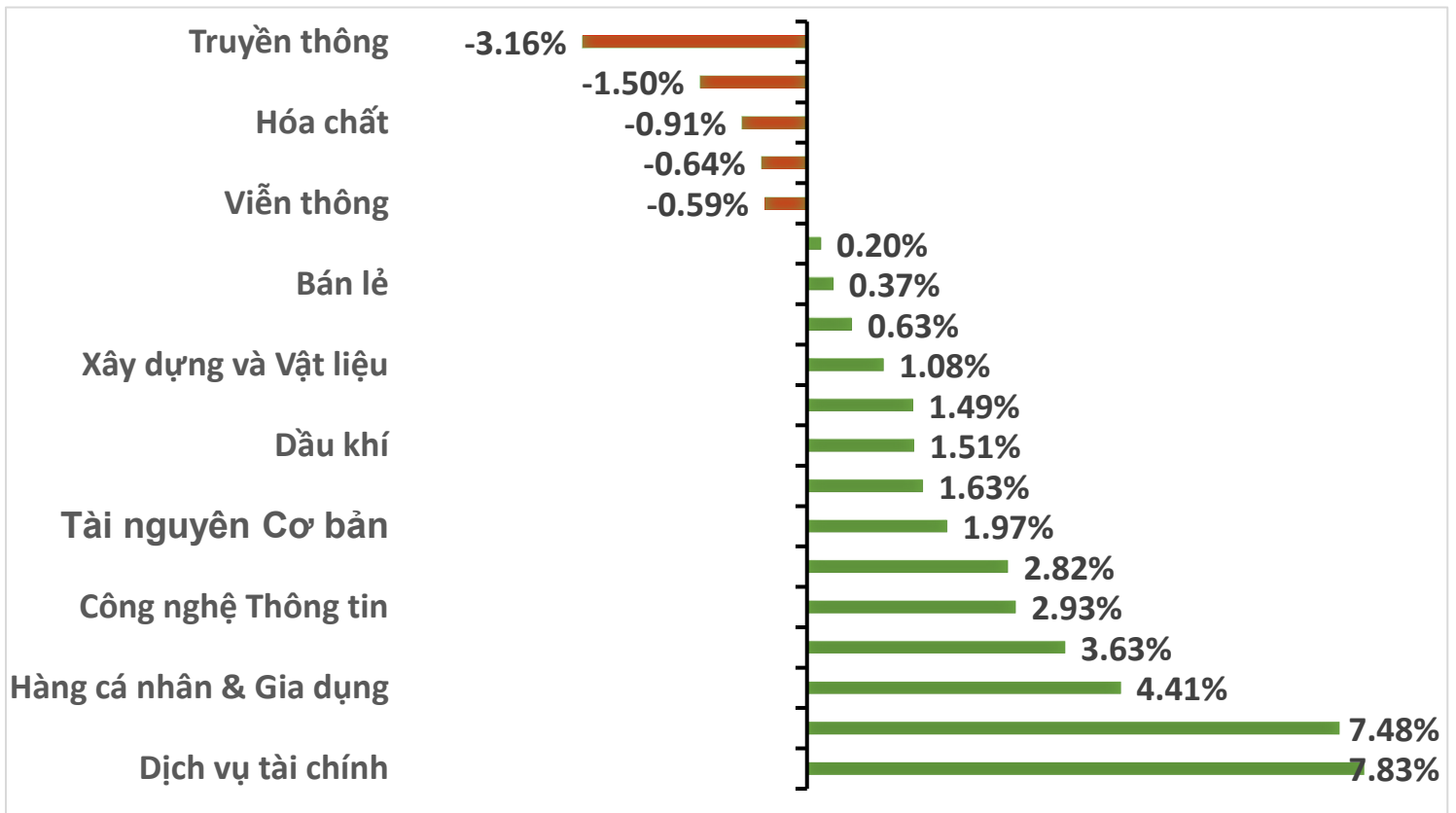


GIAO DỊCH TỰ DOANH



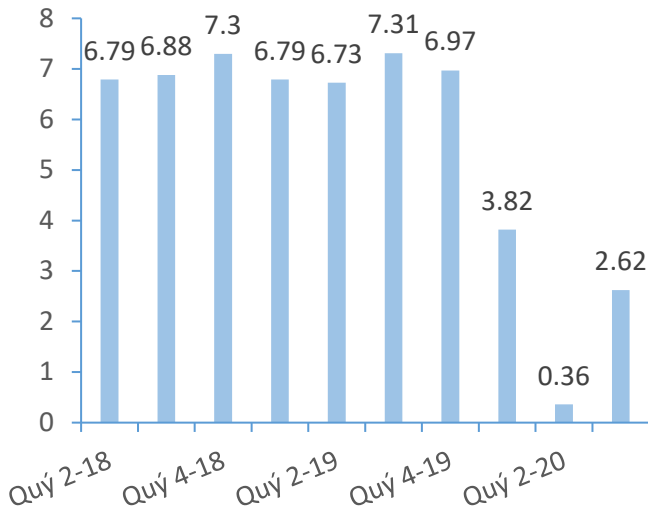
Nguồn: Bloomberg, Finpro

BIẾN ĐỘNG NHÓM NGÀNH TRONG TUẦN GIAO DỊCH 11/01 – 15/01/2020

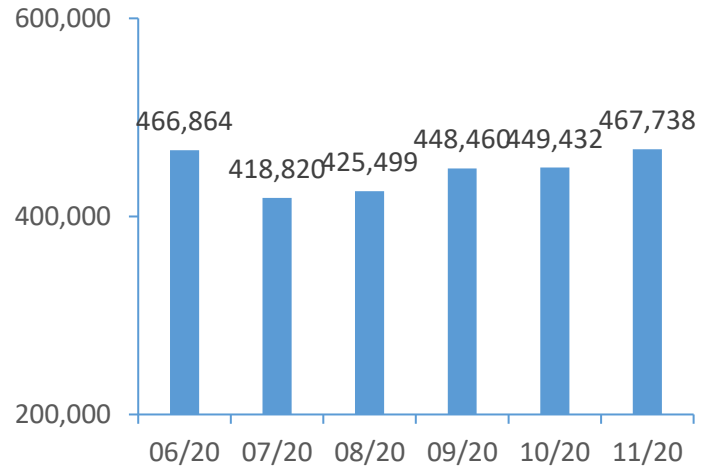


CHỈ SỐ KINH TẾ VĨ MÔ

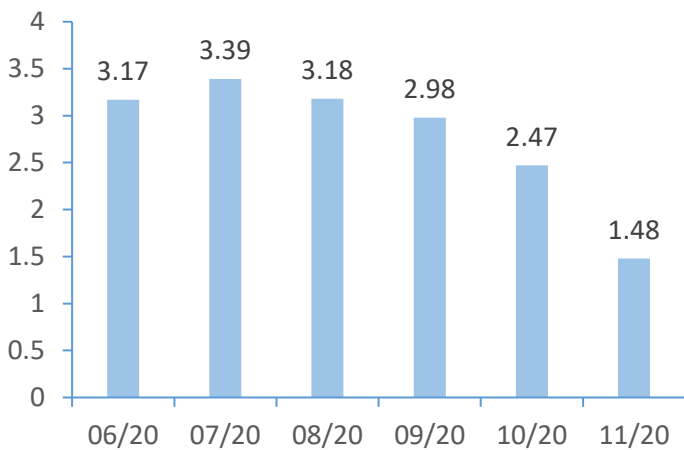
Tăng trưởng GDP Việt Nam (%)



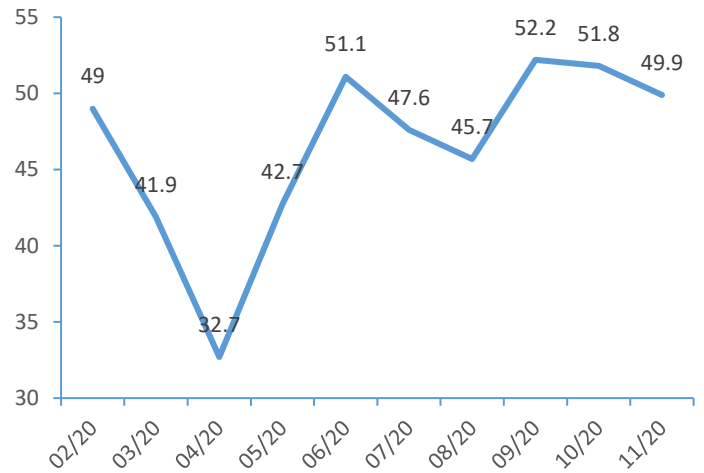
Tổng mức bán lẻ hàng hoá (tỷ VND)



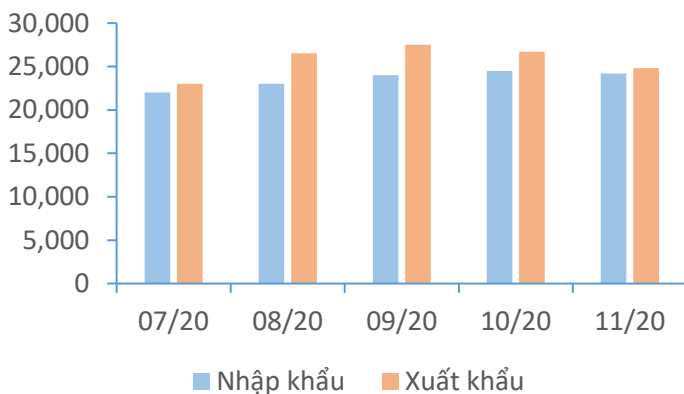
CPI Việt Nam (%)



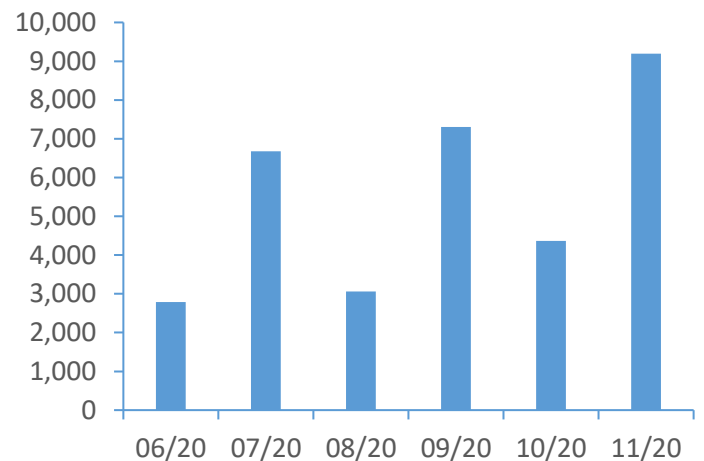
PMI



Giá trị xuất nhập khẩu của Việt Nam (triệu USD)



Tổng vốn FDI đăng ký triệu USD)



TIN KINH TẾ TÀI CHÍNH

Điểm tin

Nội dung

Giá dầu thế giới bật tăng trở lại trong phiên giao dịch ngày 14/01/2021

Giá dầu tăng, được thúc đẩy bởi đồng USD suy yếu và số liệu nhập khẩu từ Trung Quốc tăng, song mức tăng bị hạn chế do lo ngại về nhu cầu dầu toàn cầu bởi số trường hợp nhiễm virus corona tại châu Âu tăng và các hạn chế mới tại Trung Quốc. Kết phiên, giá dầu Brent tăng 0.6% lên 56,42 USD/thùng trong khi giá dầu WTI tăng 1.3% lên 53,57 USD/thùng.

Trung Quốc bất ngờ rút bớt tiền mặt khỏi hệ thống tài chính

Ngân hàng trung ương Trung Quốc (PBOC) hôm nay chỉ cấp 500 tỷ nhân dân tệ (77 tỷ USD) các khoản vay trung hạn cho các bên cho vay, đồng nghĩa rút ròng 40,5 tỷ nhân dân tệ cho tháng 1. Trong khi đó, giới phân tích dự báo PBOC bơm ròng 230 tỷ nhân dân tệ. Động thái trên cho thấy chính sách nới lỏng tiền tệ của PBOC trong hai tháng qua có thể sắp kết thúc.

Tổng thống đắc cử Joe Biden công bố gói giải cứu 1,900 tỷ USD cho kinh tế Mỹ

Trong gói kích thích, Biden kêu gọi chi trả trực tiếp 1.400 USD cho hầu hết người dân Mỹ, nâng tổng số tiền họ sẽ nhận được lên 2.000 USD, bao gồm 600 USD thanh toán trong tháng 12. Trợ cấp thất nghiệp liên bang hàng tuần được nâng lên 400 USD và duy trì đến cuối tháng 9, lương tối thiểu liên bang nâng lên 15 USD/giờ. Gói kích thích còn bao gồm 350 tỷ USD hỗ trợ chính quyền bang và địa phương, 50 tỷ USD cho xét nghiệm Covid-19, 20 tỷ USD cho chương trình vaccine quốc gia phối hợp với các bang, địa phương và bộ tộc.

Các tổ chức tín dụng có thể được giãn trích lập nợ cơ cấu lại trong 3 năm

Ngân hàng Nhà nước (NHNN) đang lấy ý kiến sửa đổi, bổ sung một số điều về Thông tư 01/2020 về việc tổ chức tín dụng, chi nhánh ngân hàng nước ngoài (TCTD) cơ cấu lại thời hạn trả nợ, miễn giảm lãi, phí, giữ nguyên nhóm nợ nhằm hỗ trợ khách hàng chịu ảnh hưởng bởi dịch Covid-19. Theo đó, các khoản nợ được xem xét tái cơ cấu khi phát sinh nghĩa vụ trả nợ gốc và/hoặc lãi từ 23/1/2020 đến 31/3/2021. Đồng thời, các ngân hàng sẽ phải trích dự phòng bổ sung tối thiểu 30% phần chênh lệch dự phòng của dư nợ theo quy định và dự phòng bao gồm phần nợ cơ cấu lại trong năm 2021.

CIEM đưa ra 2 kịch bản tăng trưởng kinh tế Việt nam 2021

Trong "Báo cáo Kinh tế Việt Nam năm 2020 và triển vọng 2021: Đổi mới để thích ứng", Viện Nghiên cứu quản lý kinh tế Trung ương (CIEM) đã dự báo 2 kịch bản tăng trưởng kinh tế trong năm nay. Theo đó, tăng trưởng kinh tế năm 2021 có thể đạt mức 5.98% theo Kịch bản 1, và 6.46% trong Kịch bản 2. Xuất khẩu cả năm dự báo tăng 4.23% trong Kịch bản 1 và tăng 5,06% trong Kịch bản 2. Thặng dư thương mại dự báo tương ứng ở các mức 5,49 tỷ USD và 7,24 tỷ USD. Lạm phát bình quân năm 2021 lần lượt đạt 3.51% và 3.78%.

TIN DOANH NGHIỆP

Mã CK	Điểm tin	Nội dung
PNJ	Công bố kế hoạch góp vốn vào CTCP Người bạn Vàng	HĐQT công ty vừa thông qua chủ trương góp vốn vào CTCP Người bạn Vàng, đồng thời hỗ trợ doanh nghiệp này khai thác nguồn vốn cần thiết trong quá trình hoạt động. Tổng giám đốc Lê Trí Thông được giao quyết định thời điểm góp vốn và mức góp cụ thể vào công ty Người bạn Vàng, nhưng con số không vượt quá 30% vốn điều lệ tại thời điểm tham gia.
TCM	Công bố KQKD năm 2020	TCM thông báo doanh thu tháng 12 đạt hơn 9 triệu USD (207 tỷ đồng), lãi sau thuế 1 triệu USD (23 tỷ đồng); lần lượt giảm 19% và 14.5% so với cùng kỳ năm trước. Lũy kế cả năm, doanh nghiệp dệt may ghi nhận doanh thu 146 triệu USD (3,358 tỷ đồng) thực hiện 91% kế hoạch năm và giảm 5% so với năm 2019. Lợi nhuận sau thuế năm 2020 đạt 11,2 triệu USD (258 tỷ đồng), vượt 39% kế hoạch năm và tăng 12% so với năm trước
HSG	Công bố KQKD niên độ tài chính 2020 -2021	Niên độ tài chính 2020 – 2021, HSG tiêu thụ gần hơn 1,62 triệu tấn thép, tăng 9% so với cùng kỳ và vượt 8% kế hoạch. Doanh thu trong năm đạt 27,534 tỷ đồng, giảm 2% so với năm trước đó và mới chỉ thực hiện được 98% kế hoạch năm. Lợi nhuận sau thuế đạt 1,153 tỷ đồng, gấp 3 cùng kỳ và đạt 288% kế hoạch năm.
VCS	Thông báo chốt danh sách cổ đông nhận cổ phiếu thưởng	Ngày 27/1 tới đây CTCP Vicostone (mã chứng khoán VCS) sẽ chốt danh sách cổ đông để thực hiện việc dùng 4,8 triệu cổ phiếu quỹ chia thưởng cho cổ đông. Tỷ lệ chia 3,09:100.
VGC	Công bố KQKD năm 2020	VGC thông báo năm 2020 thực hiện được 863 tỷ đồng lãi trước thuế hợp nhất và riêng công ty mẹ ghi nhận 732 tỷ đồng. So với năm 2019, lợi nhuận hợp nhất giảm 11% và công ty mẹ tăng 3%.
C4G	Thông báo góp vốn thành lập pháp nhân mới	HĐQT công ty đã thông qua về việc góp vốn thành lập CTCP Phúc Thành Hưng để thực hiện dự án thành phần đầu tư xây dựng đoạn Diễn Châu - Bãi Vọt thuộc cao tốc Bắc - Nam phía Đông. Số tiền góp vốn của Công ty là 153,4 tỷ đồng, tương đương 15% vốn điều lệ.

Nguồn: CTS tổng hợp

TUYÊN BỐ MIỄN TRÁCH NHIỆM

Bản quyền năm 2020 thuộc về Công ty Cổ phần Chứng khoán Ngân hàng Công thương Việt Nam (VietinBank Securities). Những thông tin sử dụng trong báo cáo được thu thập từ những nguồn đáng tin cậy và VietinBank Securities không chịu trách nhiệm về tính chính xác của chúng. Quan điểm thể hiện trong báo cáo này là của (các) tác giả và không nhất thiết liên hệ với quan điểm chính thức của VietinBank Securities. Không một thông tin cũng như ý kiến nào được viết ra nhằm mục đích quảng cáo hay khuyến nghị mua/bán bất kỳ chứng khoán nào. Báo cáo này không được phép sao chép, tái bản bởi bất kỳ cá nhân hoặc tổ chức nào khi chưa được phép của VietinBank Securities.

LIÊN HỆ

Hội Sở VietinBank Securities:

306 Bà Triệu, Quận Hai Bà Trưng, Hà Nội.

Tel: +84.24.3974.1771 – Fax: +84.24.3974.1760

Website: www.cts.vn

Hotline: 1900.58.88.66