

Thị trường thế giới

1D

Dow Jones	31,041	0.69%
S&P 500	3,804	1.48%
Nikkei	28,139	2.36%
Shanghai	3,570	-0.17%
Hang Seng	27,844	1.07%
FTSE 100	6,857	0.22%
VIX	22	-10.77%

Thị trường Việt Nam

VN-Index

VN30

VN-Index	1,167.3	1,147.1
1D	0.93%	1.46%
YTD	5.75%	7.13%
GTGD (tỷ VND)		
Vốn hoá (tỷ VND)	4,277,182	3,098,105
NĐTNN (tỷ VND)	-323.30	-568.56
Tự doanh (tỷ VND)	577.70	1,329.08
P/E	19.5	15.8
P/B	2.5	2.5

Lợi suất TPCP

YTD

Việt Nam 3 tháng	0.31%	21.2%
Việt Nam 3 năm	0.90%	6.0%
Việt Nam 10 năm	2.45%	
Mỹ 3 tháng	0.07%	26.1%
Mỹ 2 năm	0.13%	13.0%
Mỹ 10 năm	1.08%	19.3%

Giá hàng hoá

1D

Dầu Brent (USD/thùng)	54.8	0.79%
Vàng (USD/ounce)	1,909	-0.25%

Tỷ giá

1D

USD/VND	23,067	0.06%
EUR/VND	28,343	0.60%
JPY/VND	22,194	0.16%
CNY/VND	3,567	-0.18%

Lãi suất liên ngân hàng

YTD

Qua đêm	0.10%	11.6%
1 tuần	0.15%	31.6%
2 tuần	0.20%	26.9%
1 tháng	0.33%	9.3%

NHẬN ĐỊNH VÀ KHUYẾN NGHỊ

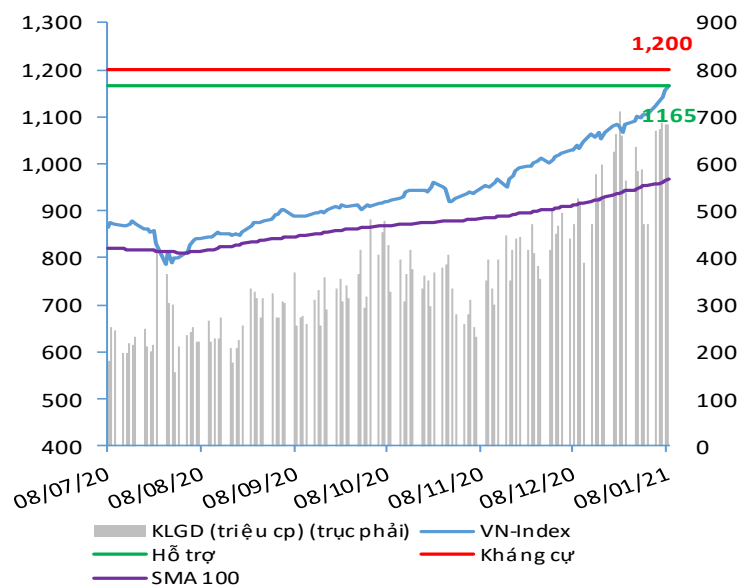
Hệ thống đánh giá và phân loại trạng thái diễn biến của CTS ghi nhận mức điểm đánh giá tổng quan của chỉ số VN-Index đạt **+55.88 điểm** và chỉ số VN30 đạt **+55.88 điểm**; tương đương với diễn biến thị trường tăng giá mạnh.

Diễn biến ngắn hạn T+3 nhìn chung vẫn đang duy trì kịch bản tăng giá khá tích cực mặc dù áp lực điều chỉnh đã xuất hiện rõ ràng hơn đi kèm với mẫu hình nền cảnh báo cho khả năng tạo đỉnh ngắn hạn của chỉ số VN-Index.

Bên cạnh đó, các diễn biến dài hạn hơn như T+10 hay T+20 vẫn đang duy trì kịch bản tăng giá khả quan.

Chỉ số VN-Index đã vượt vùng kháng cự 1,160 – 1,165 điểm và vẫn đang trên đà hướng tới vùng đỉnh cũ 1,200 điểm của T04/2018. Tuy vậy, kết hợp với diễn biến của phiên giao dịch 08.01.2020, một nhịp kiểm tra lại vùng hỗ trợ mới được hình thành 1,160 – 1,165 điểm là khó tránh khỏi.

VN-INDEX



ĐIỂM ĐÁNH GIÁ VN-INDEX 11/12/2020

Nhóm chỉ báo	Chỉ báo	Điểm
Xu hướng	EMA (3); EMA (10) & SMA (20)	9
Định hướng & Sức mạnh xu hướng	DMI & ADX	2
	RSI (14)	2
	MFI (14)	1
Dao động & Động lượng	Stochastic (14,3,3)	-2
	MACD (12,26,9)	3
	CMF	0
	OBV	2
Khối lượng	Volume	0
	Advance - Decline	2

Điểm đánh giá chung 55.88

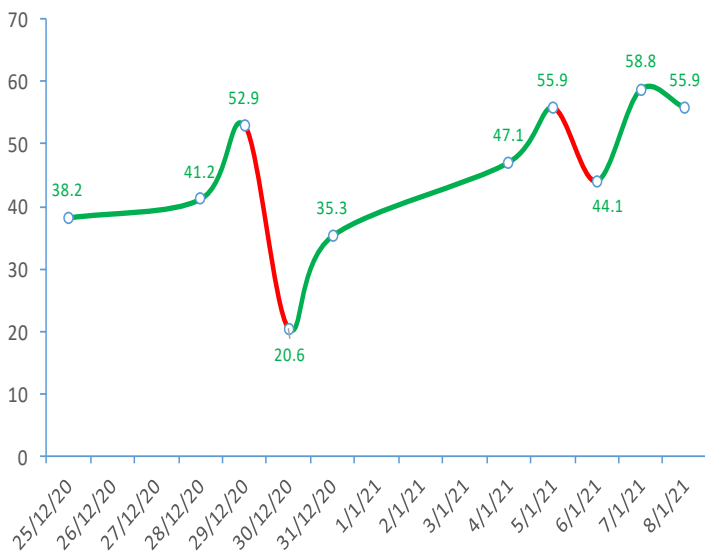
Nhận Định

Diễn biến tăng giá mạnh

ĐIỂM ĐÁNH GIÁ CỔ PHIẾU VN30 11/12/2020

STT	Mã CK	Điểm	Trạng thái
1	BID	82.3	Tăng giá rất mạnh
2	BVH	71.1	Tăng giá mạnh
3	CTG	79.4	Tăng giá rất mạnh
4	FPT	51.4	Tăng giá mạnh
5	GAS	71.3	Tăng giá mạnh
6	HDB	59.7	Tăng giá mạnh
7	HPG	67.9	Tăng giá mạnh
8	MBB	62.3	Tăng giá mạnh
9	MSN	50.5	Tăng giá mạnh
10	MWG	57.4	Tăng giá mạnh
11	PLX	70.3	Tăng giá mạnh
12	PNJ	53.3	Tăng giá mạnh
13	POW	59.4	Tăng giá mạnh
14	REE	53.1	Tăng giá mạnh
15	SSI	73.4	Tăng giá mạnh
16	STB	69.3	Tăng giá mạnh
17	TCB	67.0	Tăng giá mạnh
18	VCB	74.1	Tăng giá mạnh
19	VHM	44.8	Tăng giá
20	VIC	45.1	Tăng giá
21	VJC	49.3	Tăng giá
22	VNM	41.9	Tăng giá
23	VPB	78.0	Tăng giá rất mạnh
24	VRE	63.0	Tăng giá mạnh

ĐIỂM ĐÁNH GIÁ VN-INDEX 10 PHIÊN GIAO DỊCH:

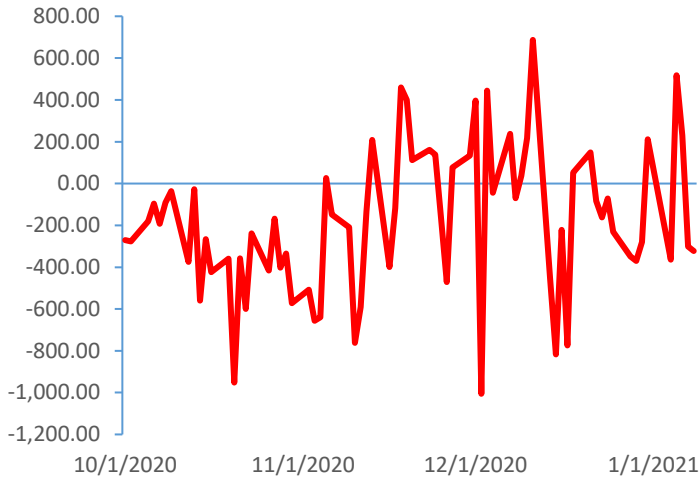


THANG ĐIỂM ĐÁNH GIÁ

< -75 <	< -50 <	< -25 <	0	< +25 <	< +50 <	< +75 <
Giảm giá rất mạnh	Giảm giá mạnh	Giảm giá	Đi ngang	Tăng giá	Tăng giá mạnh	Tăng giá rất mạnh

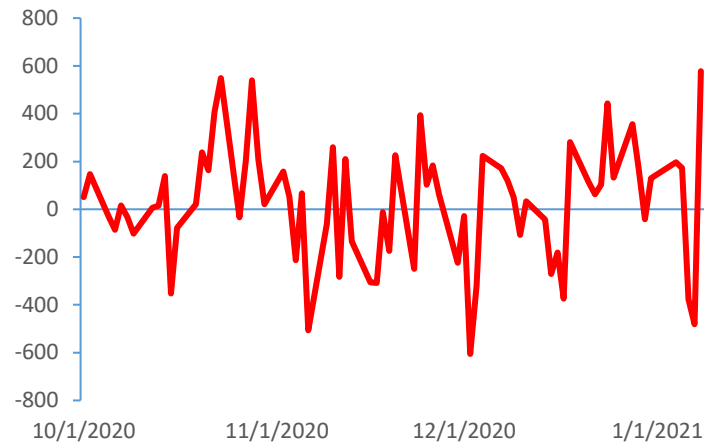
GIAO DỊCH KHỐI NGOẠI

Giá trị giao dịch ròng NĐTNN (tỷ đồng)

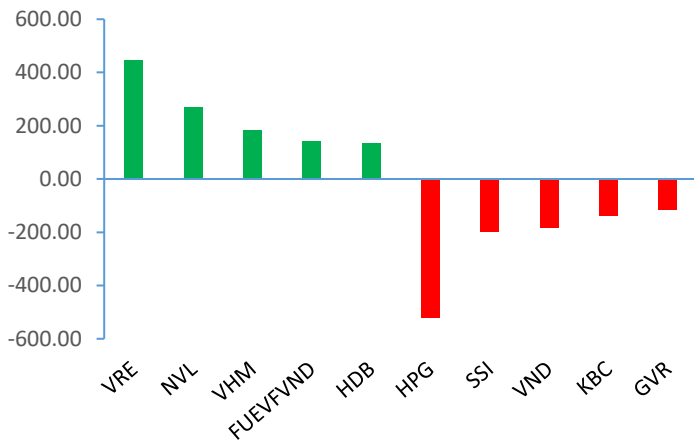


GIAO DỊCH TỰ DOANH

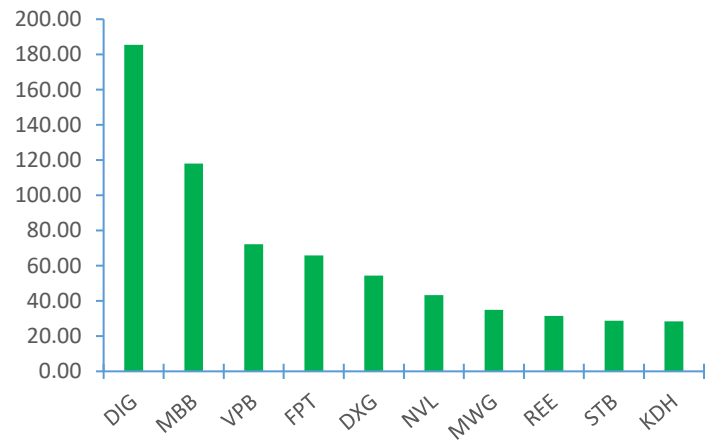
Giá trị giao dịch ròng của tự doanh (tỷ đồng)



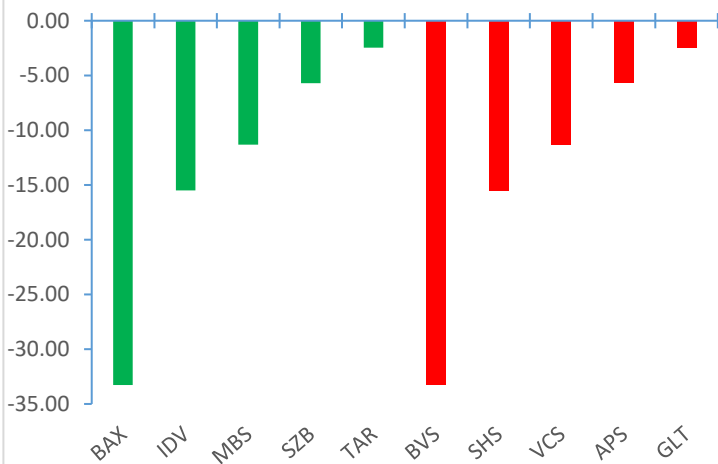
Top cổ phiếu mua bán ròng của NĐTNN trên HSX (tỷ đồng)



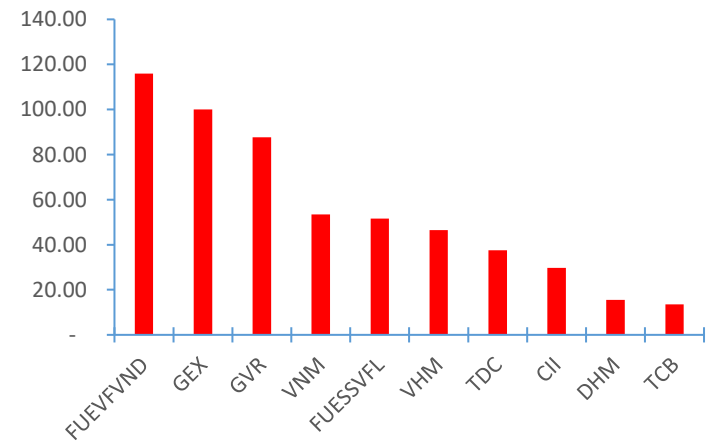
Top cổ phiếu mua ròng của tự doanh trên HSX (tỷ đồng)



Top cổ phiếu mua bán ròng của NĐTNN trên HNX (tỷ đồng)



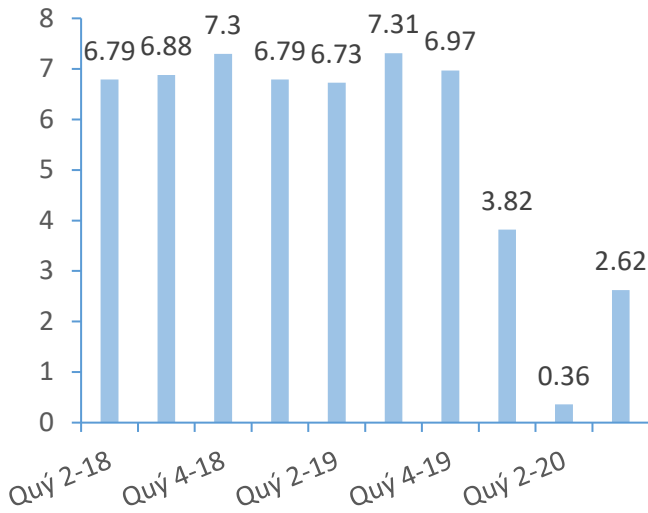
Top cổ phiếu bán ròng của tự doanh trên HSX (tỷ đồng)



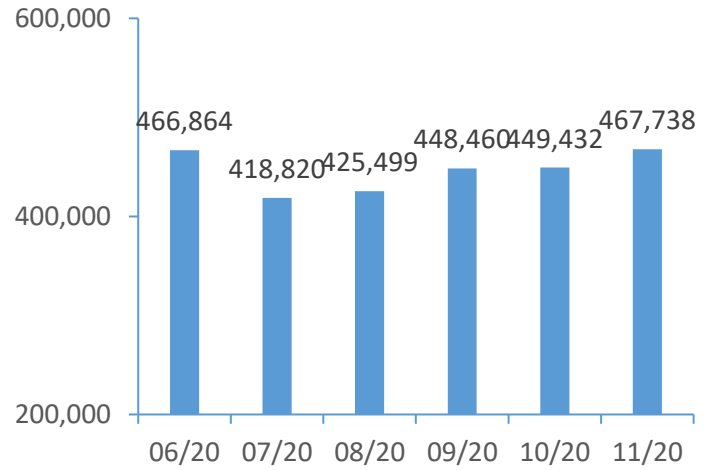
Nguồn: Bloomberg, Fiiipro

CHỈ SỐ KINH TẾ VĨ MÔ

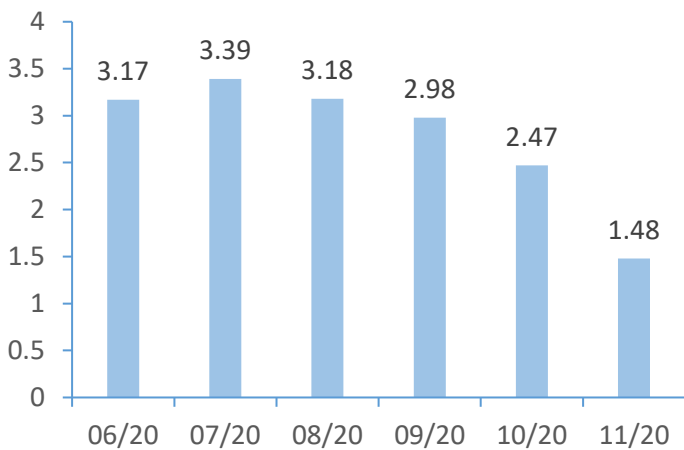
Tăng trưởng GDP Việt Nam (%)



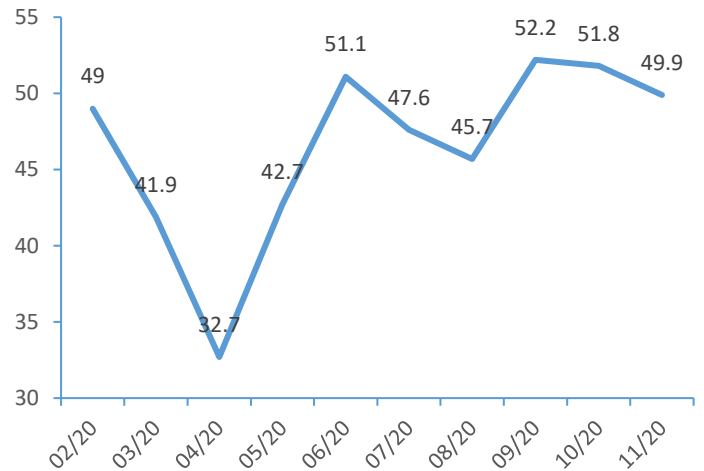
Tổng mức bán lẻ hàng hoá (tỷ VND)



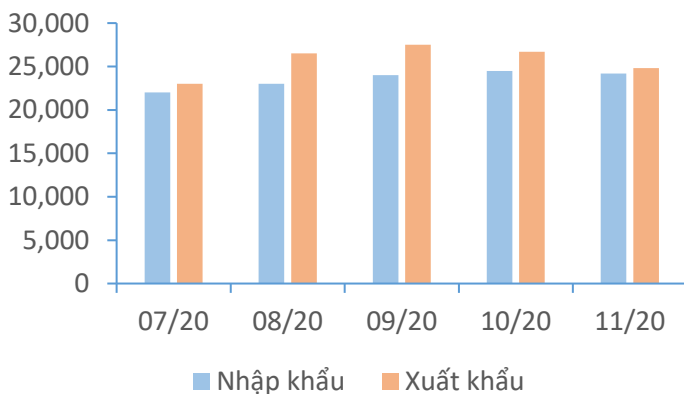
CPI Việt Nam (%)



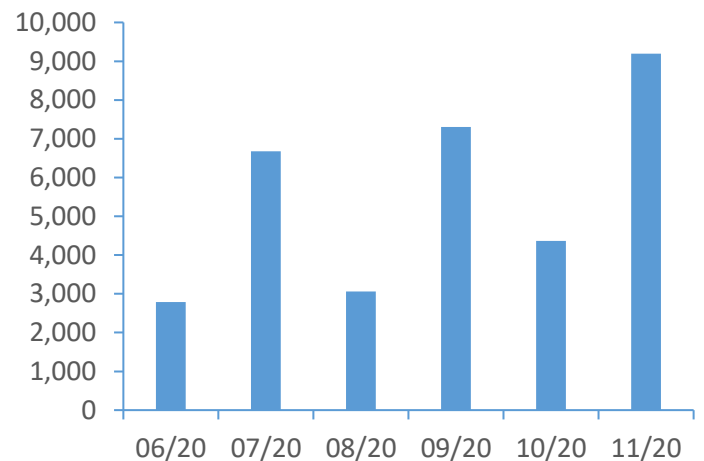
PMI



Giá trị xuất nhập khẩu của Việt Nam (triệu USD)



Tổng vốn FDI đăng ký triệu USD)



TIN KINH TẾ TÀI CHÍNH

Điểm tin

Nội dung

Kinh tế Mỹ đối mặt nguy cơ suy giảm trong quý I

Chủ tịch chi nhánh tại Cục Dự trữ Liên bang Mỹ (Fed) ở Philadelphia, Patrick Harker, mới đây cảnh báo kinh tế Mỹ có thể rơi vào một đợt suy thoái sâu và tăng trưởng âm trong quý I. Mặc dù nhiều người vẫn đặt kỳ vọng việc tiêm chủng vaccine ngừa dịch viêm đường hô hấp cấp Covid-19 sẽ được phổ biến rộng rãi hơn, song ông Harker lưu ý tốc độ tiêm chủng ở Mỹ cho đến nay vẫn gây thất vọng, khi chưa đến 5 triệu người (2% tổng dân số) nhận được liều vaccine đầu tiên.

Tăng trưởng lợi nhuận ở châu Á năm 2021 có thể vượt 20%

Đây là nhận định của Timothy Moe, giám đốc chiến lược cổ phiếu châu Á – Thái Bình Dương tại Goldman Sachs. Theo đó, đang trên một đợt phục hồi lợi nhuận rất đáng kể ở châu Á và tăng trưởng lợi nhuận có thể 24%, 25%. Cuộc săn lợi suất sẽ tiếp tục trong bối cảnh lãi suất thấp, theo Tan Min Lan, giám đốc văn phòng châu Á – Thái Bình Dương của UBS Wealth Management. Nhà đầu tư có thể sinh lời theo nhiều cách như phân bổ danh mục vào trái phiếu thị trường mới nổi, trái phiếu lợi suất cao đồng USD ở châu Á.

Xuất khẩu gạo Việt Nam trong năm 2020 vượt 6,1 triệu tấn

Theo ước tính của liên bộ, xuất khẩu gạo năm 2020 đạt khoảng 6,15 triệu tấn, trị giá đạt khoảng 3,07 tỷ USD. Mặc dù lượng gạo xuất khẩu giảm khoảng 3,5% so với năm 2019, chủ yếu vì mục tiêu bảo đảm an ninh lương thực quốc gia, nhưng trị giá xuất khẩu lại tăng tới 9,3%. Giá xuất khẩu bình quân cả năm ước đạt 499 USD/tấn, tăng 13,3% so với năm 2019.

Việt Nam đứng thứ 3 toàn cầu về chỉ số kỳ vọng kinh tế

Theo kết quả khảo sát của Gallup International, hiện nay Việt Nam xếp thứ 3 trên thế giới về chỉ số kỳ vọng kinh tế, đứng sau Nigeria và Azerbaijan. Cụ thể, chỉ số kỳ vọng kinh tế cao nhất được ghi nhận ở Nigeria (58%), theo sau đó là Azerbaijan (47%). Việt Nam đứng thứ 3 ở mức 45%.

Bộ chi ngân sách năm 2020 vẫn dưới 4% GDP, nợ công vẫn trong ngưỡng cho phép

Theo báo cáo của Bộ Tài chính tại Hội nghị trực tuyến tổng kết công tác tài chính-ngân sách Nhà nước năm 2020, triển khai nhiệm vụ năm 2021, thu NSNN cả năm đạt 98% dự toán, tăng 184,000 tỷ đồng so với đánh giá tại Quốc hội tháng 10/2020, tỉ lệ động viên vào NSNN đạt 23,9% GDP. Đến cuối năm 2020, dư nợ công khoảng 55.8% GDP, nợ Chính phủ khoảng 49.6% GDP, trong phạm vi giới hạn cho phép.

TIN DOANH NGHIỆP

Mã CK	Điểm tin	Nội dung
DBC	Công bố số liệu ước tính KQKD 2020 và KHKD 2021	DBC thông báo vừa có số ước doanh thu năm 2020 với 16,200 tỷ đồng, vượt 22% kế hoạch và lợi nhuận sau thuế ước đạt 1,400 tỷ đồng, cao gấp 4 lần chỉ tiêu đề ra. Sang năm 2021, HĐQT Tập đoàn đưa ra kế hoạch đi lùi, với doanh thu 15,439 tỷ đồng, LNTT gần 929 tỷ, LNST hơn 827 tỷ đồng - giảm đến 41% so với con số thực hiện năm 2020.
NVL	Thông báo kế hoạch chào bán cổ phiếu cho cổ đông hiện hữu	NVL vừa thông qua quyết định chào bán gần 78 triệu cổ phiếu cho cổ đông hiện hữu. Giá chào bán 59.200 đồng/cp, sẽ phân phối trong vòng 90 ngày kể từ ngày 31/12/2020. Tỷ lệ thực hiện quyền là 89:7. Nếu phát hành thành công, Novaland sẽ tăng vốn điều lệ công ty lên 36.526 tỷ đồng. Tổng số tiền thu về vào mức 4.598 tỷ, Novaland cho biết sẽ dùng góp vốn tối đa cho công ty con là CTCP Nova Hospitality, qua đó đầu tư quỹ đất tại phường Mũi Né và xã Thiệu Nghiệp, TP Phan Thiết, tỉnh Bình Thuận. Thời gian thực hiện trong năm 2021.
CKG	Thông báo kế hoạch chào bán cổ phiếu cho cổ đông hiện hữu	Theo đó Xây dựng Kiên Giang dự kiến chào bán 30 triệu cổ phiếu với giá bán 10,000 đồng/cổ phiếu. Tỷ lệ phát hành 100:57,143. Tổng số tiền thu được từ đợt chào bán 300 tỷ đồng, dự kiến dùng hơn 288 tỷ đồng thanh toán các khoản nợ vay ngân hàng, các khoản công nợ dự kiến phải trả các hợp đồng trong năm 2021. Số còn lại thanh toán vốn lưu động khác.
FMC	Thông báo kế hoạch chào bán cổ phiếu cho cổ đông hiện hữu	Cụ thể, FMC đăng ký bán hơn 9,8 triệu cổ phiếu với giá chào bán 25,000 đồng/cp, tỷ lệ 5:1. Thời hạn cho cổ đông đăng ký mua cổ phần mới dự kiến sẽ từ ngày 27/1-26/2/2021. Tổng tiền huy động hơn 245 tỷ đồng Công ty cho biết sẽ chi phục vụ công tác đầu tư mở rộng xây dựng Nhà máy Thủy sản Sao Ta, chuyên chế biến tôm cao cấp, góp phần mở rộng quy mô kinh doanh tôm của FMC.
HDG	Thông báo kế hoạch chào bán trái phiếu	HDG dự kiến chào bán tổng 250 tỷ đồng trái phiếu được chia làm hai đợt, đợt 1 là 210 tỷ đồng và đợt 2 là 40 tỷ đồng. Trong đó, đợt 1 sẽ phát hành trong vòng 90 ngày kể từ ngày giấy chứng nhận đăng ký chào bán có hiệu lực. Đợt 2 dự kiến thực hiện trong quý I/2021 – quý II/2021.
DIG	Thông báo kết quả giao dịch của người có liên quan Chủ tịch HĐQT	Bà Lê Thị Thanh Hà, vợ ông Nguyễn Thiện Tuấn – Chủ tịch HĐQT đã bán ra 500,000 cổ phiếu DIG từ ngày 07/12/2020 đến 05/1/2021 theo phương thức thỏa thuận và khớp lệnh. Sau giao dịch, bà Hà đã giảm sở hữu tại DIG xuống còn hơn 1,24 triệu cổ phiếu, tỷ lệ 0.39%.

Nguồn: CTS tổng hợp

TUYÊN BỐ MIỄN TRÁCH NHIỆM

Bản quyền năm 2020 thuộc về Công ty Cổ phần Chứng khoán Ngân hàng Công thương Việt Nam (VietinBank Securities). Những thông tin sử dụng trong báo cáo được thu thập từ những nguồn đáng tin cậy và VietinBank Securities không chịu trách nhiệm về tính chính xác của chúng. Quan điểm thể hiện trong báo cáo này là của (các) tác giả và không nhất thiết liên hệ với quan điểm chính thức của VietinBank Securities. Không một thông tin cũng như ý kiến nào được viết ra nhằm mục đích quảng cáo hay khuyến nghị mua/bán bất kỳ chứng khoán nào. Báo cáo này không được phép sao chép, tái bản bởi bất kỳ cá nhân hoặc tổ chức nào khi chưa được phép của VietinBank Securities.

LIÊN HỆ

Hội Sở VietinBank Securities:

306 Bà Triệu, Quận Hai Bà Trưng, Hà Nội.

Tel: +84.24.3974.1771 – Fax: +84.24.3974.1760

Website: www.cts.vn

Hotline: 1900.58.88.66