

Thị trường thế giới

1D

Dow Jones	30,814	-0.57%
S&P 500	3,768	-0.72%
Nikkei	28,242	-0.97%
Shanghai	3,596	0.84%
Hang Seng	28,826	0.88%
FTSE 100	6,736	-0.97%
VIX	24	4.69%

Thị trường Việt Nam

VN-Index

VN30

VN-Index	1,190.3	1,172.8
1D	-0.32%	-0.79%
YTD	7.83%	9.53%
GTGD (tỷ VND)	17,169.47	6,881.88
Vốn hoá (tỷ VND)	4,421,310	3,178,556
NĐTNN (tỷ VND)	-556.32	-664.89
Tự doanh (tỷ VND)	-339.67	-89.07
P/E	19.9	16.2
P/B	2.6	2.6

Lợi suất TPCP

YTD

Việt Nam 3 tháng	0.33%	31.2%
Việt Nam 3 năm	0.85%	0.5%
Việt Nam 10 năm	2.2%	
Mỹ 3 tháng	0.07%	30.5%
Mỹ 2 năm	0.13%	9.8%
Mỹ 10 năm	1.08%	18.6%

Giá hàng hoá

1D

Dầu Brent (USD/thùng)	54.9	-0.44%
Vàng (USD/ounce)	1,834	0.22%

Tỷ giá

1D

USD/VND	23,070	-0.01%
EUR/VND	27,947	0.60%
JPY/VND	22,237	-0.14%
CNY/VND	3,557	0.07%

Lãi suất liên ngân hàng

YTD

Qua đêm	0.08%	-5.8%
1 tuần	0.12%	4.4%
2 tuần	0.17%	6.3%
1 tháng	0.30%	-1.7%

Nguồn: Bloomberg, Fiinpro, CTS tổng hợp

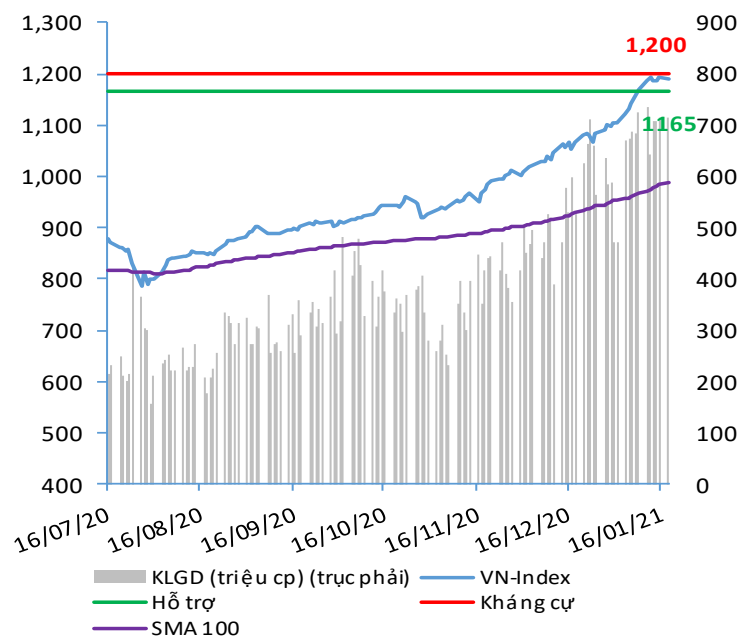
NHẬN ĐỊNH VÀ KHUYẾN NGHỊ

Hệ thống đánh giá và phân loại trạng thái diễn biến của CTS ghi nhận mức điểm đánh giá tổng quan của chỉ số VN-Index đạt **+14.71 điểm** và chỉ số VN30 đạt **+23.53 điểm**; tương đương với diễn biến thị trường đi ngang có chiều hướng tăng giá. Nhóm VN30 vẫn đang tỏ ra nhỉnh hơn so với thị trường chung.

Diễn biến ngắn hạn T+3 ghi nhận chuyển sang kịch bản đi ngang tích lũy trước ngưỡng kháng cự mạnh 1,200 điểm trong bối cảnh sức mạnh tổng quan của cả hai chỉ số VN-Index và VN30 suy giảm khá mạnh, xác nhận cho kịch bản diễn biến đi ngang.

Vùng kháng cự 1,200 điểm vẫn tỏ ra rất khó để chỉ số VN-Index chinh phục dưới áp lực điều chỉnh tiếp tục dấu hiệu gia tăng. Nếu kịch bản điều chỉnh mạnh xảy ra, vùng hỗ trợ 1,160 – 1,165 điểm được kỳ vọng sẽ phát huy vai trò của mình.

VN-INDEX



ĐIỂM ĐÁNH GIÁ VN-INDEX 18/01/2021

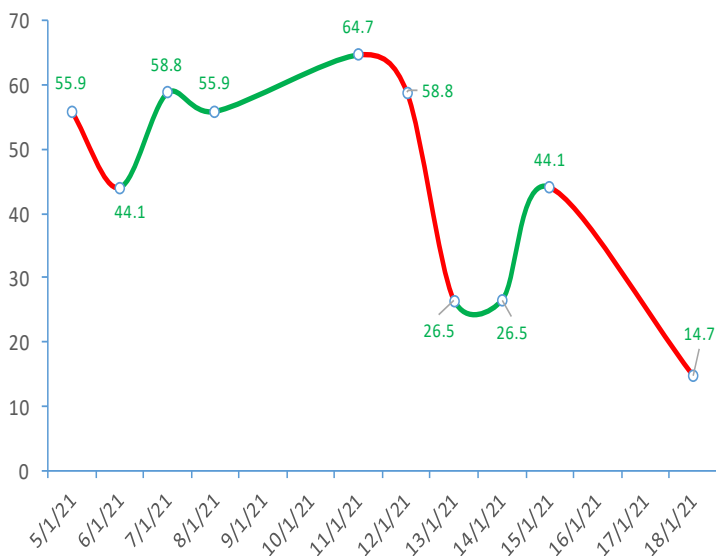
Nhóm chỉ báo	Chỉ báo	Điểm
Xu hướng	EMA (3); EMA (10) & SMA (20)	7
Định hướng & Sức mạnh xu hướng	DMI & ADX	2
	RSI (14)	0
	MFI (14)	0
Dao động & Động lượng	Stochastic (14,3,3)	-3
	MACD (12,26,9)	2
	CMF	-1
	OBV	0
Khối lượng	Volume	0
	Advance - Decline	-2

Điểm đánh giá chung **14.71**

Nhận Định

Diễn biến đi ngang

ĐIỂM ĐÁNH GIÁ VN-INDEX 10 PHIÊN GIAO DỊCH



ĐIỂM ĐÁNH GIÁ CỔ PHIẾU VN30 18/01/2021

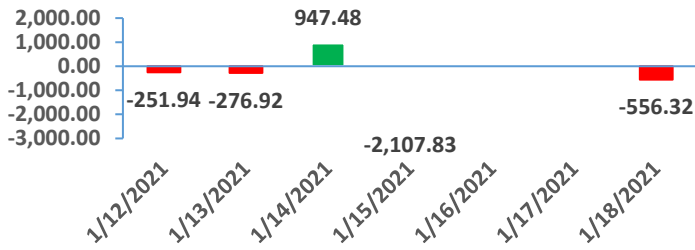
STT	Mã CK	Điểm	Trạng thái
1	BID	34.6	Tăng giá
2	BVH	29.9	Tăng giá
3	CTG	33.4	Tăng giá
4	FPT	21.6	Đi ngang
5	GAS	30.0	Tăng giá
6	HDB	25.2	Tăng giá
7	HPG	28.6	Tăng giá
8	MBB	26.2	Tăng giá
9	MSN	21.3	Đi ngang
10	MWG	24.2	Đi ngang
11	PLX	29.6	Tăng giá
12	PNJ	22.5	Đi ngang
13	POW	25.0	Tăng giá
14	REE	22.4	Đi ngang
15	SSI	30.9	Tăng giá
16	STB	29.2	Tăng giá
17	TCB	28.2	Tăng giá
18	VCB	31.2	Tăng giá
19	VHM	18.9	Đi ngang
20	VIC	19.0	Đi ngang
21	VJC	20.7	Đi ngang
22	VNM	17.6	Đi ngang
23	VPB	32.8	Tăng giá
24	VRE	26.5	Tăng giá

THANG ĐIỂM ĐÁNH GIÁ

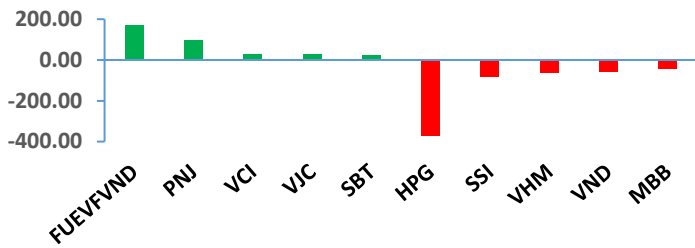


GIAO DỊCH KHỎI NGOẠI

Giá trị giao dịch ròng NĐTNN 5 ngày gần nhất (tỷ đồng)

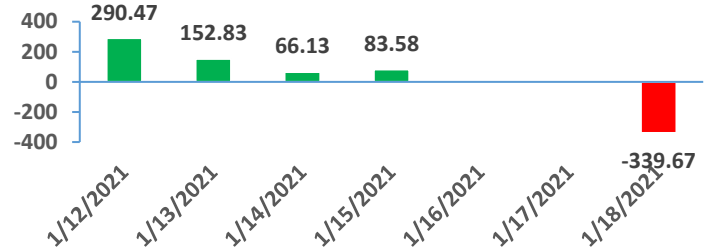


Top cổ phiếu mua bán ròng của NĐTNN trên HSX (tỷ đồng)

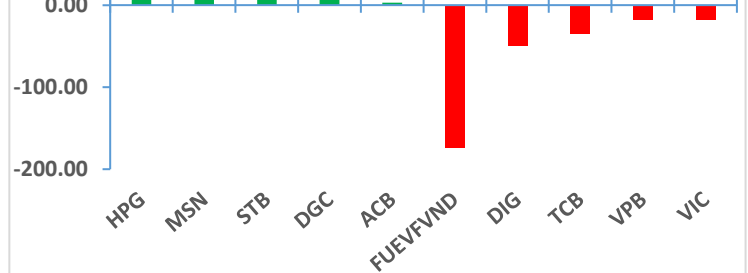


GIAO DỊCH TỰ DOANH

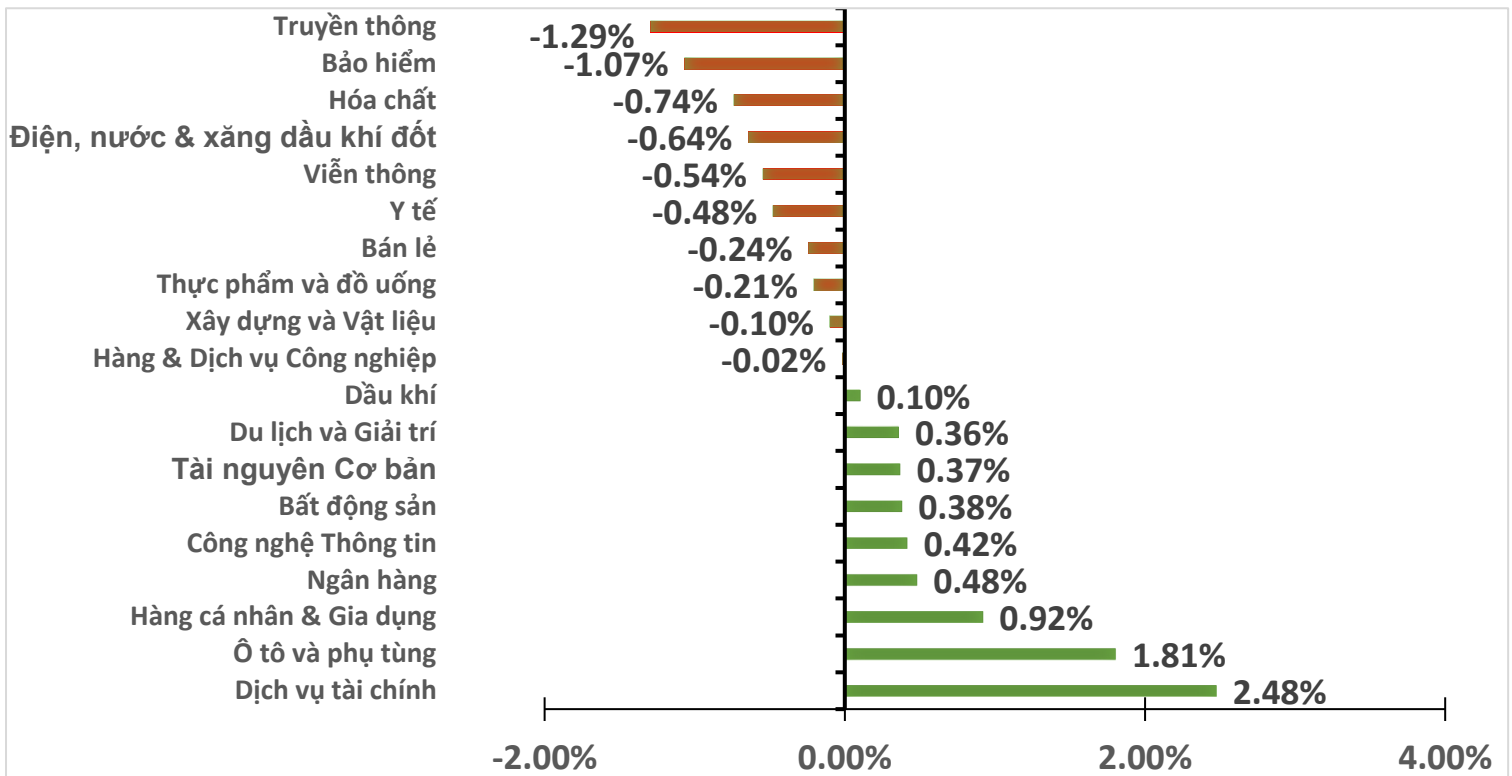
Giá trị giao dịch ròng của tự doanh 5 ngày gần nhất (tỷ đồng)



Top cổ phiếu mua bán ròng của tự doanh trên HSX (tỷ đồng)



BIẾN ĐỘNG NHÓM NGÀNH TRONG PHIÊN GIAO DỊCH 18/01/2020



Nguồn: Bloomberg, Fiipro

TIN KINH TẾ TÀI CHÍNH

Điểm tin

Nội dung

Giá dầu thế giới giảm hơn 2% trong phiên giao dịch ngày 15/01/2021

Giá dầu giảm hơn 2%, với cả 2 loại dầu Brent và WTI đều có tuần giảm do lo ngại về các thành phố của Trung Quốc đóng cửa bởi virus corona bùng phát, làm lu mờ số liệu nhập khẩu từ nước nhập khẩu dầu thô lớn nhất thế giới tăng mạnh. Kết phiên, giá dầu Brent giảm 2.3% xuống 55,1 USD/thùng trong khi giá dầu WTI giảm 2.3% xuống 52,36 USD/thùng.

Trung Quốc công bố số liệu tăng trưởng GDP năm 2020 vượt dự báo

Trung Quốc hôm nay cho biết GDP quý IV/2020 tăng 6.5% so với cùng kỳ năm trước, vượt dự báo 6.1%. Tăng trưởng GDP năm 2020 là 2.3%. Dù vậy, người tiêu dùng Trung Quốc vẫn hạn chế chi tiêu, thể hiện ở doanh số bán lẻ giảm 3.9% trong cả năm.

Việt Nam lần đầu vượt Đức, trở thành đối tác thương mại lớn thứ 6 của Trung Quốc

Số liệu thống kê sơ bộ của Hải quan Việt Nam cho biết, năm 2020, kim ngạch thương mại hai chiều Việt Nam - Trung Quốc đạt 133,09 tỷ USD, tăng 13.8% so với cùng kỳ năm 2019. Trong đó, xuất khẩu của Việt Nam tới Trung Quốc đạt 48,9 tỷ USD, tăng 17.9%; nhập khẩu từ Trung Quốc đạt 84,1 tỷ USD, tăng 11.5% so với cùng kỳ năm ngoái. Nhập siêu từ thị trường Trung Quốc có giá trị 35,2 tỷ USD, tăng 3.74% so với năm 2019. Ngoài ra, theo thống kê của Hải quan Trung Quốc, Việt Nam đã trở thành đối tác thương mại lớn thứ 6 của Trung Quốc trong năm 2020, tăng 2 bậc so với năm 2019

Mỹ sẽ không áp thuế, trừng phạt hàng xuất khẩu từ Việt Nam

Chiều 16/1, Bộ Công thương đã chính thức thông báo sau khi Cơ quan Đại diện Thương mại Mỹ (USTR) báo cáo về vụ việc điều tra theo mục 301 đối với vấn đề định giá thấp tiền tệ của Việt Nam. Theo đó, Bộ Công thương khẳng định, kết luận được nêu trong báo cáo ngày 15/1 của USTR hoàn toàn không đề cập hoặc đề xuất việc Chính phủ Hoa Kỳ áp thuế hoặc sử dụng các biện pháp trừng phạt đối với hàng hóa xuất khẩu của Việt Nam.

CIEM đưa ra 2 kịch bản dự báo lạm phát năm 2021

CIEM dự báo trong năm 2021 nếu dịch bệnh vẫn diễn biến phức tạp, kinh tế thế giới phục hồi chậm, kinh tế Việt Nam tăng trưởng 6.0% - 6.7% thì khả năng lạm phát sẽ trong khoảng 3.3% (+, - 0.5%). Ngược lại, nếu dịch bệnh được khống chế sớm, kinh tế thế giới phục hồi tốt, kinh tế Việt Nam tận dụng tốt các cơ hội, nắm bắt và thích ứng với các Hiệp định thương mại tự do và những thay đổi lớn trong nền kinh tế thế giới, tăng trưởng 6.8% - 7.4% thì khả năng lạm phát có thể sẽ là 3.8% (+, - 0.5%).

TIN DOANH NGHIỆP

Mã CK	Điểm tin	Nội dung
SMC	Công bố KQKD quý IV/2020	SMC công bố BCTC hợp nhất quý IV/2020 với khoản lãi sau thuế cổ đông công ty mẹ đạt 148 tỷ đồng, cải thiện so với việc lỗ 12 tỷ cùng kỳ năm trước. Đây là mức chỉ sau kỷ lục ghi nhận vào quý II/2016 với 170 tỷ đồng. Lũy kế cả năm, SMC ghi nhận doanh thu 15,536 tỷ đồng, giảm 7%; lãi sau thuế cổ đông công ty mẹ 300 tỷ đồng, gấp 3,2 lần năm trước.
IDJ	Công bố KHKD năm 2021	IDJ vừa cho biết mục tiêu doanh thu năm nay vượt mốc 1,000 tỷ đồng, tăng 127% so với năm trước. Dự án khu đô thị tại Lạng Sơn ước tính mang về nguồn thu lớn nhất với 750 tỷ đồng. Các dự án bất động sản tại Hải Dương, Thái Nguyên và hoạt động xây lắp đóng góp phần còn lại. Lợi nhuận trước thuế dự kiến tăng 145%, đạt khoảng 250 tỷ đồng.
TCM	Công bố KQKD năm 2020	Năm 2020, doanh thu TCM đạt 146 USD, đạt 91% kế hoạch năm và bằng 95% so với cùng kỳ năm 2019. Lợi nhuận sau thuế 11,2 triệu USD, vượt 39% kế hoạch năm và tăng 12% so với cùng kỳ năm 2019.
GAS	Công bố số li65u ước tính KQKD năm 2020	GAS ước tính doanh thu năm 2020 trên 66 ngàn tỷ đồng và lãi sau thuế gần 8 ngàn tỷ đồng, giảm khoảng 12% và 34% so với thực hiện 2019.
DIG	Thông báo kế hoạch phát triển giai đoạn 2021 -2025	Trong giai đoạn 2021-2025, tổng nguồn vốn huy động cho đầu tư phát triển đạt trên 30,000 tỷ đồng. HĐQT đặt mục tiêu vốn hóa thị trường đạt 40,000 – 50,000 tỷ đồng, quy mô lọt vào top đầu các doanh nghiệp bất động sản trên sàn chứng khoán với tổng tài sản xấp xỉ 45,000 – 50,000 tỷ đồng.
VND	Thông báo giao dịch của cổ đông lớn	Quỹ ngoại Pyn Elite Fund (Non – Ucits) đã bán 762,800 cp, giảm lượng sở hữu từ 16,762,080 cp (tỷ lệ 8.04%) xuống 15,999,280 cp (tỷ lệ 7.67%). Giao dịch thực hiện ngày 8/1/2021.

Nguồn: CTS tổng hợp

TUYÊN BỐ MIỄN TRÁCH NHIỆM

Bản quyền năm 2020 thuộc về Công ty Cổ phần Chứng khoán Ngân hàng Công thương Việt Nam (VietinBank Securities). Những thông tin sử dụng trong báo cáo được thu thập từ những nguồn đáng tin cậy và VietinBank Securities không chịu trách nhiệm về tính chính xác của chúng. Quan điểm thể hiện trong báo cáo này là của (các) tác giả và không nhất thiết liên hệ với quan điểm chính thức của VietinBank Securities. Không một thông tin cũng như ý kiến nào được viết ra nhằm mục đích quảng cáo hay khuyến nghị mua/bán bất kỳ chứng khoán nào. Báo cáo này không được phép sao chép, tái bản bởi bất kỳ cá nhân hoặc tổ chức nào khi chưa được phép của VietinBank Securities.

LIÊN HỆ

Hội Sở VietinBank Securities:

306 Bà Triệu, Quận Hai Bà Trưng, Hà Nội.

Tel: +84.24.3974.1771 – Fax: +84.24.3974.1760

Website: www.cts.vn

Hotline: 1900.58.88.66