

**Thị trường thế giới**

**1D**

Dow Jones	31,069	0.19%
S&P 500	3,801	0.04%
Nikkei	28,457	1.04%
Shanghai	3,599	-0.27%
Hang Sheng	28,221	-0.20%
FTSE 100	6,754	-0.65%
VIX	23	-3.11%

**Thị trường Việt Nam**

**VN-Index**

**VN30**

VN-Index	1,186.0	1,165.0
1D	-0.53%	-0.35%
YTD	7.44%	8.80%
GTGD (tỷ VND)	17,077	7,884
Vốn hoá (tỷ VND)	4,413,139	3,194,607
NĐTNN (tỷ VND)	947.48	627.51
Tự doanh (tỷ VND)	66.13	142.82
P/E	19.8	16.0
P/B	2.6	2.6

**Lợi suất TPCP**

**YTD**

Việt Nam 3 tháng	0.30%	17.2%
Việt Nam 3 năm	0.92%	8.6%
Việt Nam 10 năm	2.35%	
Mỹ 3 tháng	0.07%	36.7%
Mỹ 2 năm	0.14%	19.7%
Mỹ 10 năm	1.11%	22.0%

**Giá hàng hoá**

**1D**

Dầu Brent (USD/thùng)	57.0	0.74%
Vàng (USD/ounce)	1,858	0.76%

**Tỷ giá**

**1D**

USD/VND	23,066	-0.04%
EUR/VND	28,240	-0.36%
JPY/VND	22,252	-0.13%
CNY/VND	3,571	-0.10%

**Lãi suất liên ngân hàng**

**YTD**

Qua đêm	0.08%	-7.0%
1 tuần	0.11%	0.0%
2 tuần	0.18%	11.9%
1 tháng	0.29%	-4.7%

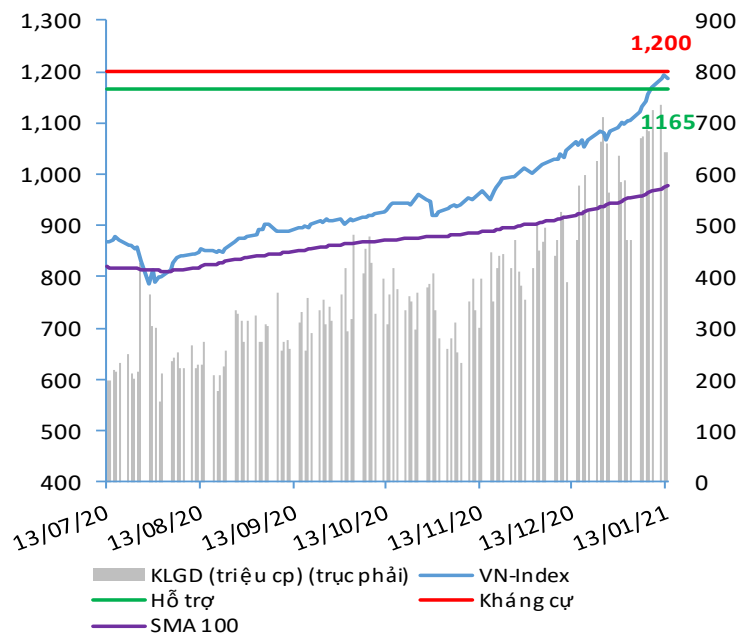
**NHẬN ĐỊNH VÀ KHUYẾN NGHỊ**

Hệ thống đánh giá và phân loại trạng thái diễn biến của CTS ghi nhận mức điểm đánh giá tổng quan của chỉ số VN-Index đạt **+26.47 điểm** và chỉ số VN30 đạt **+44.12 điểm**; tương đương với diễn biến thị trường tăng giá và tăng giá mạnh. Nhóm VN30 nhìn chung đang mạnh hơn so với thị trường chung.

Diễn biến ngắn hạn T+3 chuyển sang diễn biến đi ngang dưới áp lực điều chỉnh và sự lưỡng lự của dòng tiền. Tuy vậy, các diễn biến T+10 và T+20 nhìn chung vẫn đang duy trì kịch bản đi lên khá tích cực.

Áp lực điều chỉnh gần vùng điểm 1,200 là khá lớn, tạm thời làm suy yếu đà tăng điểm trong ngắn hạn. Tuy vậy, xu hướng trung – dài hạn vẫn đang duy trì đà tăng điểm tốt, nên nhà đầu tư có thể coi đây là phản ứng đi ngang tích lũy của thị trường trong một xu hướng tăng giá mạnh.

**VN-INDEX**



Nguồn: Bloomberg, Fiinpro, CTS tổng hợp

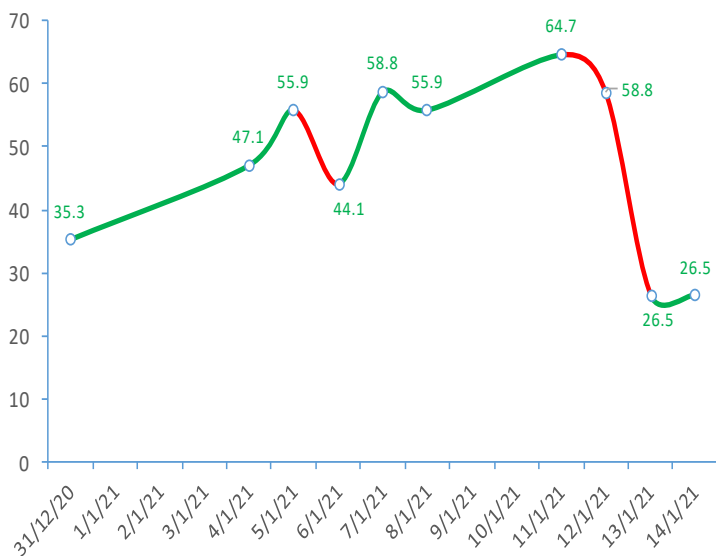
## ĐIỂM ĐÁNH GIÁ VN-INDEX 14/01/2021

Nhóm chỉ báo	Chỉ báo	Điểm
Xu hướng	EMA (3); EMA (10) & SMA (20)	6
Định hướng & Sức mạnh xu hướng	DMI & ADX	2
	RSI (14)	0
	MFI (14)	1
Dao động & Động lượng	Stochastic (14,3,3)	0
	MACD (12,26,9)	3
	CMF	-1
	OBV	0
Khối lượng	Volume	0
	Advance - Decline	-2

Điểm đánh giá chung **26.47**

Nhận Định **Diễn biến tăng giá**

## ĐIỂM ĐÁNH GIÁ VN-INDEX 10 PHIÊN GIAO DỊCH



## ĐIỂM ĐÁNH GIÁ CỔ PHIẾU VN30 14/01/2021

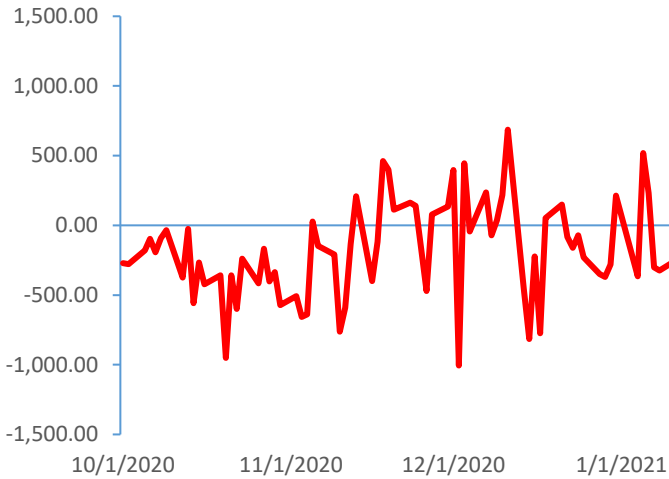
STT	Mã CK	Điểm	Trạng thái
1	BID	65.0	Tăng giá mạnh
2	BVH	56.2	Tăng giá mạnh
3	CTG	62.7	Tăng giá mạnh
4	FPT	40.6	Tăng giá
5	GAS	56.3	Tăng giá mạnh
6	HDB	47.2	Tăng giá
7	HPG	53.6	Tăng giá mạnh
8	MBB	49.2	Tăng giá
9	MSN	39.9	Tăng giá
10	MWG	45.3	Tăng giá
11	PLX	55.5	Tăng giá mạnh
12	PNJ	42.1	Tăng giá
13	POW	46.9	Tăng giá
14	REE	41.9	Tăng giá
15	SSI	57.9	Tăng giá mạnh
16	STB	54.7	Tăng giá mạnh
17	TCB	52.9	Tăng giá mạnh
18	VCB	58.5	Tăng giá mạnh
19	VHM	35.4	Tăng giá
20	VIC	35.6	Tăng giá
21	VJC	38.9	Tăng giá
22	VNM	33.1	Tăng giá
23	VPB	61.6	Tăng giá mạnh
24	VRE	49.7	Tăng giá

## THANG ĐIỂM ĐÁNH GIÁ

< -75 <	< -50 <	< -25 <	0	< +25 <	< +50 <	< +75 <
Giảm giá rất mạnh	Giảm giá mạnh	Giảm giá	Đi ngang	Tăng giá	Tăng giá mạnh	Tăng giá rất mạnh

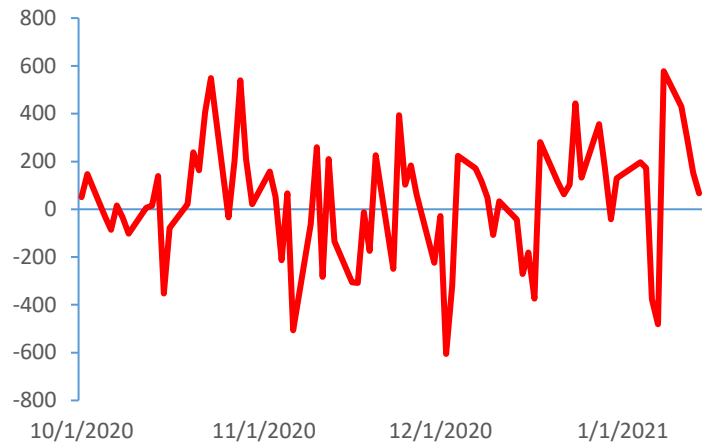
**GIAO DỊCH KHỐI NGOẠI**

**Giá trị giao dịch ròng NĐTNN (tỷ đồng)**

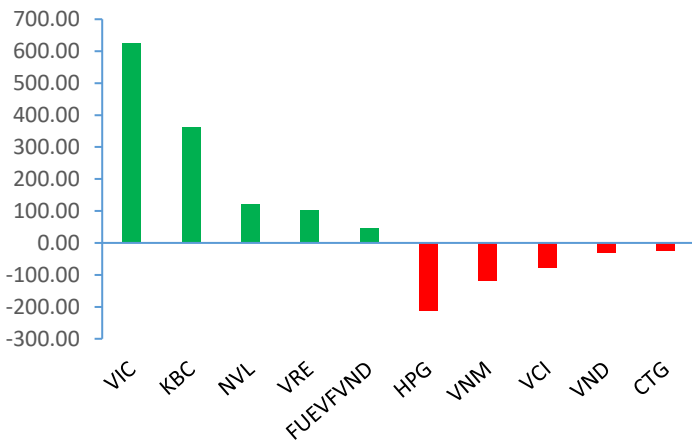


**GIAO DỊCH TỰ DOANH**

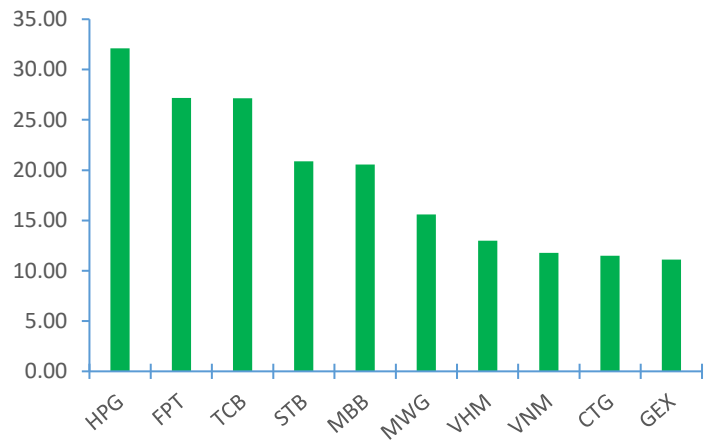
**Giá trị giao dịch ròng của tự doanh (tỷ đồng)**



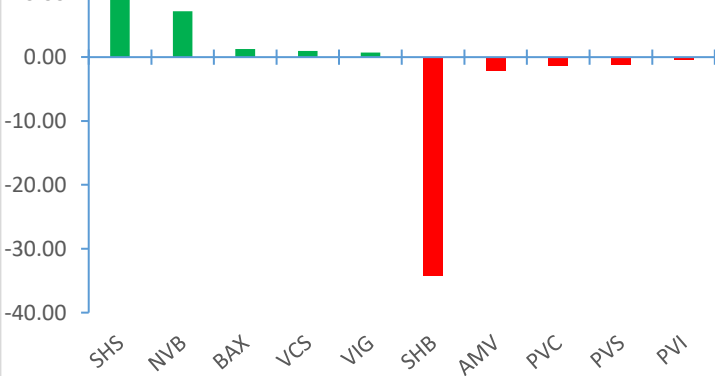
**Top cổ phiếu mua bán ròng của NĐTNN trên HSX (tỷ đồng)**



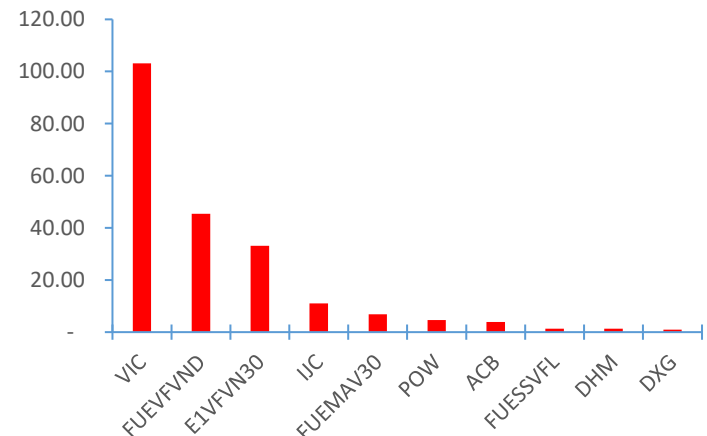
**Top cổ phiếu mua ròng của tự doanh trên HSX (tỷ đồng)**



**Top cổ phiếu mua bán ròng của NĐTNN trên HNX (tỷ đồng)**



**Top cổ phiếu bán ròng của tự doanh trên HSX (tỷ đồng)**



Nguồn: Bloomberg, Fiinpro

## TIN KINH TẾ TÀI CHÍNH

### Điểm tin

### Nội dung

Giá cao su trên thị trường thế giới bật tăng trở lại

Giá cao su tại Nhật Bản hồi phục từ mức thấp nhất 1 tuần trong phiên trước đó, do giá cao su tại Thượng Hải tăng và lo ngại về khả năng phân phối bị chậm lại, trong bối cảnh thị trường container thắt chặt thúc đẩy hoạt động mua mới. Kết phiên, giá cao su kỳ hạn tháng 6/2021 trên sàn Osaka tăng 1.5 JPY tương đương 0.6% lên 239.2 JPY (2.3 USD)/kg trong khi giá cao su kỳ hạn tháng 5/2021 trên sàn Thượng Hải tăng 225 CNY lên 14,325 CNY (2,215 USD)/tấn.

Trung Quốc vẫn kiên định với mục tiêu mở cửa thị trường tài chính

Nhiều tổ chức tài chính đang kỳ vọng sẽ có thêm cơ hội kinh doanh trong ngành tài chính ở Trung Quốc khi mà Bắc Kinh đang phát đi tín hiệu sẽ mở cửa ngành, dù rằng nhiều chuyên gia phân tích cảnh báo sẽ còn nhiều thay đổi. Theo CNBC, dù rằng đang có đại dịch Covid-19 hoặc căng thẳng địa chính trị, giới chức Trung Quốc vẫn giữ nguyên kế hoạch mở cửa ngành tài chính với nhà đầu tư nước ngoài để đón họ tham gia vào thị trường tài chính nước này.

Goldman Sachs cảnh báo phố Wall sắp điều chỉnh trong ngắn hạn

Điều này khả năng cao xảy ra nếu nhà đầu tư chú ý đến triển vọng Fed giảm bớt chương trình kích thích và hỗ trợ lãi suất hiện tại. Lợi suất trái phiếu chính phủ Mỹ kỳ hạn 10 năm vượt mốc 1% trong tuần trước, sau khi phe Dân chủ chiến thắng cuộc đua vào Thượng viện ở bang Georgia và quốc hội Mỹ xác nhận Joe Biden là tổng thống đắc cử. Trong khi đó, Fed dừng chương trình kích thích sẽ làm giảm lượng tiền bơm vào nền kinh tế, ảnh hưởng đến Phố Wall như năm 2013.

Dòng tiền rẻ vẫn ò ạt chảy vào ngân hàng

Theo báo cáo của Ngân hàng Nhà nước (NHNN), tại thời điểm 21/12/2020, tín dụng toàn hệ thống tăng 10,14% trong khi huy động vốn tăng hơn nhiều: 12,87%. Đến cuối năm 2020, tín dụng tăng 12,13%, NHNN chưa công bố con số tăng trưởng huy động vốn, song theo báo cáo của nhiều tổ chức nghiên cứu, huy động vốn toàn hệ thống năm 2020 vẫn tăng trưởng cao hơn tốc độ tăng trưởng tín dụng.

Năm 2021 EVN sẽ tiến hành cắt giảm 1,3 tỷ kWh công suất năng lượng tái tạo

Theo EVN, việc tiết giảm sản lượng điện mặt trời chủ yếu do quá tải lưới nội vùng ở Ninh Thuận, Bình Thuận và một số tỉnh miền Trung. Trong các giờ thấp điểm trưa không thể dùng giảm các nguồn khác mà bắt buộc phải cắt nguồn năng lượng tái tạo, nếu tính theo tỉ trọng mà không phải theo công suất đặt năng lượng tái tạo ứng với giờ thấp điểm trưa thì tỉ trọng lên tới 50-60%, đặc biệt các ngày cuối tuần.

## TIN DOANH NGHIỆP

Mã CK	Điểm tin	Nội dung
PLX	Công bố số liệu ước tính KQKD năm 2020	PLX vừa công bố số ước kinh doanh năm 2020 với doanh thu vào mức 123,000 tỷ đồng, lãi trước thuế 1,268 tỷ đồng, lần lượt thực hiện 101% và 81% kế hoạch. So với con số thực hiện trong năm 2019, các chỉ tiêu này giảm lần lượt 35% và 78%.
DSN	Công bố KQKD năm 2020	Theo tài liệu DSN thông báo doanh thu thuần năm 2020 đạt 84,2 tỷ đồng, giảm 61.6% so với thực hiện trong năm 2019 và hoàn thành được 39,16% kế hoạch năm. Trong đó, lượng khách năm 2020 đạt 467,975 người, giảm 63.4% so với cùng kỳ và chỉ đạt được 36.56% so với kế hoạch. Lợi nhuận sau thuế đạt 41,2 tỷ đồng – thấp nhất trong vòng 10 năm qua.
NVL	Công bố thời gian tiến hành mua cổ phiếu phát hành thêm	NVL sẽ phát hành 77,67 triệu cổ phiếu NVL với tỷ lệ 89:7. Giá phát hành 59.200 đồng/CP. Thời gian chuyển nhượng quyền mua từ ngày 28/1 đến ngày 4/2, thời gian đăng ký đặt mua và nộp tiền mua cổ phiếu từ ngày 28/1 đến ngày 18/2.
SAM	Thông báo thành lập pháp nhân mới	HĐQT công ty đã thông qua việc góp vốn 250 tỷ đồng giai đoạn I thành lập CTCP Đầu tư Phát triển Nam Tây Nguyên, tương ứng tỷ lệ sở hữu 80%/vốn Công ty mới.
DIG	Thông báo kết quả giao dịch của cổ đông lớn	CTCP Đầu tư và Phát triển Thiên Tân, cổ đông lớn đã mua vào 7,5 triệu cổ phiếu DIG trong ngày 05/1. Sau giao dịch, cổ đông trên đã nâng sở hữu tại DIG lên hơn 65,12 triệu cổ phiếu, tỷ lệ 20.44%.
LSS	Thông báo giao dịch của người có liên quan Chủ tịch HĐQT	Bà Lê Thị Tâm, con ông Lê Văn Tam – Chủ tịch HĐQT đăng ký mua 300.000 cổ phiếu LSS từ ngày 15/1 đến 14/2 theo phương thức thỏa thuận và khớp lệnh. Dự kiến giao dịch thành công, bà Tâm sẽ nâng sở hữu tại LSS lên 455,000 cổ phiếu, tỷ lệ 0.68%.

*Nguồn: CTS tổng hợp*

## TUYÊN BỐ MIỄN TRÁCH NHIỆM

Bản quyền năm 2020 thuộc về Công ty Cổ phần Chứng khoán Ngân hàng Công thương Việt Nam (VietinBank Securities). Những thông tin sử dụng trong báo cáo được thu thập từ những nguồn đáng tin cậy và VietinBank Securities không chịu trách nhiệm về tính chính xác của chúng. Quan điểm thể hiện trong báo cáo này là của (các) tác giả và không nhất thiết liên hệ với quan điểm chính thức của VietinBank Securities. Không một thông tin cũng như ý kiến nào được viết ra nhằm mục đích quảng cáo hay khuyến nghị mua/bán bất kỳ chứng khoán nào. Báo cáo này không được phép sao chép, tái bản bởi bất kỳ cá nhân hoặc tổ chức nào khi chưa được phép của VietinBank Securities.

## LIÊN HỆ

Hội Sở VietinBank Securities:

306 Bà Triệu, Quận Hai Bà Trưng, Hà Nội.

Tel: +84.24.3974.1771 – Fax: +84.24.3974.1760

Website: [www.cts.vn](http://www.cts.vn)

Hotline: 1900.58.88.66